



BIENVENUE

CONNEXION ?

Code postal

Numéro allocataire

Numéro allocataire oublié ?

Jour et mois de naissance

jjmm

☐ Se souvenir de moi

Quitter Continuer

Au titre de la loi du 6 janvier 1978 modifiée, vous bénéficiez d'un droit d'accès aux informations qui vous concernent. Pour l'exercer veuillez vous adresser par courrier postal, en justifiant de votre identité, au directeur de votre Caf.

**Envoi immédiat  
sur l'adresse mél, ou postale,  
connue au dossier**

BIENVENUE

CONNEXION

Saisie de votre mot de passe

Mode accessible

8 chiffres

5		9		2
	6	1	7	3
8		4	0	

Retour Se connecter

Mot de passe oublié ?

**Envoi immédiat sur le numéro  
de portable ou à l'adresse postale  
connus au dossier**

## MES PAIEMENTS ET MES DROITS

Mon dernier paiement

le 02/10/2020

173 €

[Voir le détail](#)

[Mes paiements et droits](#)

[Mes attestations](#)

[Mes ressources](#)

Mon quotient familial ⓘ : 87€




Télécharger mon relevé de compte de septembre

## MES DÉMARCHES



Suivre  
mes démarches



Déclarer  
un changement



Simuler ou demander  
une prestation

## LA CAF M'INFORME

## MON PROFIL

Je suis célibataire.

Je suis étudiant depuis le 1 août 2020.

Mon adresse:

FRANCE

Mon adresse courriel :

Mon téléphone :

[Consulter ou modifier](#)



Besoin d'aide ou de conseils  
concernant vos allocations.

[Contacter ma Caf](#)



Mois par mois, les dates à retenir.

[Mon agenda](#)

**2 accès disponibles  
pour déclarer  
l'arrivée  
d'un enfant ou  
d'une autre personne  
au foyer**

<input type="checkbox"/> SITUATION FAMILIALE  MME née le 23 juillet en vie maritale (concubinage) depuis le 1 janvier  Avec MR né le 3 septembre	<input type="checkbox"/> SITUATION PROFESSIONNELLE OU AUTRE SITUATION  MME Activité Salariée Depuis le 7 mars  MR Activité Salariée Depuis le 22 avril
<input type="checkbox"/> ENFANT(S) ET AUTRE(S) PERSONNE(S) <div></div>	
<input type="checkbox"/> DÉCLARER UNE GROSSESSE  <input type="checkbox"/> ADRESSE  FRANCE Depuis le 1 janvier 2014	<input type="checkbox"/> DÉCLARER UNE NAISSANCE  <input type="checkbox"/> ADRESSE COURRIEL ET TÉLÉPHONE(S)  Courriel : Téléphone 1 : Téléphone 2 : A communiquer
<input type="checkbox"/> COORDONNÉES BANCAIRES  Titulaire(s) du compte : Mme IBAN : XXXX XXXX XXXX XXXX XXXX 197 BIC : CMCIFR2A	
<div>Modifier</div>	

**Possibilité de :**

- Déclarer l'arrivée ou le départ d'un enfant ou d'une personne présente au foyer
- Modifier une situation professionnelle d'un enfant ou d'une personne présente au foyer
- Déclarer une naissance
- Déclarer une adoption (simple, plénière ou recueil en vue d'adoption)

Vous souhaitez déclarer

une arrivée ou adoption

une naissance

un départ

un changement de situation

Etat civil

Sexe

Masculin

Féminin

Nom de famille ?

Prénom

Date de naissance

jj/mm/aaaa



Date d'arrivée au foyer

jj/mm/aaaa



Lieu de naissance

France métropolitaine ou  
Département d'Outre-mer

Collectivités d'Outre-mer

Etranger

Lien de parenté avec le ou les parent(s)

Enfant

Adoption ?

Frère ou sœur

Neveu ou nièce

Oncle ou tante

Ascendant (parent, grand-parent)

Descendant (petit-enfant)

Sans lien de parenté

Numéro de Sécurité sociale ?

Nationalité

Française

Européenne ou Suisse

Autre

Quitter

**En cas de vie en couple,  
le lien de parenté est à renseigner  
pour les 2 conjoints**

**En cas de nationalité « Autre »,  
les nom et prénom des parents  
seront demandés.**

L'enfant réside

En France métropolitaine

Dans un DOM

En EEE ou Suisse

Autre

Numéro de Sécurité sociale ?

Nationalité

Française

Européenne ou Suisse

Autre

Quitter

Continuer

Selon le lien de parenté  
qui aura été sélectionné,  
la résidence sera à renseigner

## Prestations perçues

La personne a bénéficié de prestations en tant qu'enfant ou personne à charge d'un autre organisme que la Caf

Oui



Nom de l'organisme

Numéro de dossier

Pays de l'organisme

Précédent

Quitter

Non



a bénéficié de prestations en tant qu'allocataire de la Caf

Oui

Non

Département de la Caf

Date de fin de perception

jj/mm/aaaa



Continuer

## Situation actuelle

Date de début de situation



Inscrit dans un établissement scolaire ou étudiant

Etudiant salarié ou scolarité rémunérée

Instruction à domicile

Stagiaire - Apprenti - En alternance

Autre situation



Préciser la situation

Activité salariée



Activité non salariée

Volontariat



Chômage indemnisé

Chômage non indemnisé

Sans activité

Merci de nous indiquer la situation entre la date d'arrivée et la date de la situation actuelle

Précédent

Quitter

Continuer

**Pour toute activité générant  
une rémunération,  
il sera demandé  
si l'ensemble des revenus  
est supérieur  
à 55 % du SMIC**



Activité salariée ?

Activité non salariée

**Etudiant - Stagiaire - Apprenti - En alternance**

Handicapé - Invalide - Inapte au travail

Chômage indemnisé

Chômage non indemnisé

Volontariat ?

Sans activité

**Volontariat : international, civil,  
pour l'insertion EPIDE, service  
civique, sapeur-pompier  
volontaire**



Préciser la situation

Etudiant

Etudiant salarié ou scolarité rémunérée

Stagiaire de la formation professionnelle

Apprenti

En contrat de professionnalisation - En alternance

**En fonction de la situation  
professionnelle sélectionnée  
des renseignements  
sont à compléter**

Date de début de situation

01/01/2020



Précédent

Quitter

Continuer

## Récapitulatif

Pour valider et transmettre votre déclaration, cliquer sur « Valider ».

Pour modifier votre saisie, cliquer sur le 

Pour abandonner, cliquer sur « Quitter ».


### ARRIVÉE D'UN ENFANT OU D'UNE AUTRE PERSONNE


#### NOUVELLE SITUATION

Date de début de situation :

La situation :

L'enfant réside :

**Il est toujours possible de reprendre la déclaration  
en cliquant sur **

Conditions d'utilisation du service et Protection des données personnelles 

☐ \* J'ai pris connaissance des conditions d'utilisation du service et je les accepte.

Quitter

Valider

**Engagement****Saisie****Fin**

## Changement(s) de situation

**Votre déclaration est bien enregistrée.**

Télécharger, enregistrer et imprimer votre déclaration.



Déclaration 27112017

Vous pouvez retrouver votre déclaration dans l'Espace "Mon compte", rubrique "Mes démarches en ligne".

Vous allez recevoir un accusé de réception de votre démarche en ligne à votre adresse  
| @HOTMAIL.FR

### Les pièces justificatives attendues

Aucune pièce justificative supplémentaire n'est nécessaire.  
Votre demande va être étudiée par votre Caf.

**Un accusé de réception est immédiatement envoyé  
sur l'adresse mél connue dans le dossier**