

Adresse mail et portable

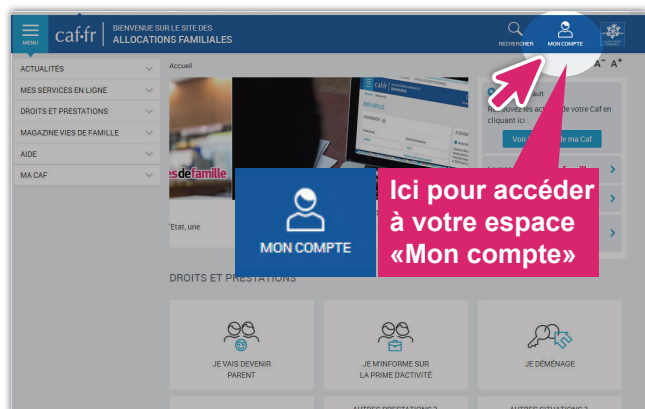
J'adopte le bon réflexe :
je les mets à jour
dans Mon compte !



Avec l'appli Caf-Mon Compte, je suis connecté à ma Caf !

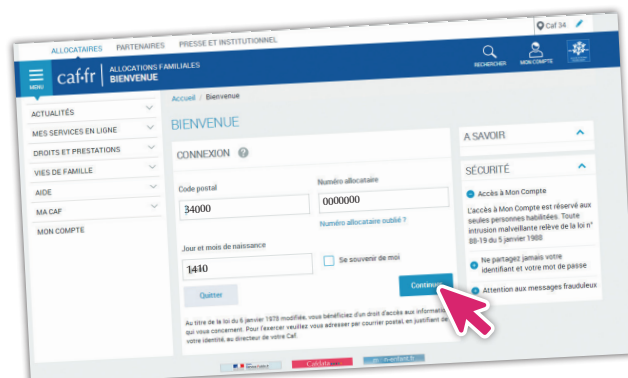
1

Rendez-vous sur **www.caf.fr**



2

Saisissez votre code postal, numéro allocataire et jour et mois de naissance, puis **«validez»**.



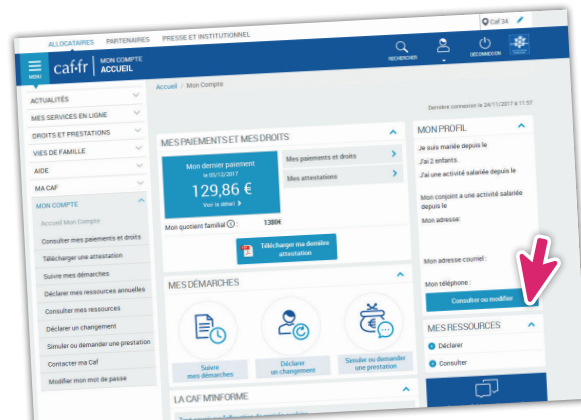
3

Saisissez votre
mot de passe
personnel, puis
«se connecter».



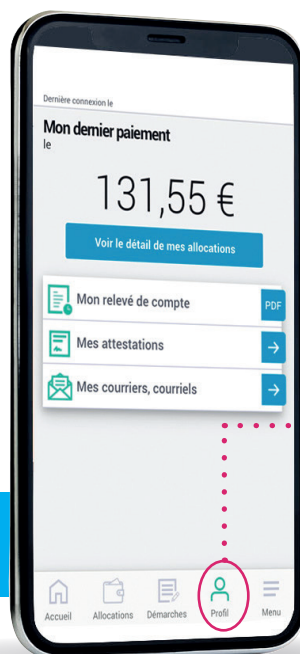
4

Arrivé sur votre Espace «Mon Compte», allez dans la rubrique **«Mon profil»** il suffit de cliquer sur **«consulter ou modifier»**



5

Cochez la case **«adresse courriel et téléphone(s)»** cliquez sur **«Modifier»** et renseignez votre adresse mail et votre numéro de téléphone portable.



ENCORE PLUS RAPIDE SUR L'APPLI «CAF-MON COMPTE» !