

## Attestation de paiement

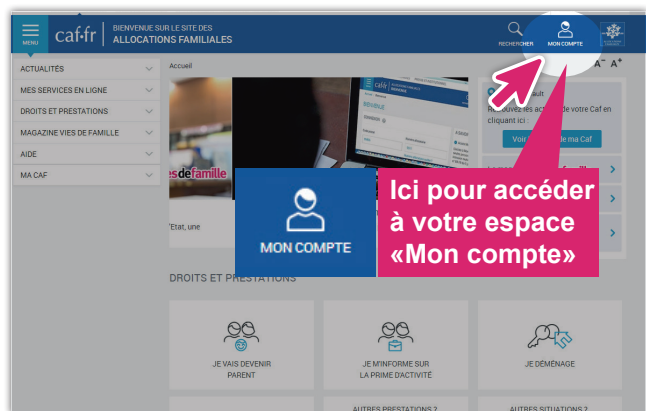
J'adopte le bon réflexe :  
je la télécharge en ligne !



Avec l'appli Caf-Mon Compte, je suis connecté à ma Caf !

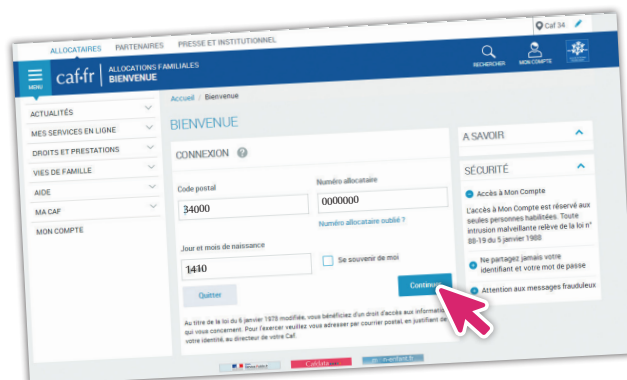
1

Rendez-vous sur **www.caf.fr**



2

Saisissez votre code postal, numéro allocataire et jour et mois de naissance, puis **«validez»**.



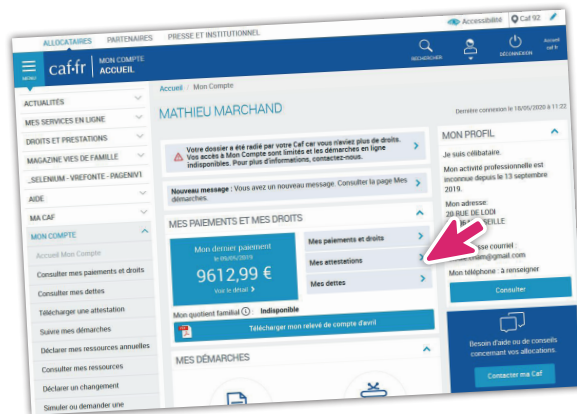
3

Saisissez votre  
mot de passe  
personnel, puis  
**«se connecter»**.



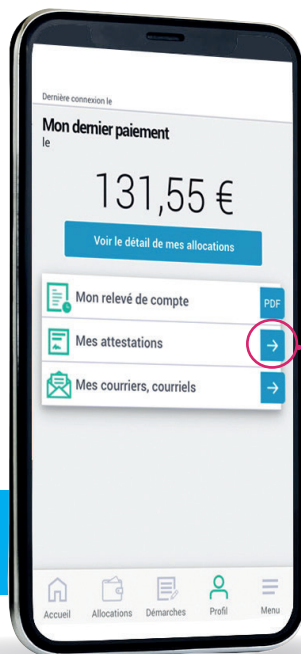
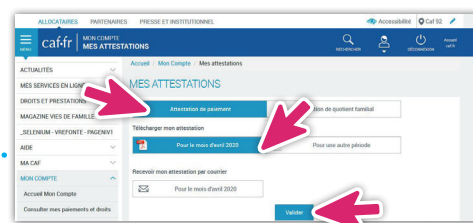
4

Arrivé sur votre Espace «Mon Compte»,  
allez dans la rubrique **«Mes attestations»**



5

Sélectionnez **«Attestation de paiement»**, puis le **mois ou la période** que vous souhaitez et cliquez sur **«Valider»**



ENCORE PLUS RAPIDE SUR L'APPLI «CAF-MON COMPTE» !