

# Les foyers bénéficiaires de la prime d'activité

## 2,67 millions à fin décembre 2017

n° 8

Mars 2018

Au titre de décembre 2017, la prime d'activité est versée par les caisses d'Allocations familiales (Caf) à 2,67 millions de bénéficiaires résidant en France métropolitaine et dans les départements d'Outre-mer (y compris Mayotte), contre 2,49 millions de foyers un an auparavant. La croissance annuelle des effectifs s'élève ainsi à + 7,5 %, correspondant à 186 000 bénéficiaires supplémentaires par rapport à décembre 2016.

22 % des bénéficiaires de la prime d'activité fin 2017 sont des familles monoparentales, sachant que 28 % d'entre elles vivent avec au moins un enfant âgé de moins de 6 ans. Cette part présente de fortes disparités selon les départements, oscillant entre 17 % et 27 % en France métropolitaine et dépassant les 35 % dans les Dom. Ces disparités territoriales sont à relier notamment à la démographie, ainsi qu'à la situation sur le marché du travail.

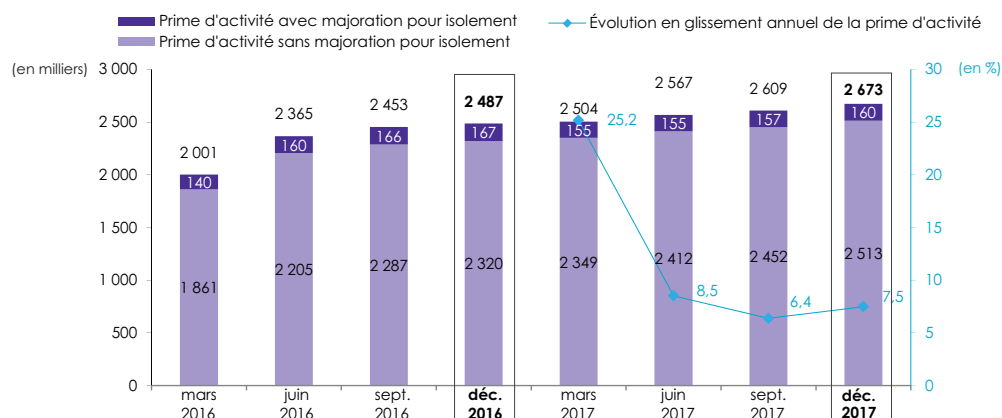
Depuis le début de l'année 2017, les Caf ont versé près de 5,06 milliards d'euros au titre de la prime d'activité, contre 4,57 milliards d'euros un an auparavant. Les masses financières correspondant à cette prestation connaissent ainsi une croissance dynamique entre 2016 et 2017 (+10,7 %), en lien avec l'évolution du nombre de foyers bénéficiaires pour ses deux premières années d'existence.

Au titre de décembre 2017, la prime d'activité est versée par les caisses d'Allocations familiales (Caf) à 2,67 millions de foyers résidant en France métropolitaine et dans les Dom (y compris Mayotte), pour un montant moyen de 158 euros par mois. Au total, cette prestation couvre 5,44 millions de personnes : 2,67 millions d'adultes sont responsables du dossier, leurs conjoints éventuels représentent 0,69 million de personnes et leurs enfants ou autres personnes à charge sont 2,08 millions.

Le nombre de bénéficiaires de la prime d'activité connaît une croissance annuelle de 7,5 % entre décembre 2016 et décembre 2017 (graphique 1). Cette progression en glissement annuel est nettement moins dynamique que celle observée en mars 2017 (correspondant à la montée en charge de la prestation), mais présente une relative stabilité depuis trois trimestres consécutifs. Toutefois, cette évolution est contrastée, selon que les foyers perçoivent ou non une majoration de leur allocation liée à leur situation d'isolement avec enfant(s) à charge ou à naître. Ainsi, le nombre de foyers bénéficiant de la prime d'activité sans majoration pour isolement augmente de 8,3 % entre fin 2016 et fin 2017 (environ 2,51 millions de foyers contre 2,32 millions un an auparavant), alors que le nombre de bénéficiaires d'une majoration pour isolement diminue de - 4,3 % en glissement annuel, passant de 167 000 à 160 000 foyers.

Par ailleurs, le nombre de foyers dont le responsable du dossier est âgé de 18 à 24 ans s'élève à 439 000 fin décembre 2017 (soit + 3,4 % en un an) et les bénéficiaires âgés de 25 ans et plus représentent 2,23 millions de foyers (en hausse de 8,3 % depuis fin 2016). La part des foyers avec au moins une personne percevant une bonification individuelle - ce qui signifie que ses revenus mensuels d'activité sont supérieurs à 0,5 fois le salaire minimum interprofessionnel de croissance (Smic) - est restée relativement stable depuis la création de la prime d'activité et atteint 87,8 % en décembre 2017.

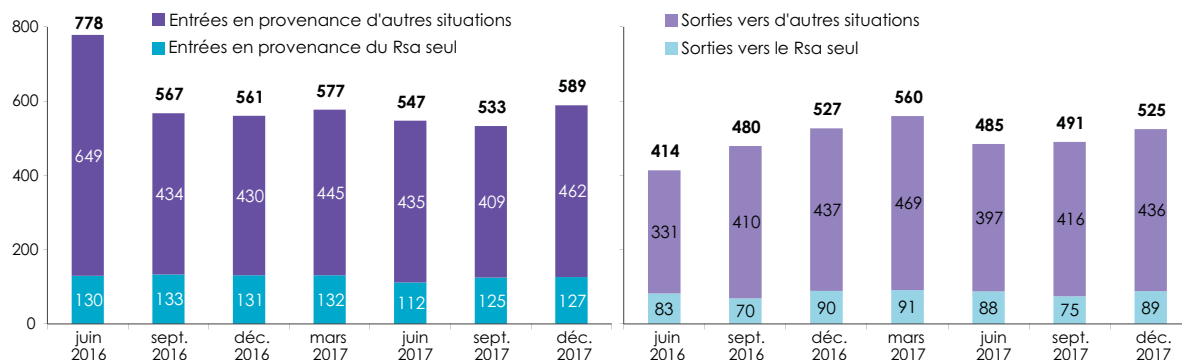
**Graphique 1 – Nombre de foyers bénéficiaires de la prime d'activité en fin de trimestre (en milliers) et évolution en glissement annuel (en %)**



Source : Cnaf – Dser (fichiers Bénétrim, Filéas et Allstat FR2). Champ : Régime général, France entière.

Les fichiers statistiques utilisés pour cette publication sont issus des bases de gestion des droits des allocataires, constituées 6 semaines après la fin du mois de droit étudié (fichiers Bénétrim et Filéas jusqu'en décembre 2016, puis Allstat FR2 à partir de mars 2017). Toute extraction plus tardive aboutirait à un dénombrement des droits de chaque trimestre nettement supérieur, en raison des actualisations de dossier qui ont lieu postérieurement à la date d'extraction des fichiers, liées notamment aux dispositifs de rétroactivité des droits en 2016. De même, les entrées et les sorties peuvent refléter des retards de transmissions ou de mise à jour des dossiers.

## Graphique 2 - Nombre d'entrants et de sortants de la prime d'activité selon leur droit au Rsa en fin de trimestre (en milliers)



Source : Cnaf – Dser (fichiers Bénéttrim, Filéas et Allstat FR2). Champ : Régime général, France entière.

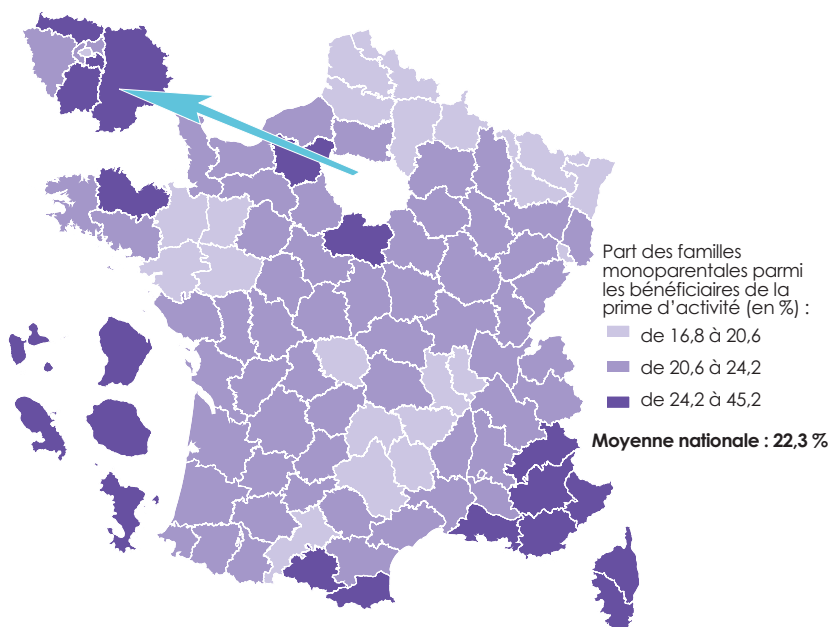
Le nombre de bénéficiaires de la prime d'activité augmente de 64 000 foyers entre septembre et décembre 2017, cette hausse pouvant se déduire du nombre d'ouvertures de droit (entrées) et de fins de droit à la prime d'activité (sorties) ayant eu lieu sur la période (graphique 2). Fin 2017, 589 000 foyers perçoivent la prime d'activité, alors qu'ils n'en bénéficiaient pas trois mois auparavant et près d'un quart d'entre eux étaient allocataires du revenu de solidarité active (Rsa) au trimestre précédent. À l'inverse, 525 000 foyers perdent le bénéfice de la prime d'activité fin décembre, alors qu'ils la percevaient au trimestre précédent et 17 % d'entre eux basculent dans le dispositif du Rsa. Alors que le nombre de fins de droit poursuit sa hausse, retrouvant ainsi le niveau observé fin 2016, le nombre d'ouvertures de droit connaît une croissance dynamique entre septembre et décembre 2017, après deux trimestres consécutifs de baisse.

Fin décembre 2017, 22,3 % des bénéficiaires de la prime d'activité sont des familles monoparentales, vivant avec au moins un enfant âgé de moins de 25 ans. Cette proportion est plus élevée que celle observée parmi l'ensemble des bénéficiaires d'une prestation légale (15,7 %) et que la part des familles monoparentales issue des données du recensement de la population 2013 (15,1 %). Les familles monoparentales perçoivent en moyenne un montant de prime d'activité de 244 euros par mois. Un quart d'entre elles bénéficient d'une majoration de leur allocation liée à leur situation d'isolement : il s'agit très majoritairement de familles avec des enfants âgés de moins de trois ans. Les familles monoparentales bénéficiant de la prestation comptent le plus souvent un enfant à charge (60 %) et moins fréquemment deux enfants à charge (30 %). Pour plus de 9 familles monoparentales sur 10, le parent isolé est la mère et pour près de la moitié d'entre elles, il est âgé de moins de 40 ans. Concernant l'âge des enfants, 10 % de ces familles compte au moins un enfant âgé de moins de 3 ans et 18 % d'entre elles au moins un enfant âgé entre 3 et 5 ans.

La proportion de familles monoparentales parmi les bénéficiaires de la prime d'activité présente de fortes disparités départementales, oscillant entre 17 % et 27 % en France métropolitaine et dépassant les 35 % dans les Dom (carte). Ces disparités sont à relier à l'importance des familles monoparentales parmi l'ensemble des familles présentes sur les territoires (ce taux varie entre 9 % et 41 % selon l'Insee), mais également à la situation sur le marché du travail dans les départements (observée notamment à partir du taux d'activité des femmes) et des écarts entre les taux d'emploi féminins et masculins). Dans la moitié des départements, la part des familles monoparentales dépasse la moyenne nationale. Il s'agit en particulier des Dom, de la Corse, des départements de l'Île-de-France (à l'exception de Paris) et du pourtour méditerranéen. À l'opposé, l'autre moitié des départements présente une part de familles monoparentales inférieure à 22 %, dont notamment les départements des Hauts-de-France et du grand-Est, Paris, L'Île et Vilaine, la Mayenne, la Loire Atlantique, le Maine-et-Loire, la Creuse, le Rhône, la Loire et la Haute-Loire, la Lozère, le Cantal, l'Aveyron et la Haute-Garonne.

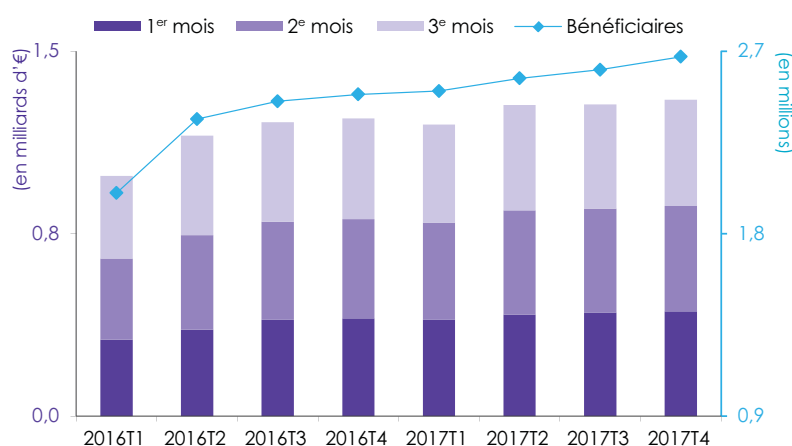
Depuis le début de l'année 2017, les Caf ont versé près de 5,06 milliards d'euros au titre de la prime d'activité, contre 4,57 milliards d'euros un an auparavant (graphique 3). Les masses financières correspondant à cette prestation connaissent ainsi une croissance dynamique entre 2016 et 2017 (+ 10,7 %), en lien avec l'évolution du nombre de foyers bénéficiaires pour ses deux premières années d'existence.

## Carte - Nombre de familles monoparentales rapporté au nombre de foyers bénéficiaires de la prime d'activité en décembre 2017 (en %)



Source : Cnaf – Dser (fichier Allstat FR2). Champ : Régime général, France entière.

## Graphique 3 - Masses financières de prime d'activité versées chaque trimestre par les Caf (en milliards d'€) et nombre de bénéficiaires en fin de trimestre (en millions)



Source : Cnaf – Dser (fichiers Bénéttrim et Allstat FR2) et Agence comptable. Champ : Régime général, France entière. Lecture : les Caf ont versé près de 1,30 milliard d'euros au titre de la prime d'activité au cours du 4<sup>e</sup> trimestre 2017, et le nombre de bénéficiaires s'élève à 2,67 millions de foyers fin décembre 2017.