

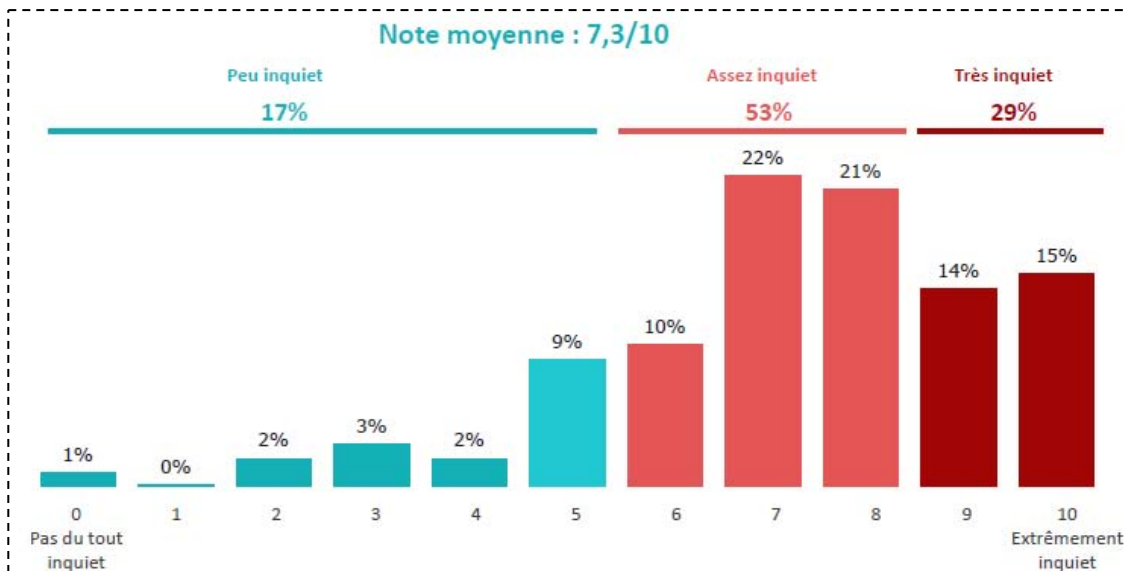
# COVI-DIRECT - SUIVI QUOTIDIEN DE L'OPINION DES FRANÇAIS PENDANT LA CRISE SANITAIRE, Vagues 1 à 60

Vague 1, [Opinion way](#) – mars 2020

Les Echos

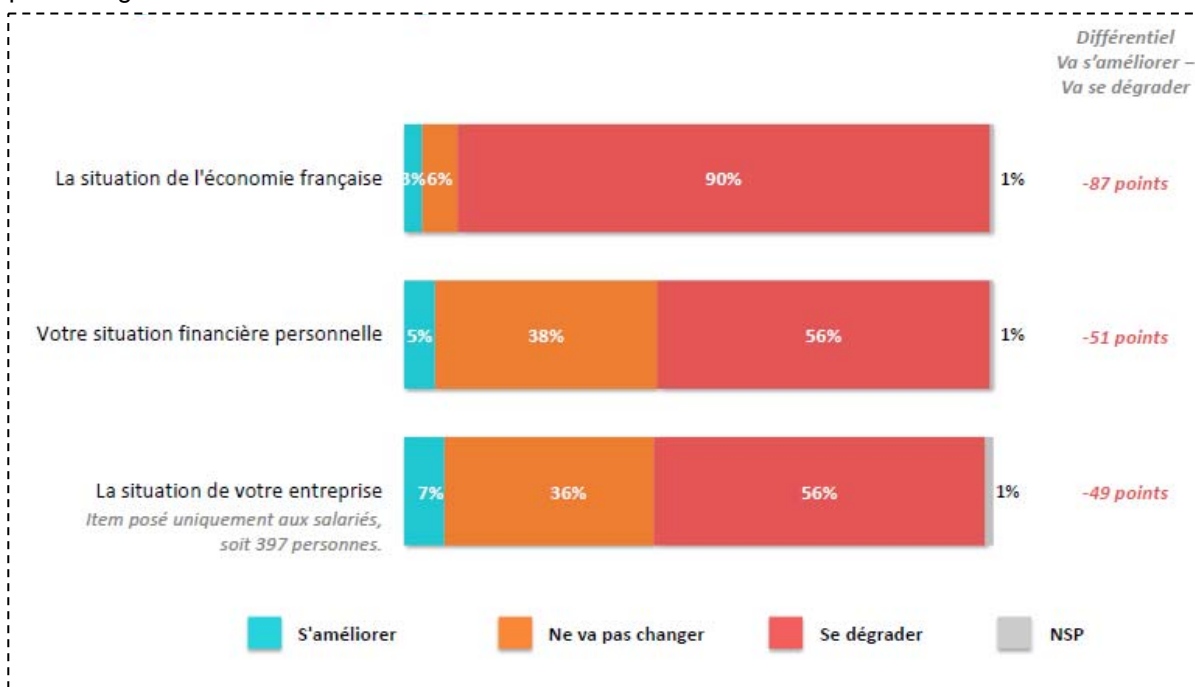
## Le niveau d'inquiétude concernant le coronavirus

A propos du Coronavirus, sur une échelle de 0 à 10, quel est votre degré d'inquiétude pour vous et vos proches ?



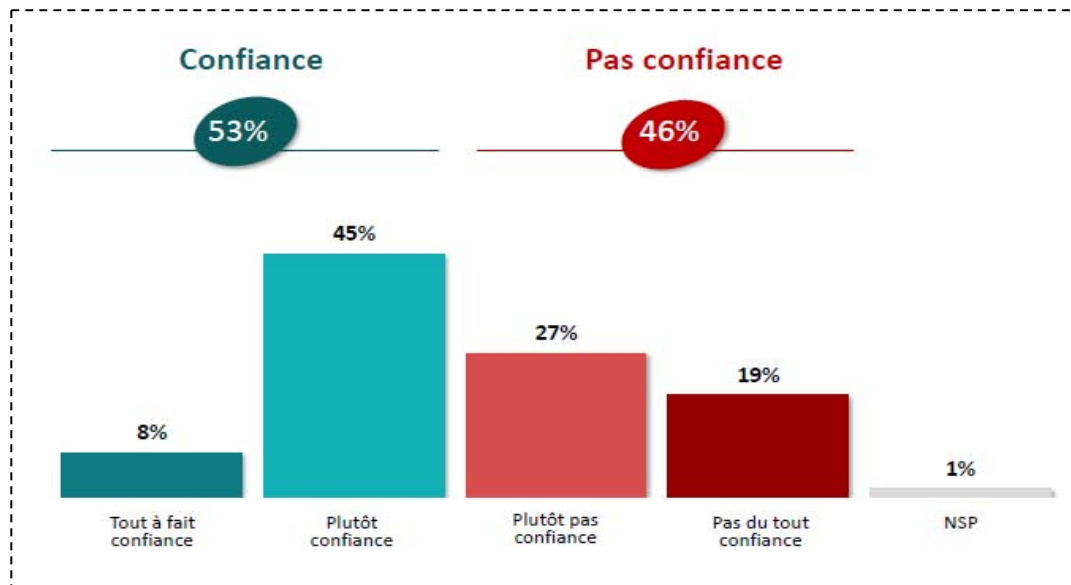
## La perception de l'évolution à venir de la situation

Dans les mois qui viennent, diriez-vous que chacun des éléments suivants va s'améliorer, se dégrader ou ne pas changer ?



## La confiance vis-à-vis du gouvernement pour limiter les effets de l'épidémie

Faites-vous confiance ou pas confiance au gouvernement pour limiter les effets de l'épidémie de coronavirus

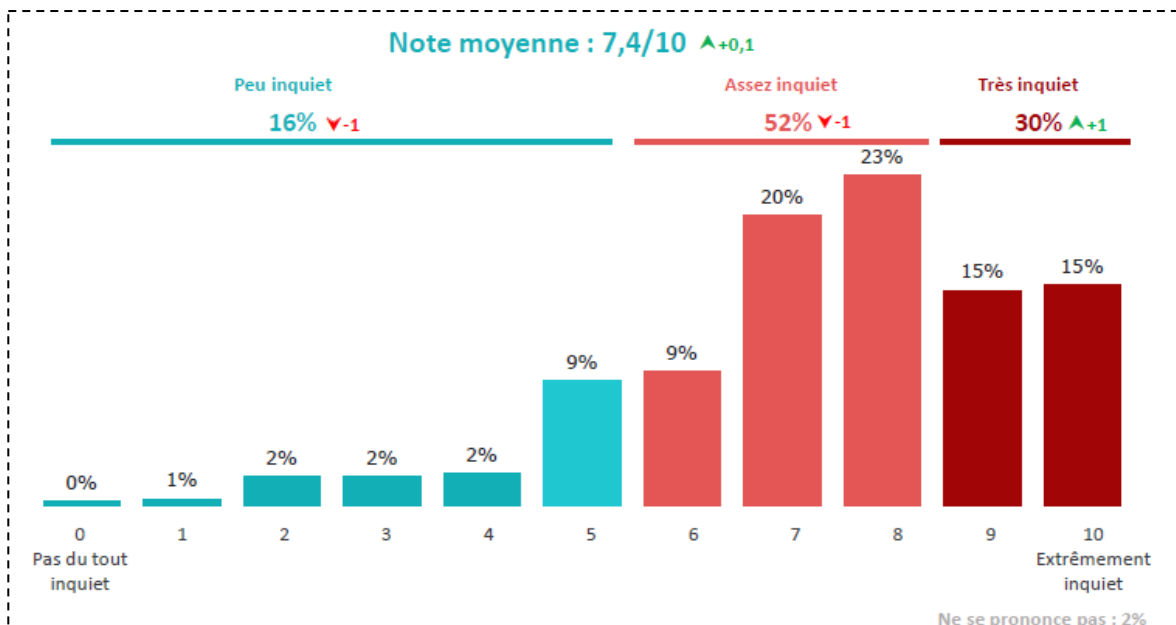


### Méthodologie

Chaque jour du lundi au dimanche, un échantillon de 500 Français est interrogé. Chaque échantillon est cumulé avec celui interrogé lors du jour précédent, ce qui permet de constituer, pour chaque mesure publiée, un échantillon global d'environ 1 000 Français. Chacun des échantillons est constitué selon la méthode des quotas, au regard des critères de sexe, d'âge, de catégorie socioprofessionnelle, de catégorie d'agglomération et de région de résidence. L'échantillon a été interrogé par questionnaire auto-administré en ligne sur système Cawi. Les interviews ont été réalisés les 20 et 21 mars 2020. Opinion way a réalisé cette enquête en appliquant les procédures et règles de la norme Iso 20252.

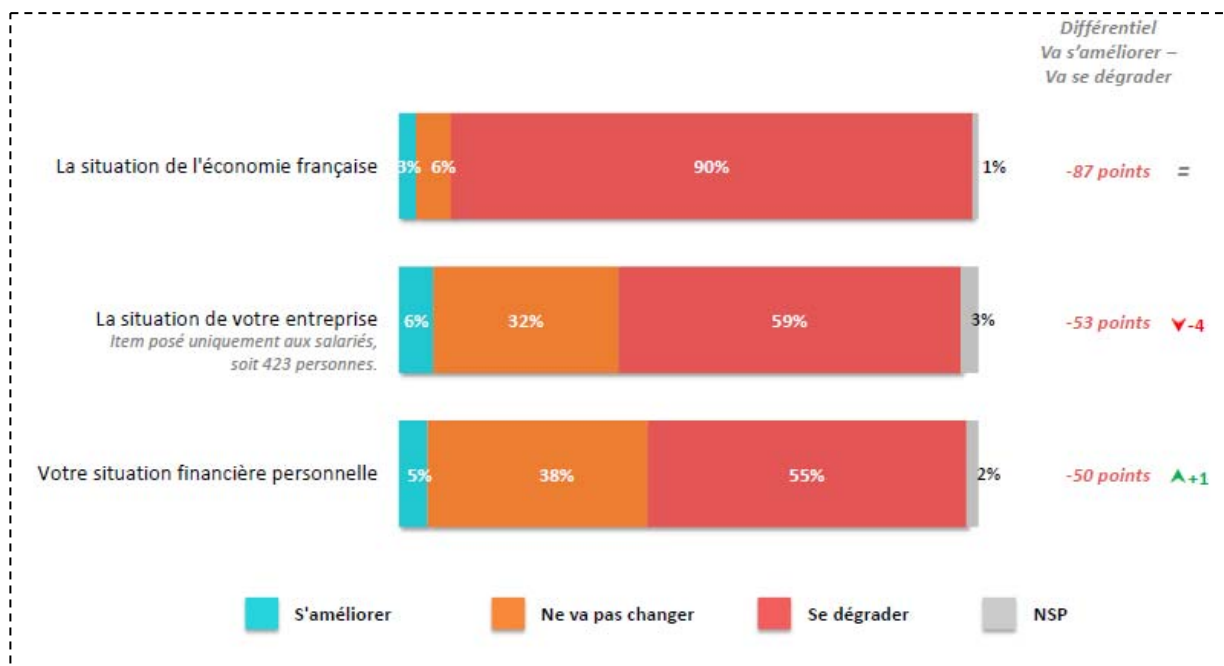
### Le niveau d'inquiétude concernant le coronavirus

A propos du Coronavirus, sur une échelle de 0 à 10, quel est votre degré d'inquiétude pour vous et vos proches ?



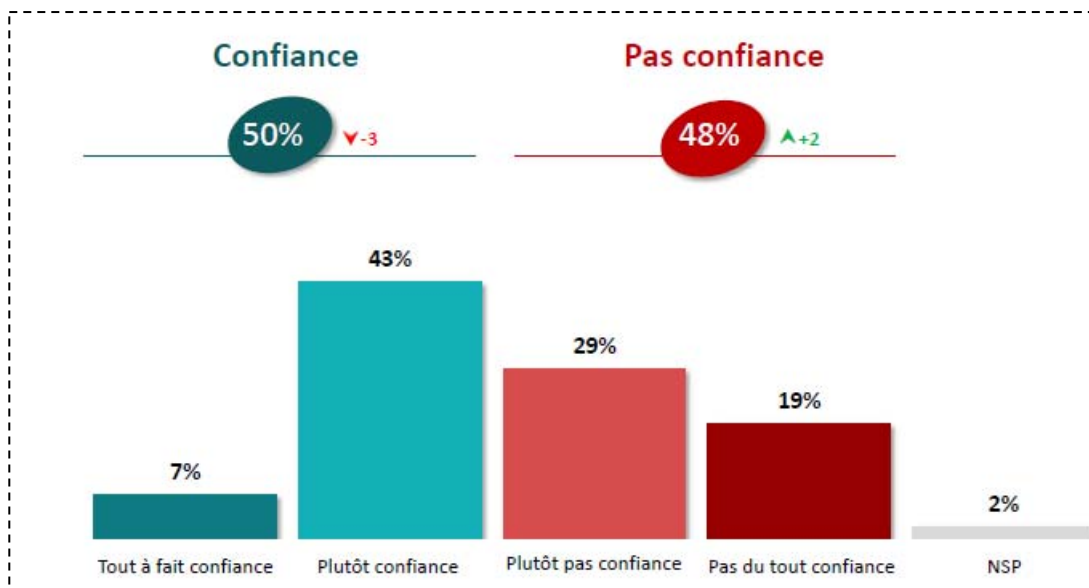
### La perception de l'évolution à venir de la situation

Dans les mois qui viennent, diriez-vous que chacun des éléments suivants va s'améliorer, se dégrader ou ne va pas changer ?



## La confiance vis-à-vis du gouvernement pour limiter les effets de l'épidémie

Faites-vous confiance ou pas confiance au gouvernement pour limiter les effets de l'épidémie de coronavirus ?

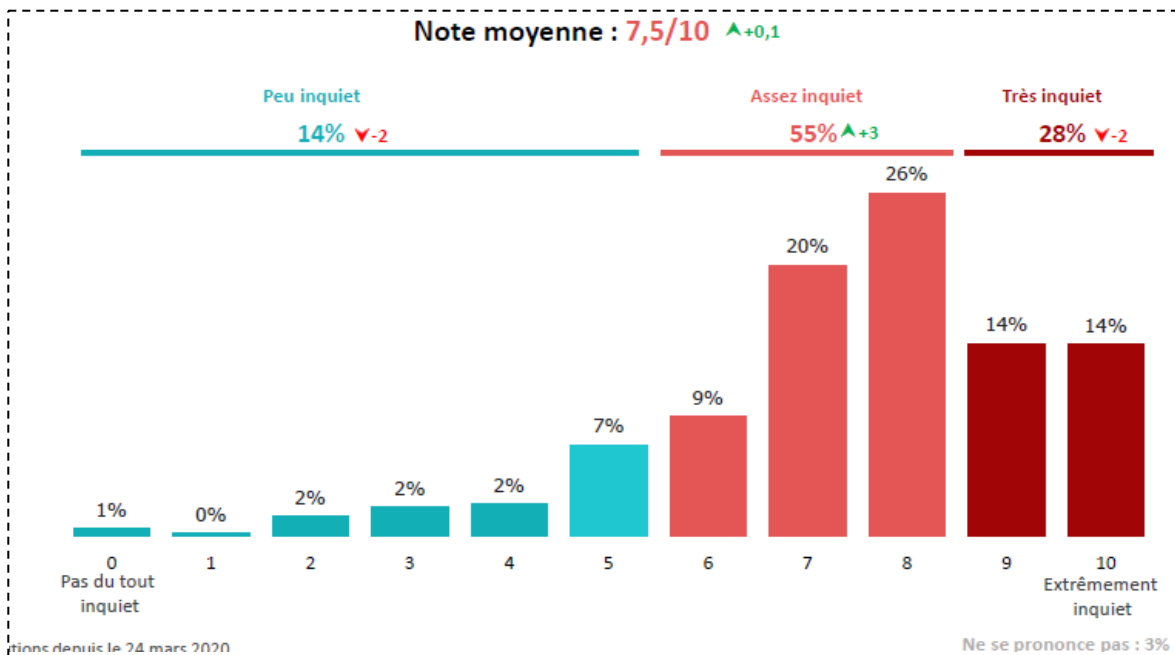


### Méthodologie

Echantillon national de 1 103 personnes, représentatif de la population française âgée de 18 ans et plus. Cet échantillon a été constitué par cumul de deux échantillons : le premier échantillon a été interrogé du 20 au 21 mars ; le deuxième échantillon a été interrogé le 23 mars 2020. La représentativité de l'échantillon est assurée par la méthode des quotas, au regard des critères de sexe, d'âge, de catégorie socioprofessionnelle, de catégorie d'agglomération et de région de résidence. L'échantillon a été interrogé par questionnaire auto-administré en ligne sur système Cawi (computer assisted web interview). Opinion way a réalisé cette enquête en appliquant les procédures et règles de la norme Iso 20252, d'agglomération et de région de résidence. L'échantillon a été interrogé par questionnaire auto-administré en ligne sur système Cawi. Opinion Way a réalisé cette enquête en appliquant les procédures et règles de la norme Iso20252.

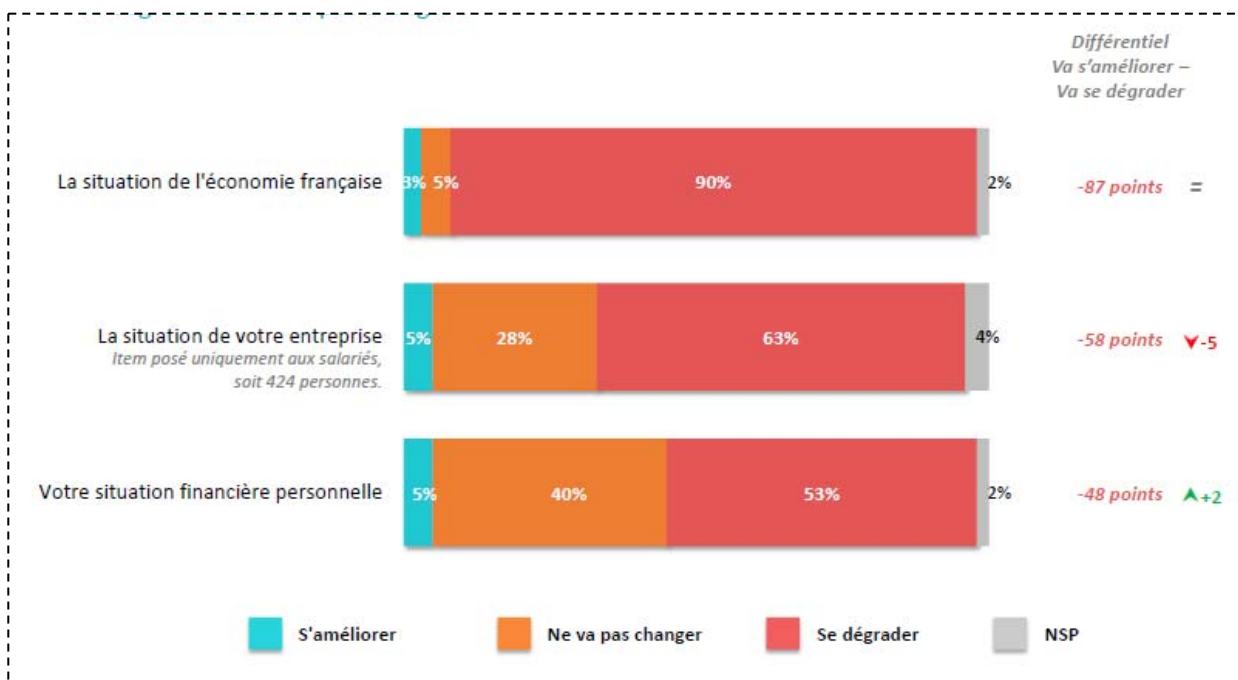
### Le niveau d'inquiétude concernant le coronavirus

A propos du coronavirus, sur une échelle de 0 à 10, quel est votre degré d'inquiétude pour vous et vos proches ?



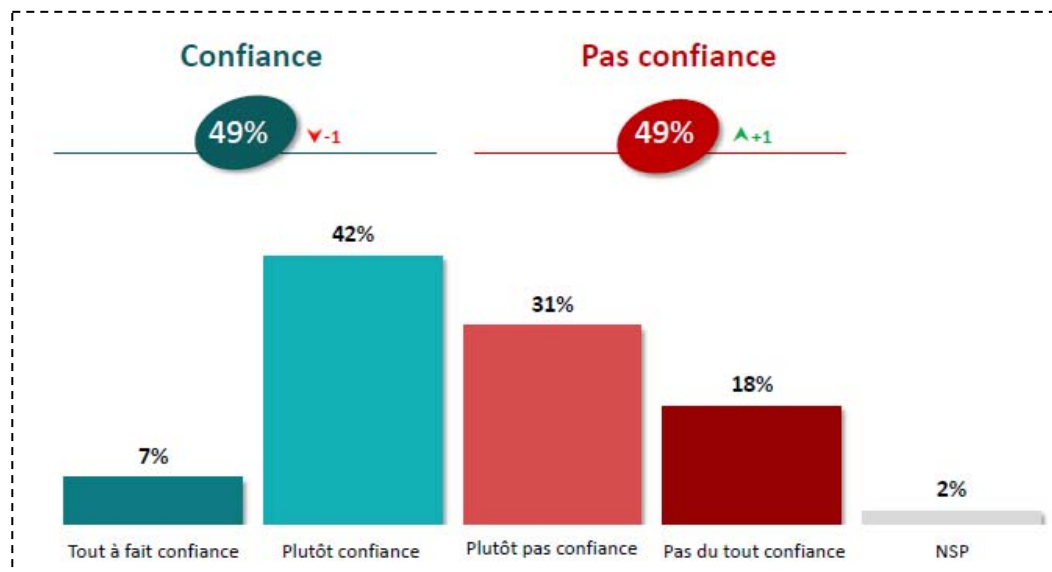
### La perception de l'évolution à venir de la situation

Dans les mois qui viennent, diriez-vous que chacun des éléments suivants va s'améliorer, se dégrader ou ne vas pas changer ?



### La confiance vis-à-vis du gouvernement pour limiter les effets de l'épidémie

Faites-vous confiance ou pas confiance au gouvernement pour limiter les effets de l'épidémie de coronavirus ?

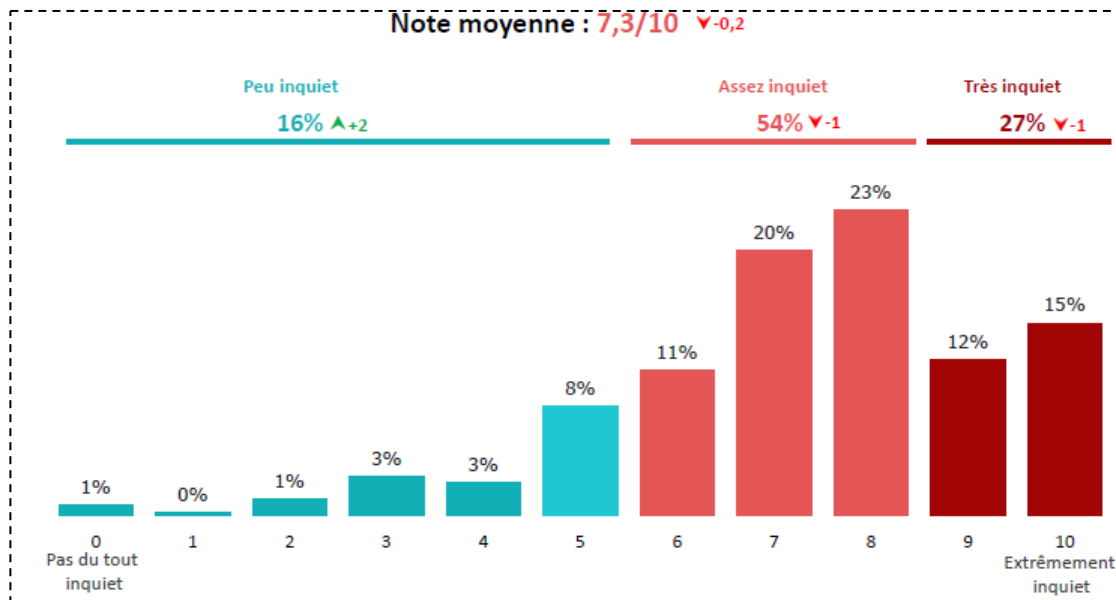


#### Méthodologie

Echantillon national de 1 031 personnes, représentatif de la population française âgée de 18 ans et plus. Cet échantillon a été constitué par cumul de deux échantillons : le premier échantillon a été interrogé le 23 mars 2020 ; le deuxième échantillon a été interrogé le 24 mars 2020. La représentativité de l'échantillon est assurée par la méthode des quotas, au regard des critères de sexe, d'âge, de catégorie socioprofessionnelle, de catégorie d'agglomération et de région de résidence. L'échantillon a été interrogé par questionnaire auto-administré en ligne sur système Cawi. Opinion way a réalisé cette enquête en appliquant les procédures et règles de la norme Iso 20252.

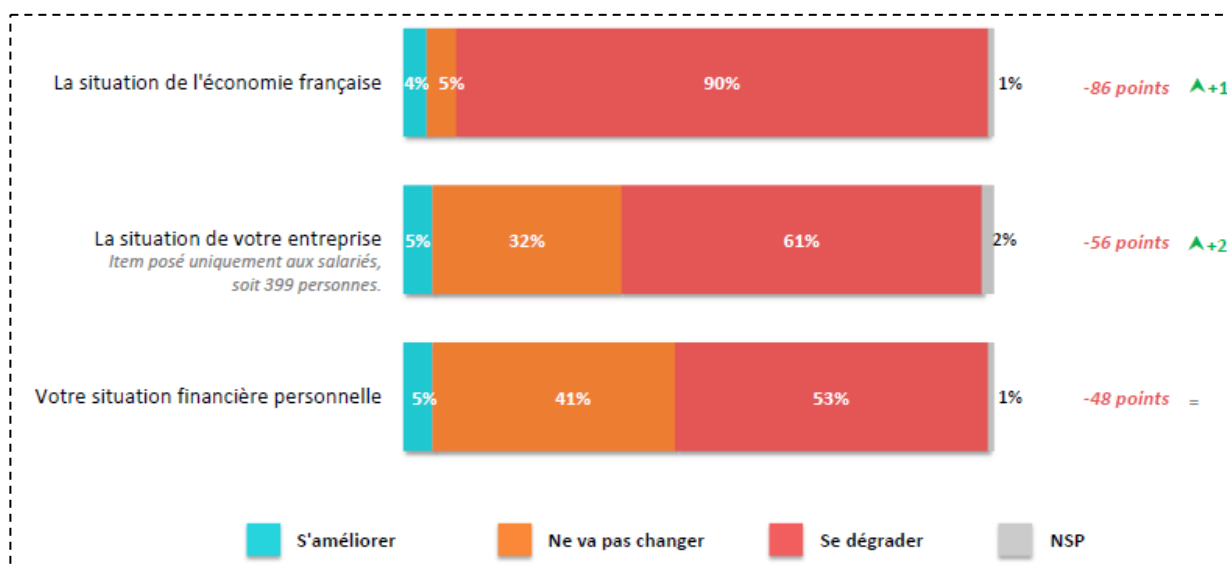
### Le niveau d'inquiétude concernant le coronavirus

A propos du coronavirus, sur une échelle de 0 à 10, quel est votre degré d'inquiétude pour vous et vos proches ?



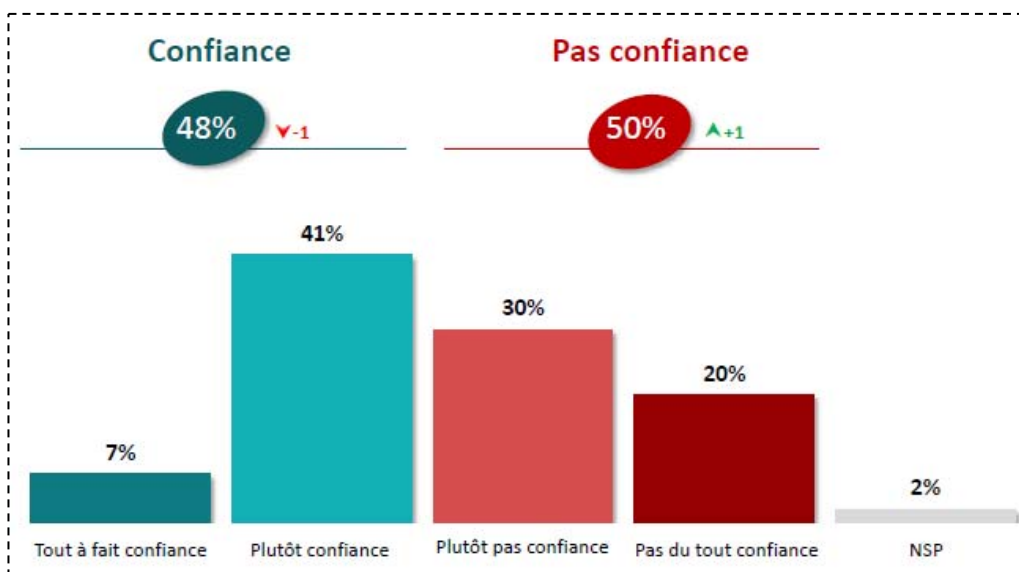
### La perception de l'évolution à venir de la situation

Dans les mois qui viennent, diriez-vous que chacun des éléments suivants va s'améliorer, se dégrader ou ne va pas changer ?



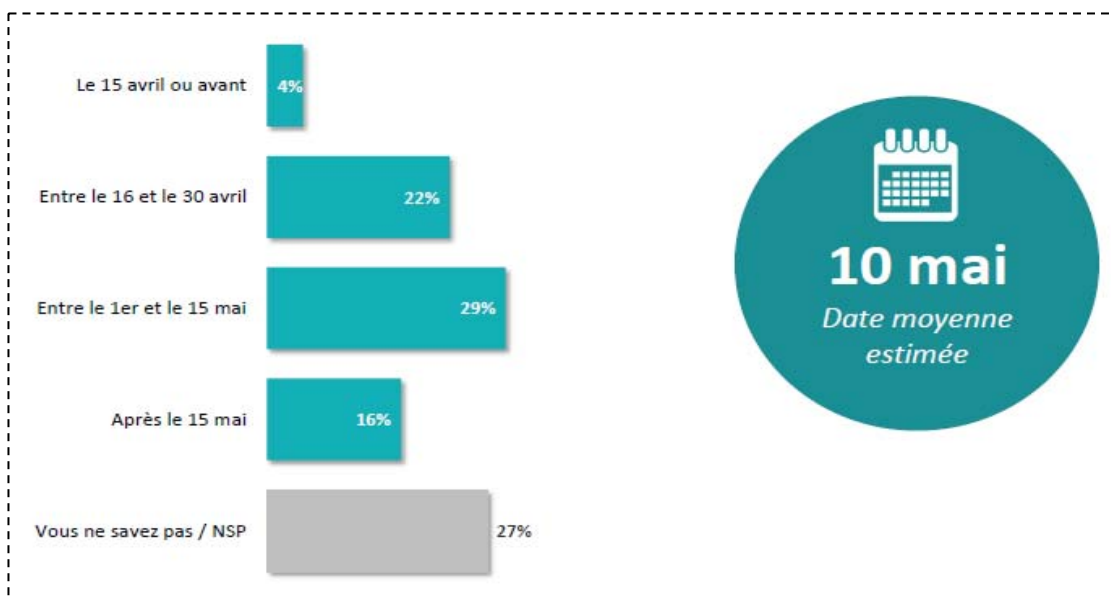
### La confiance vis-à-vis du gouvernement pour limiter les effets de l'épidémie

Faites-vous confiance ou pas confiance au gouvernement pour limiter les effets de l'épidémie de coronavirus ?



### La date estimée de fin du confinement

Selon vous, à quelle date le confinement prendra-t-il réellement fin ?



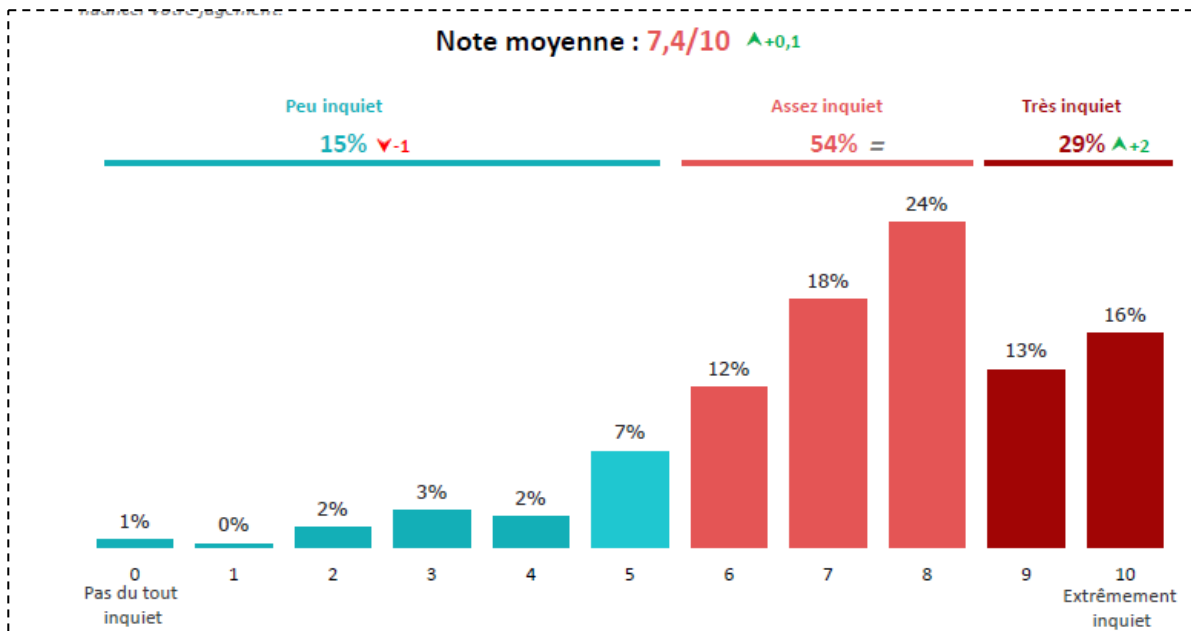
### Méthodologie

Echantillon national de 1 019 personnes, représentatif de la population française âgée de 18 ans et plus. Cet échantillon a été constitué par cumul de deux échantillons : le premier a été interrogé le 24 mai 2020 ; le deuxième le 25 mai 2020. L'échantillon a été interrogé par questionnaire auto-administré en ligne sur système Cawi (computer assisted web interview). Opinion Way a réalisé cette enquête en appliquant les procédures et règles de la norme Iso20252.



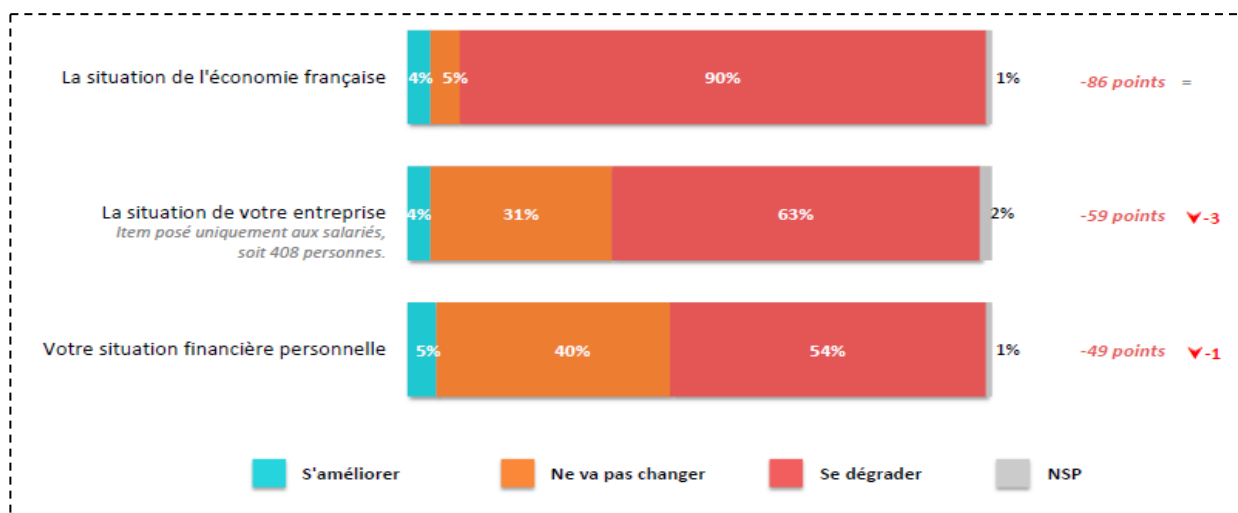
### Le niveau d'inquiétude concernant le coronavirus

A propos du Coronavirus, sur une échelle de 0 à 10, quel est votre degré d'inquiétude pour vous et vos proches ?



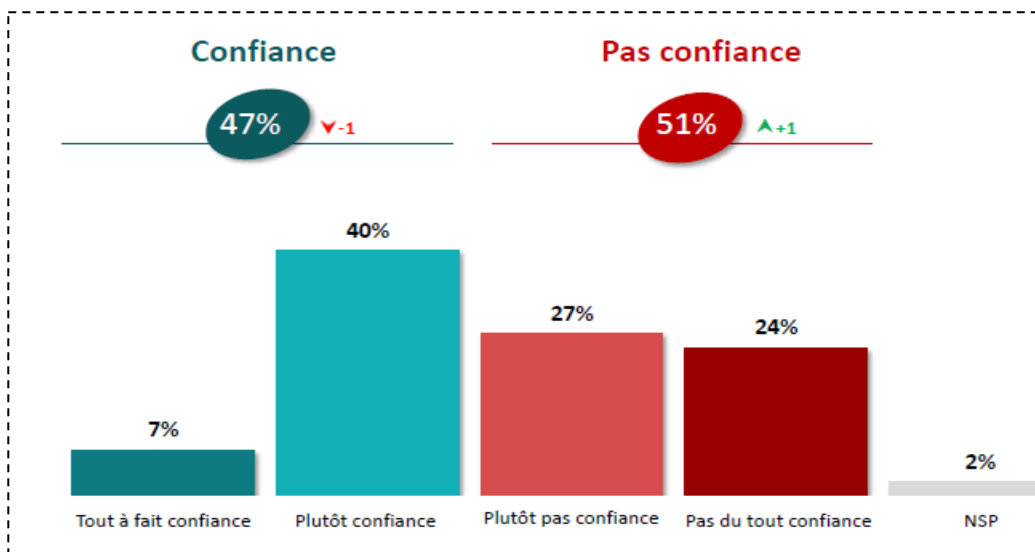
### La perception de l'évolution à venir de la situation

Dans les mois qui viennent, diriez-vous que chacun des éléments suivants va s'améliorer, se dégrader ou ne vas pas changer ?



## La confiance vis-à-vis du gouvernement pour limiter les effets de l'épidémie

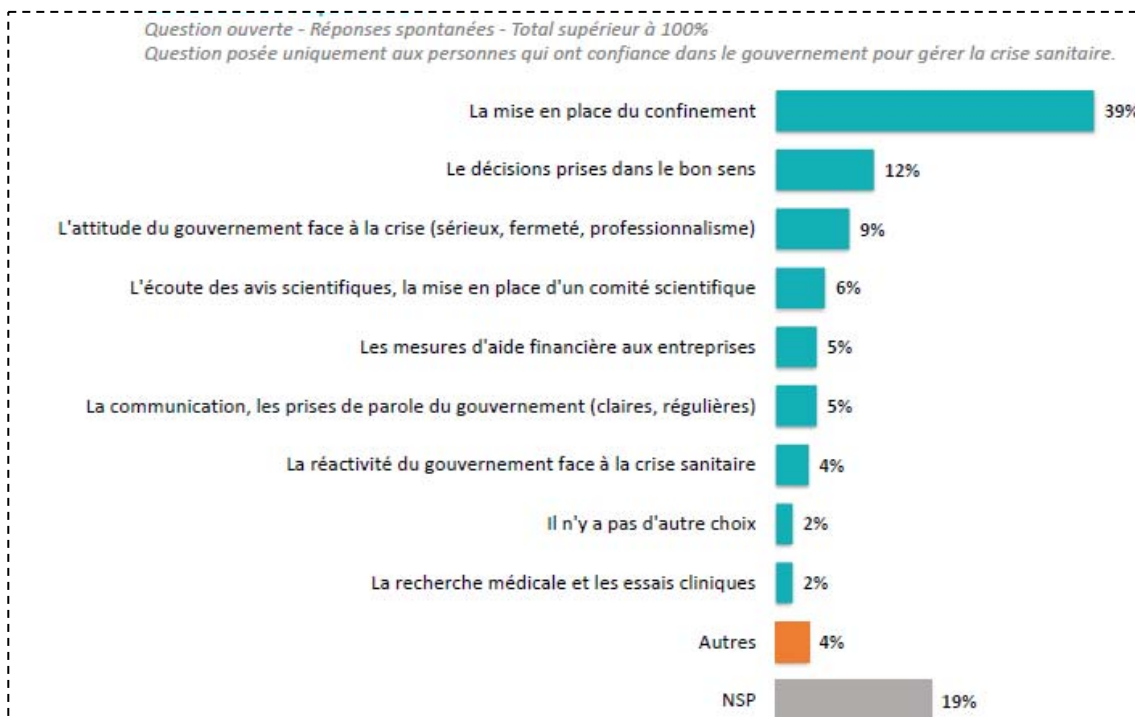
Faites-vous confiance ou pas confiance au gouvernement pour limiter les effets de l'épidémie de coronavirus ?



## L'éclairage qualitatif

### Les raisons de la confiance vis-à-vis du gouvernement pour limiter les effets de l'épidémie

Quelles sont toutes les choses qui vous donnent confiance dans le gouvernement pour limiter les effets de l'épidémie ?



## Les raisons de la défiance vis-à-vis du gouvernement pour limiter les effets de l'épidémie

Quelles sont toutes les choses qui vous donnent confiance dans le gouvernement pour limiter les effets de l'épidémie ?

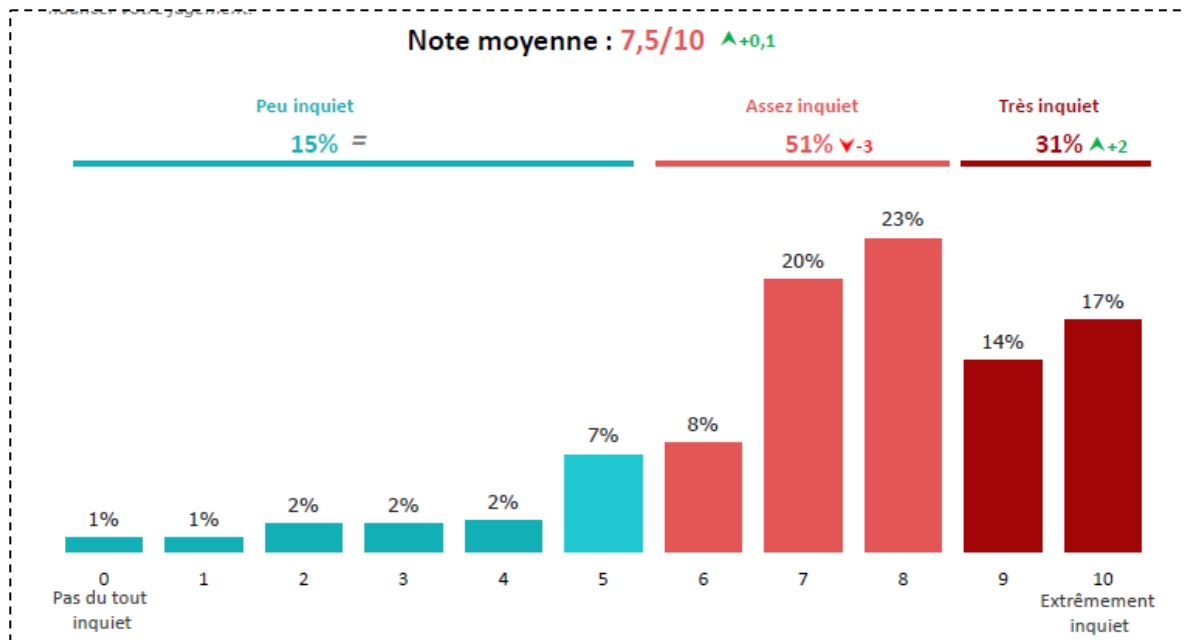


### Méthodologie

Echantillon national de 1 080 personnes, représentatif de la population française âgée de 18 ans et plus. Cet échantillon a été constitué par cumul de deux échantillons : Le premier échantillon a été interrogé le 25 mars 2020 ; le deuxième échantillon a été interrogé le 26 mars 2020. La représentativité de l'échantillon est assurée par la méthode des quotas, au regard des critères de sexe, d'âge, de catégorie socioprofessionnelle, de catégorie d'agglomération et de région de résidence. L'échantillon a été interrogé par questionnaire auto-administré en ligne sur système Cawi. Opinion Way a réalisé cette enquête en appliquant les procédures et règles de la norme Iso 20252.

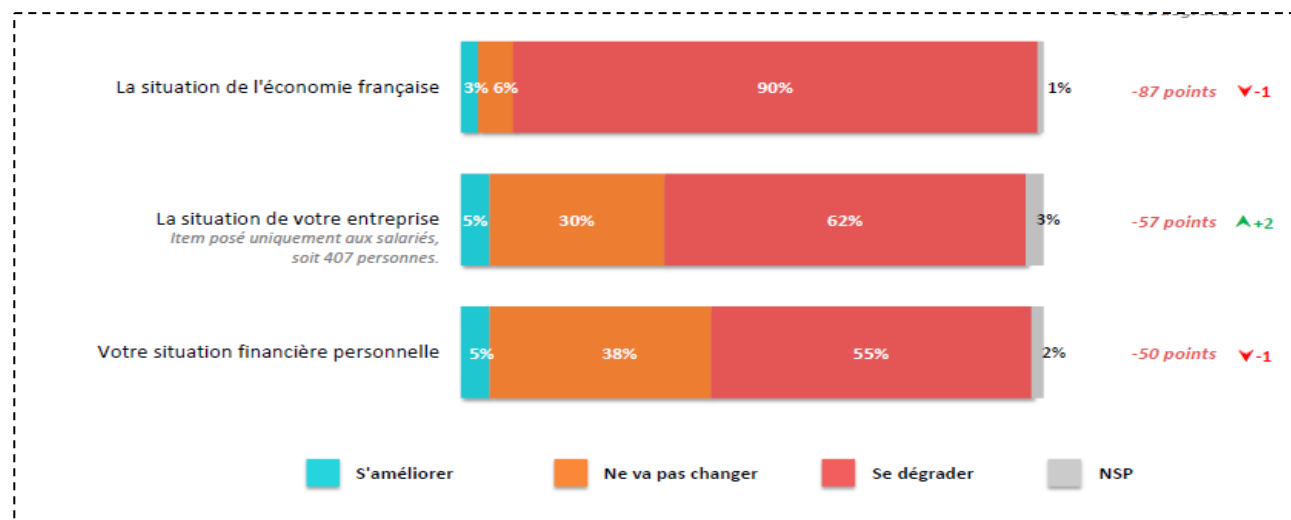
### Le niveau d'inquiétude concernant le coronavirus

A propos du Coronavirus, sur une échelle de 0 à 10, quel est votre degré d'inquiétude pour vous et vos proches ?



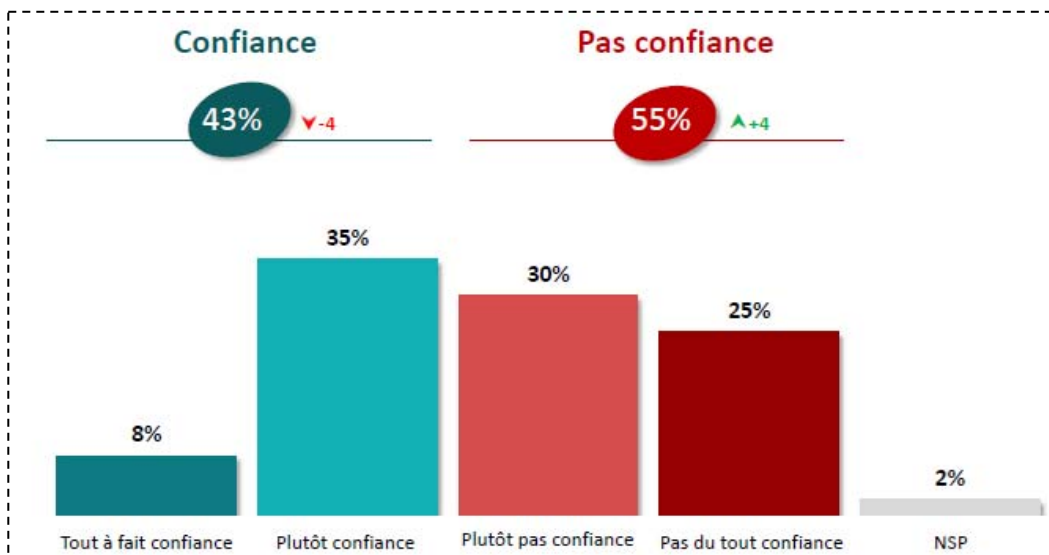
### La perception de l'évolution à venir de la situation

Dans les mois qui viennent, diriez-vous que chacun des éléments suivants va s'améliorer, se dégrader ou ne vas pas changer ?



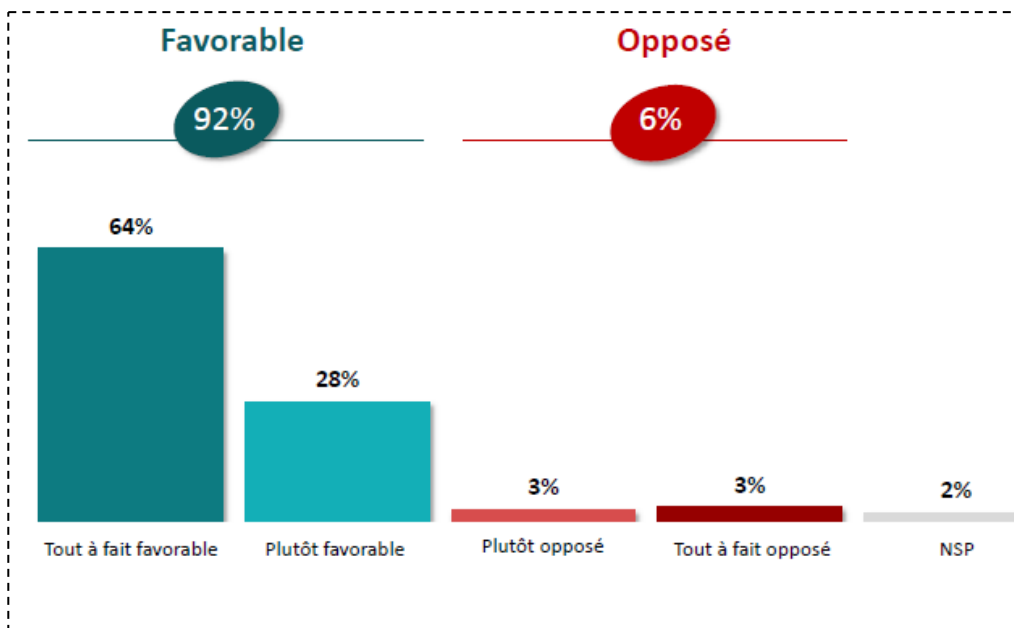
### La confiance vis-à-vis du gouvernement pour limiter les effets de l'épidémie

Faites-vous confiance ou pas confiance au gouvernement pour limiter les effets de l'épidémie de coronavirus ?



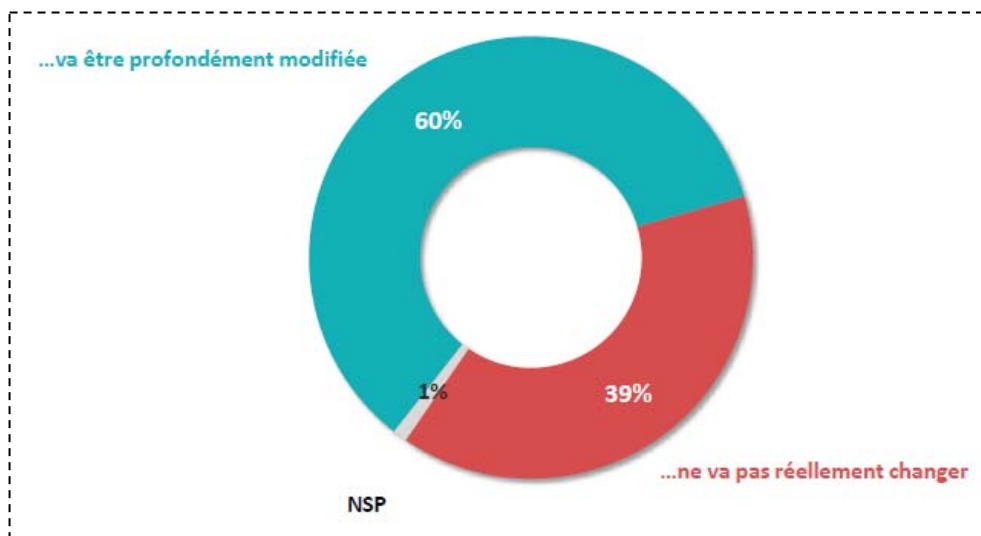
### L'opinion sur la prolongation du confinement

Vous personnellement, êtes-vous favorable ou opposé à la prolongation du confinement jusqu'au 15 avril au moins, comme annoncé par le premier ministre ?



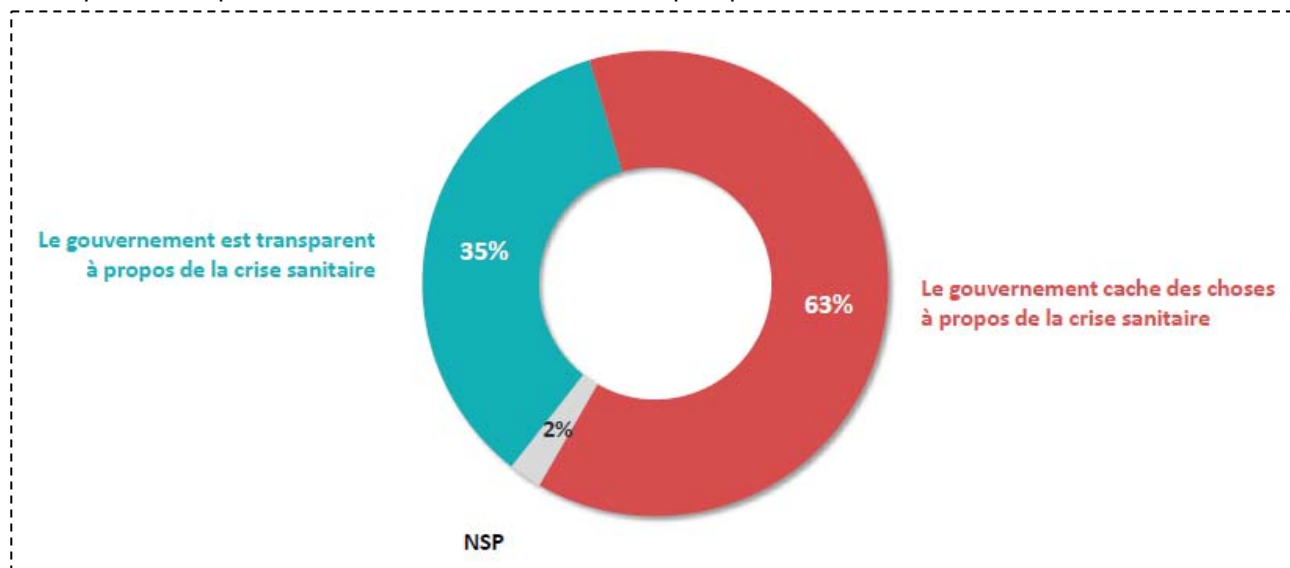
## L'anticipation de la politique du gouvernement pour l'hôpital public à l'issue de la crise sanitaire

A l'issue de la crise sanitaire, diriez-vous que la politique du gouvernement pour l'hôpital public... ?



## La transparence du gouvernement sur la crise sanitaire

De laquelle des opinions suivantes vous sentez-vous le plus proche ?

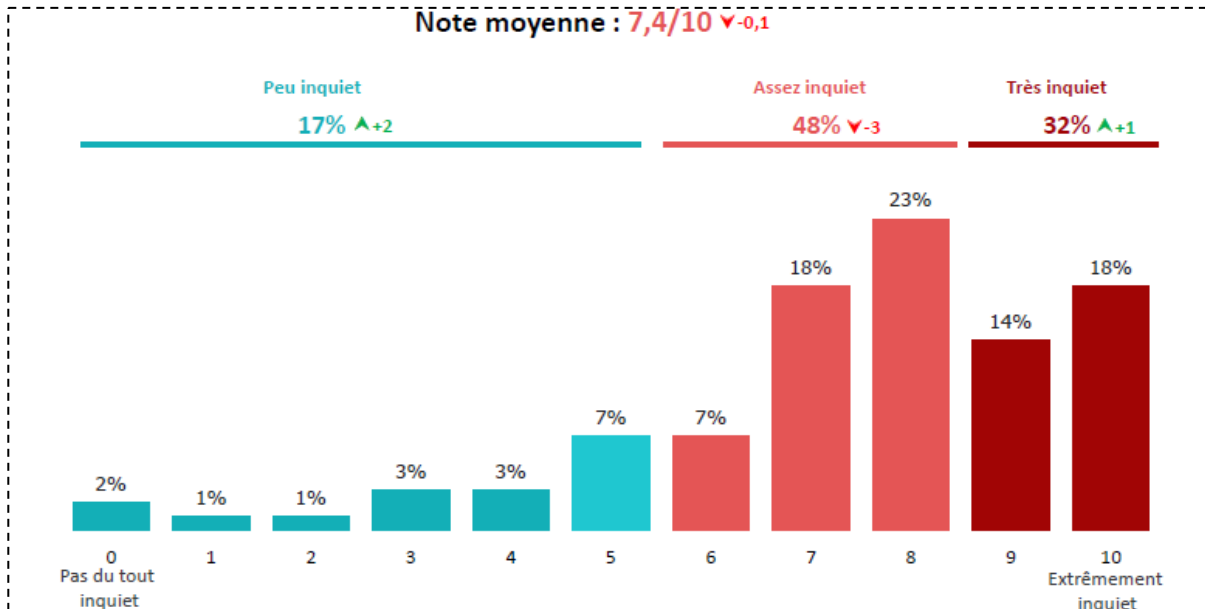


### Méthodologie

Echantillon national de 1 083 personnes, représentatif de la population française âgée de 18 ans et plus. Cet échantillon a été constitué par cumul de deux échantillons : Le premier échantillon a été interrogé le 28 mars 2020 ; Le deuxième échantillon a été interrogé le 29 mars 2020. La représentativité de l'échantillon est assurée par la méthode des quotas, au regard des critères de sexe, d'âge, de catégorie socioprofessionnelle, de catégorie d'agglomération et de région de résidence. L'échantillon a été interrogé par questionnaire auto-administré en ligne sur système Cawi (Computer Assisted Web Interview). Opinion Way a réalisé cette enquête en appliquant les procédures et règles de la norme Iso20252.

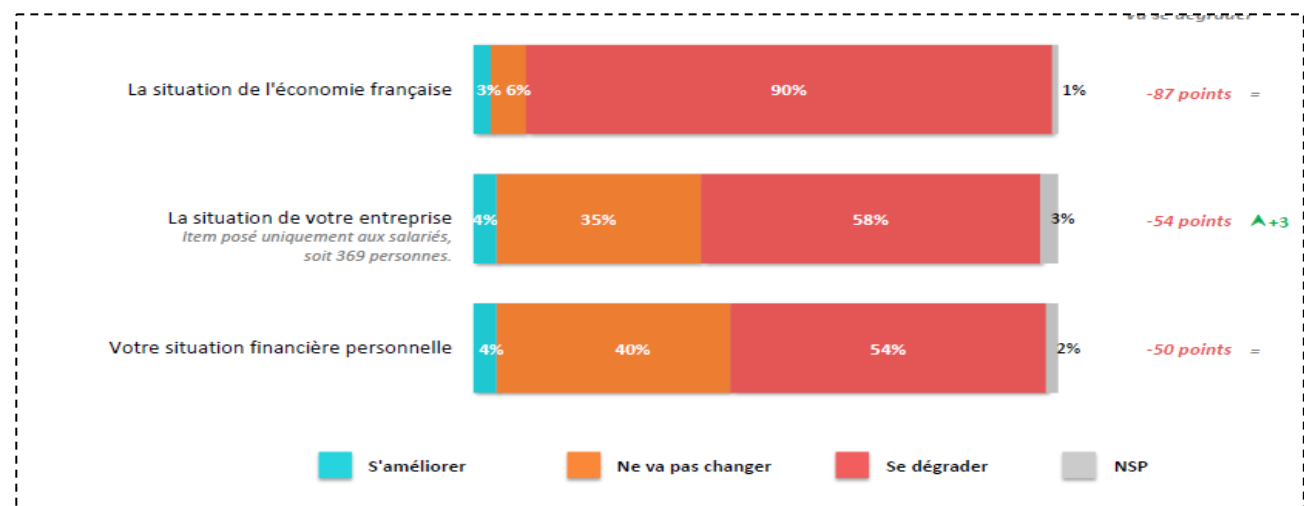
### Le niveau d'inquiétude concernant le coronavirus

A propos du Coronavirus, sur une échelle de 0 à 10, quel est votre degré d'inquiétude pour vous et vos proches ?



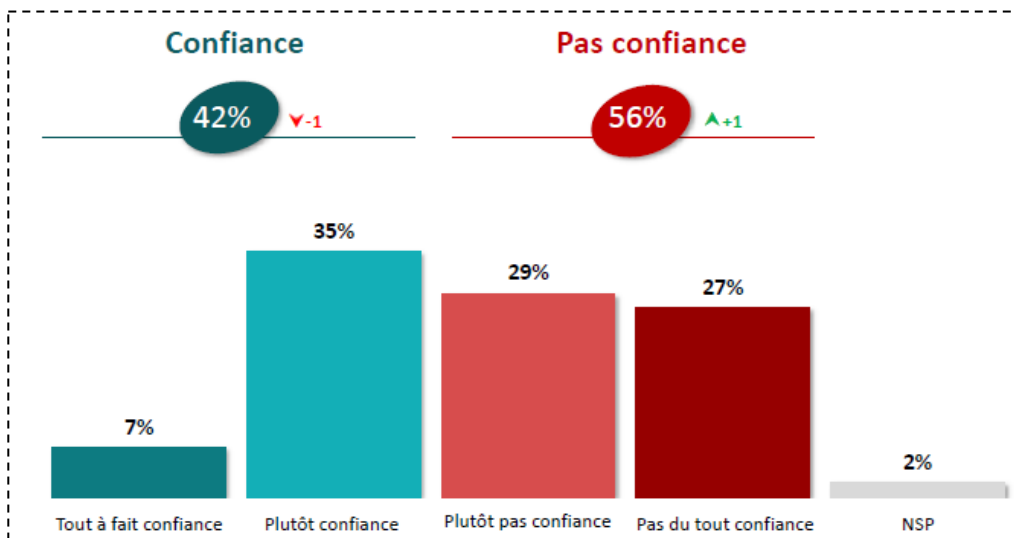
### La perception de l'évolution à venir de la situation

Dans les mois qui viennent, diriez-vous que chacun des éléments suivants va s'améliorer, se dégrader ou ne vas pas changer ?



## La confiance vis-à-vis du gouvernement pour limiter les effets de l'épidémie

Faites-vous confiance ou pas confiance au gouvernement pour limiter les effets de l'épidémie de coronavirus ?



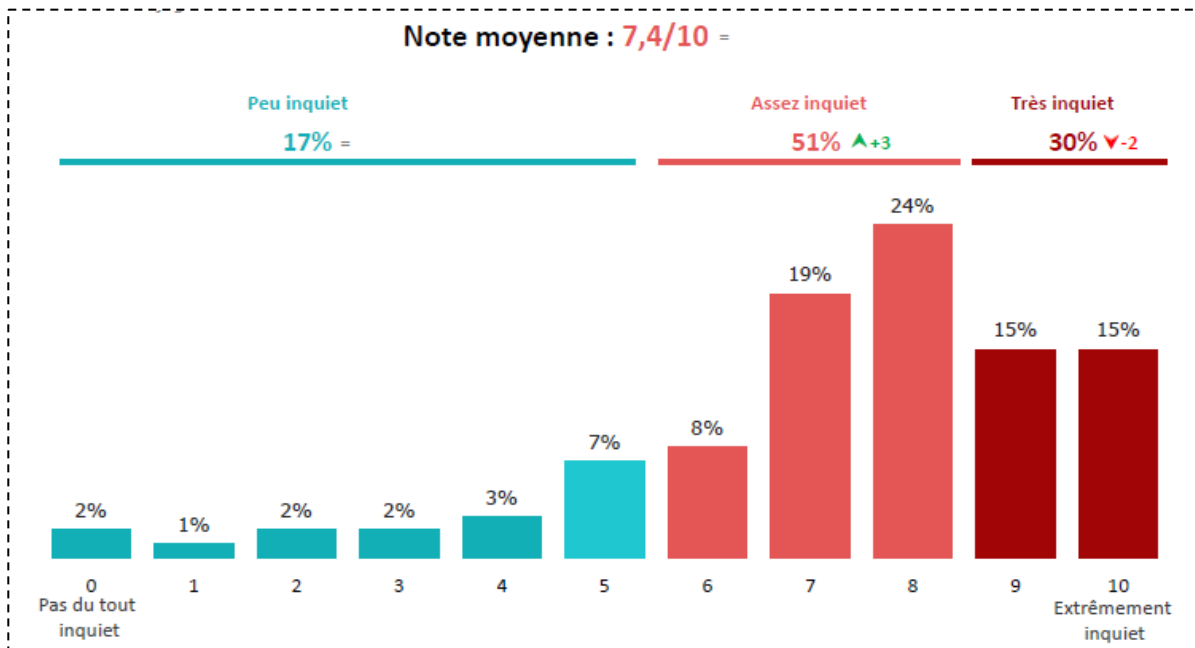
### Méthodologie

Echantillon national de 1 040 personnes, représentatif de la population française âgée de 18 ans et plus. Cet échantillon a été constitué par cumul de deux échantillons : le premier échantillon a été interrogé le 29 mars 2020 ; • Le deuxième échantillon a été interrogé le 30 mars 2020. La représentativité de l'échantillon est assurée par la méthode des quotas, au regard des critères de sexe, d'âge, de catégorie socioprofessionnelle, de catégorie d'agglomération et de région de résidence. L'échantillon a été interrogé par questionnaire auto-administré en ligne sur système Cawi. Opinion Way a réalisé cette enquête en appliquant les procédures et règles de la norme Iso 20252.



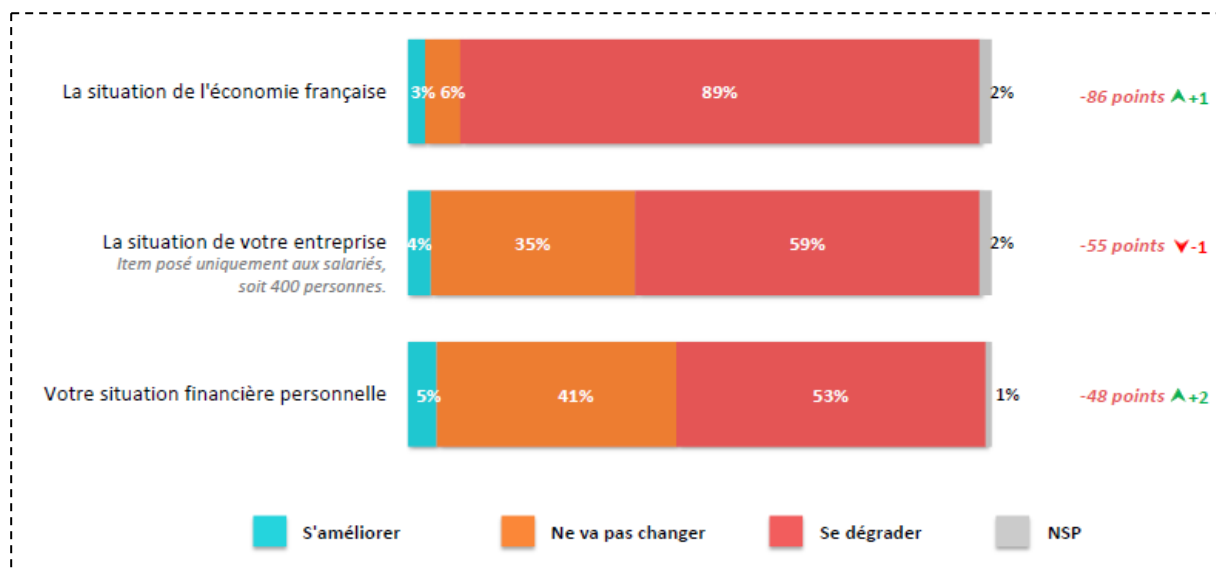
### Le niveau d'inquiétude concernant le coronavirus

A propos du Coronavirus, sur une échelle de 0 à 10, quel est votre degré d'inquiétude pour vous et vos proches ?



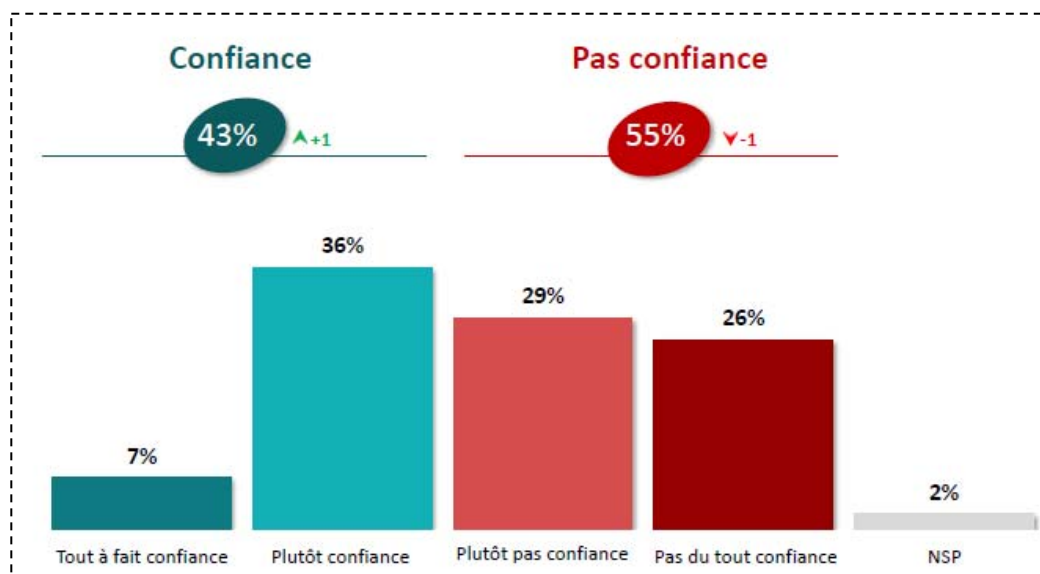
### La perception de l'évolution à venir de la situation

Dans les mois qui viennent, diriez-vous que chacun des éléments suivants va s'améliorer, se dégrader ou ne va pas changer ?



## La confiance vis-à-vis du gouvernement pour limiter les effets de l'épidémie

Faites-vous confiance ou pas confiance au gouvernement pour limiter les effets de l'épidémie de coronavirus ?

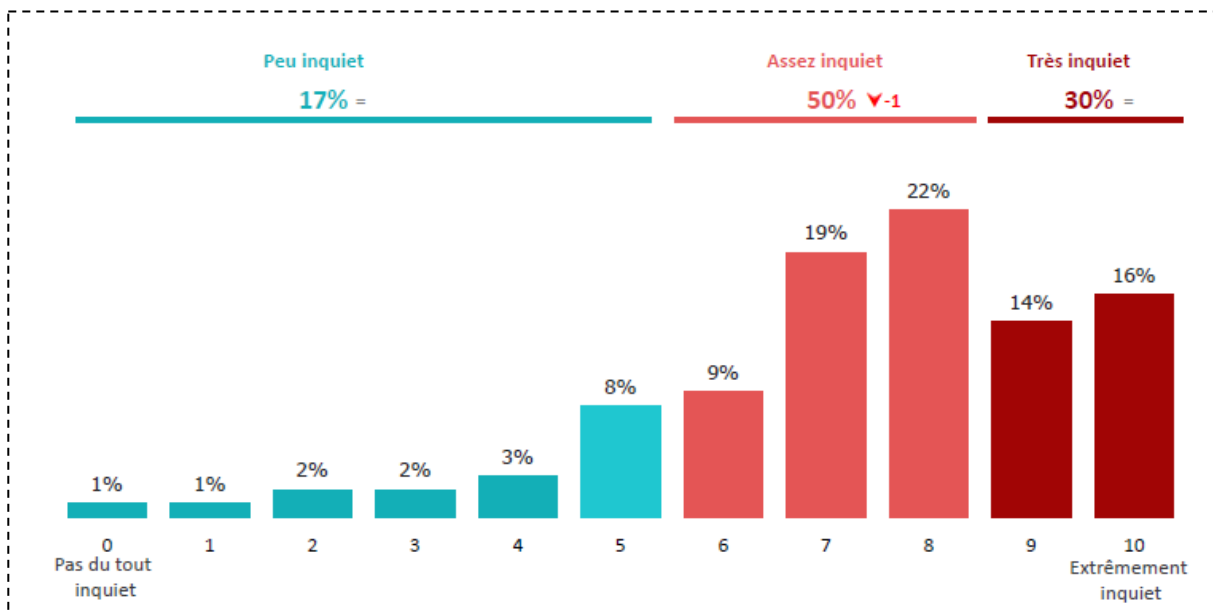


### Méthodologie

Echantillon national de 1 060 personnes, représentatif de la population française âgée de 18ans et plus. Cet échantillon a été constitué par cumul de deux échantillons : • Le premier échantillon a été interrogé le 30 mars 2020 ; • Le deuxième échantillon a été interrogé le 31 mars 2020. La représentativité de l'échantillon est assurée par la méthode des quotas, au regard des critères de sexe, d'âge, de catégorie socioprofessionnelle, de catégorie d'agglomération et de région de résidence. L'échantillon a été interrogé par questionnaire auto-administré en ligne sur système Cawi. Opinion Way a réalisé cette enquête en appliquant les procédures et règles de la norme Iso20252.

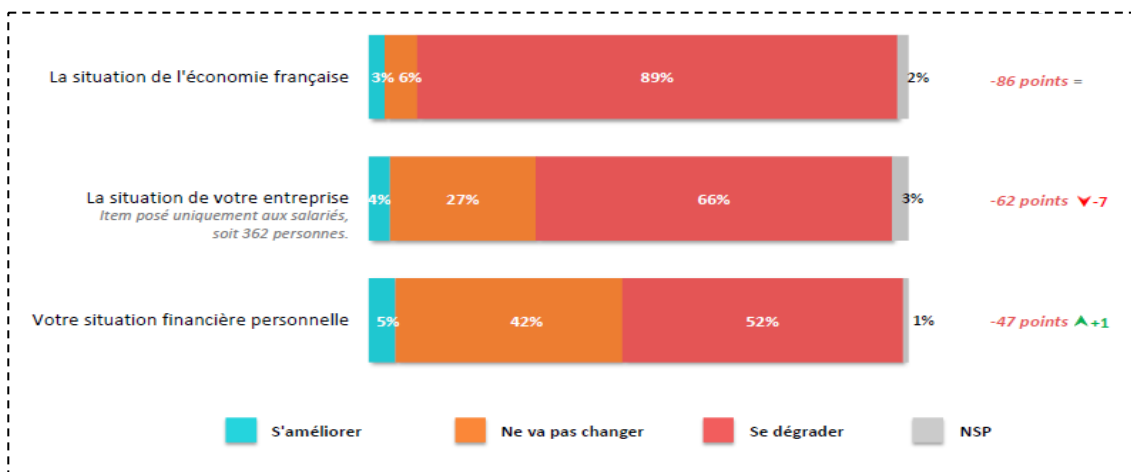
### Le niveau d'inquiétude concernant le coronavirus

A propos du Coronavirus, sur une échelle de 0 à 10, quel est votre degré d'inquiétude pour vous et vos proches ?



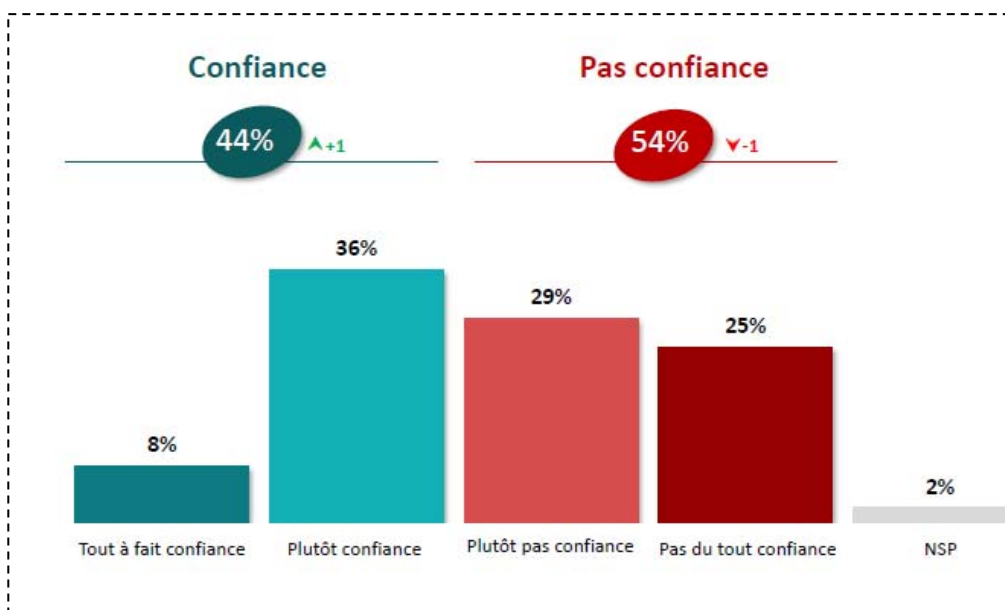
### La perception de l'évolution à venir de la situation

Dans les mois qui viennent, diriez-vous que chacun des éléments suivants va s'améliorer, se dégrader ou ne vas pas changer ?



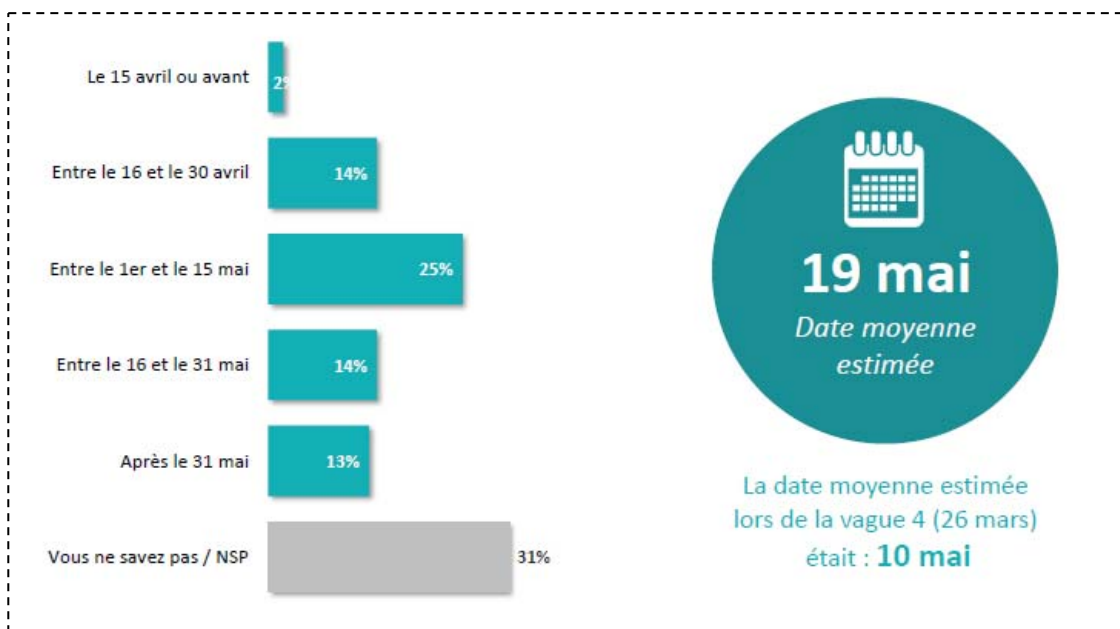
### La confiance vis-à-vis du gouvernement pour limiter les effets de l'épidémie

Faites-vous confiance ou pas confiance au gouvernement pour limiter les effets de l'épidémie de coronavirus ?



### La date estimée de fin du confinement

Selon vous, à quelle date le confinement prendra-t-il réellement fin ?



### Méthodologie

Echantillon national de 1 001 personnes, représentatif de la population française âgée de 18ans et plus. Cet échantillon a été constitué par cumul de deux échantillons : le premier échantillon a été interrogé le 31 mars 2020 ; le deuxième échantillon a été interrogé le 1<sup>er</sup> avril 2020. La représentativité de l'échantillon est assurée par la méthode des quotas, au regard des critères de sexe, d'âge, de catégorie socioprofessionnelle, de catégorie d'agglomération et de région de résidence. L'échantillon a été

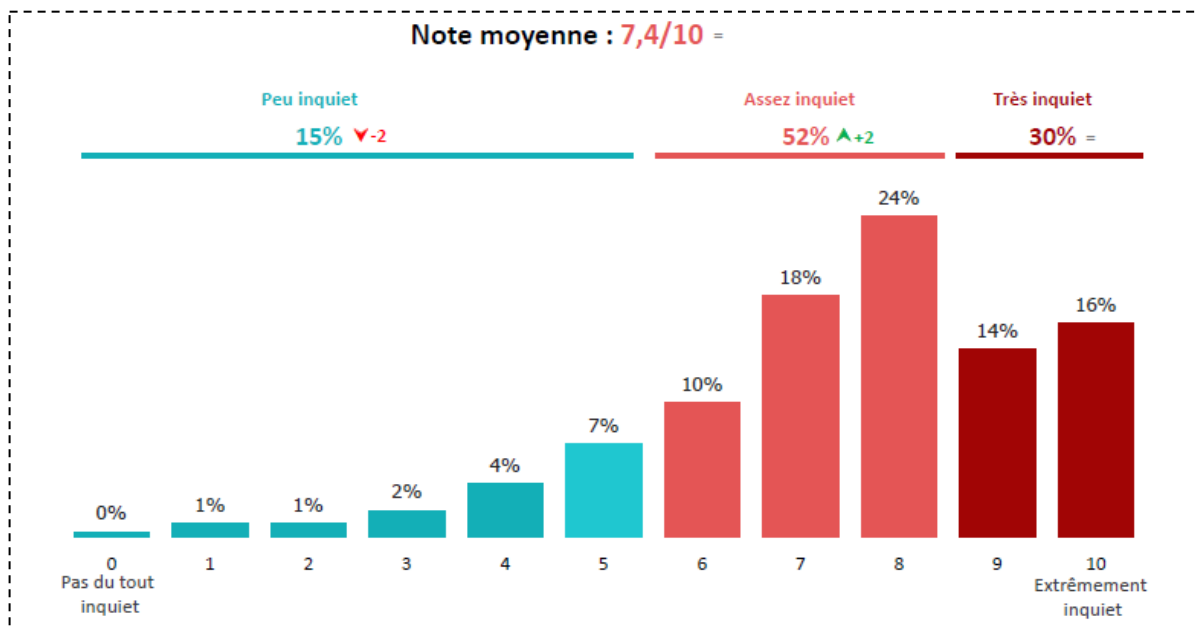
interrogé par questionnaire auto-administré en ligne sur système Cawi. Opinion Way a réalisé cette enquête en appliquant les procédures et règles de la norme Iso20252.

Vague 10, [Opinion way](#) – avril 2020

## Les Echos

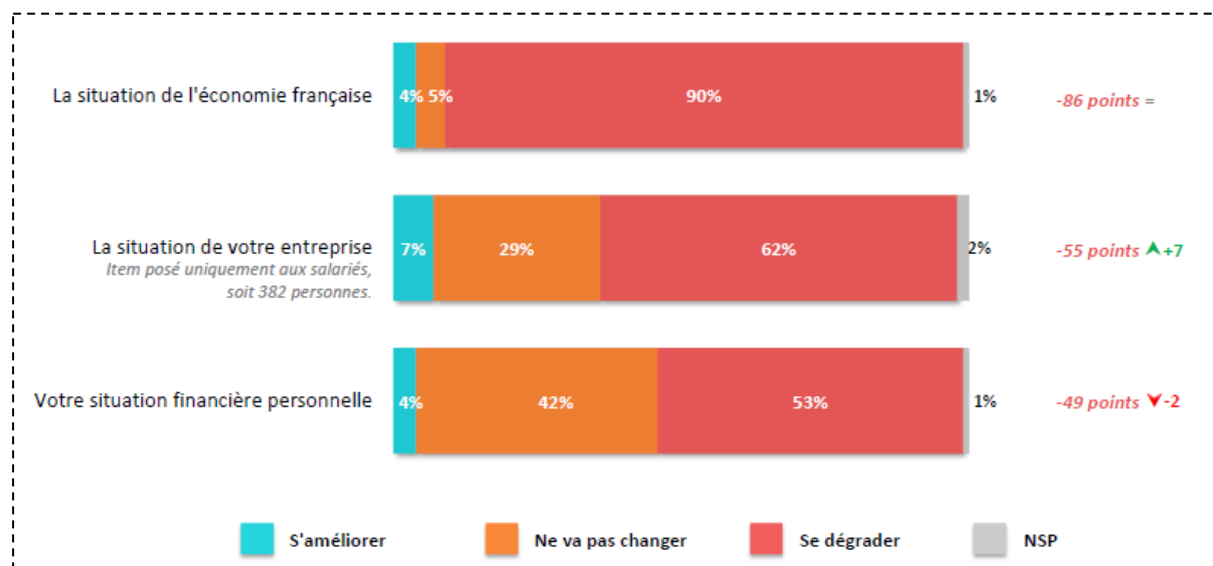
### Le niveau d'inquiétude concernant le coronavirus

A propos du Coronavirus, sur une échelle de 0 à 10, quel est votre degré d'inquiétude pour vous et vos proches ?



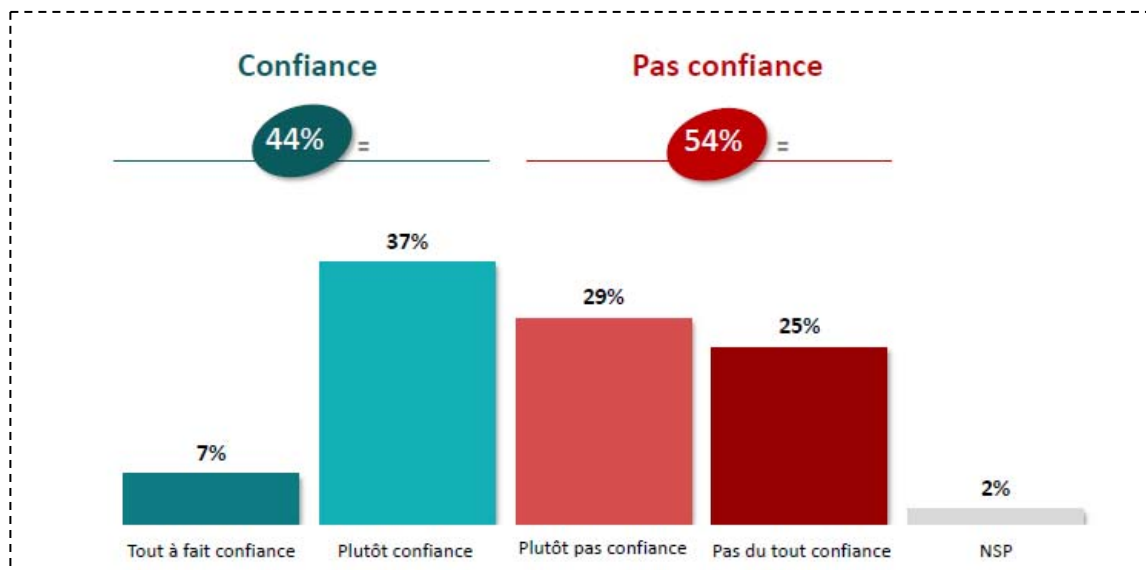
### La perception de l'évolution à venir de la situation

Dans les mois qui viennent, diriez-vous que chacun des éléments suivants va s'améliorer, se dégrader ou ne vas pas changer ?



### La confiance vis-à-vis du gouvernement pour limiter les effets de l'épidémie

Faites-vous confiance ou pas confiance au gouvernement pour limiter les effets de l'épidémie de coronavirus ?

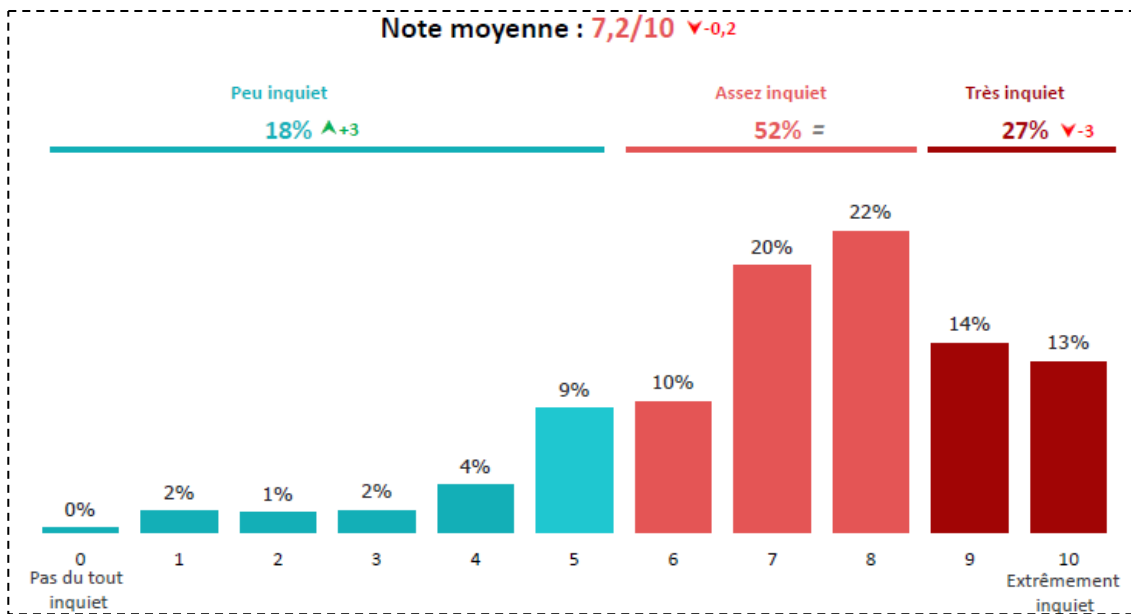


#### Méthodologie

Echantillon national de 1 039 personnes, représentatif de la population française âgée de 18ans et plus. Cet échantillon a été constitué par cumul de deux échantillons : le premier échantillon a été interrogé le 1<sup>er</sup> avril 2020 ; le deuxième échantillon a été interrogé le 2 avril 2020. La représentativité de l'échantillon est assurée par la méthode des quotas, au regard des critères de sexe, d'âge, de catégorie socioprofessionnelle, de catégorie d'agglomération et de région de résidence. L'échantillon a été interrogé par questionnaire auto-administré en ligne sur système Cawi. Opinion Way a réalisé cette enquête en appliquant les procédures et règles de la norme Iso20252.

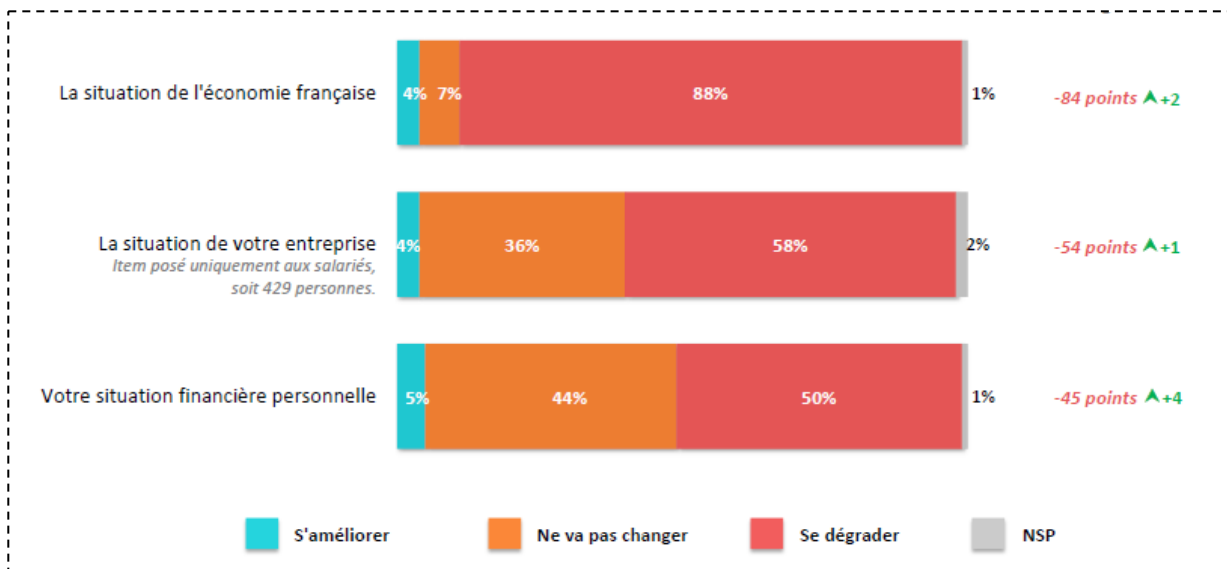
### Le niveau d'inquiétude concernant le coronavirus

A propos du Coronavirus, sur une échelle de 0 à 10, quel est votre degré d'inquiétude pour vous et vos proches ?



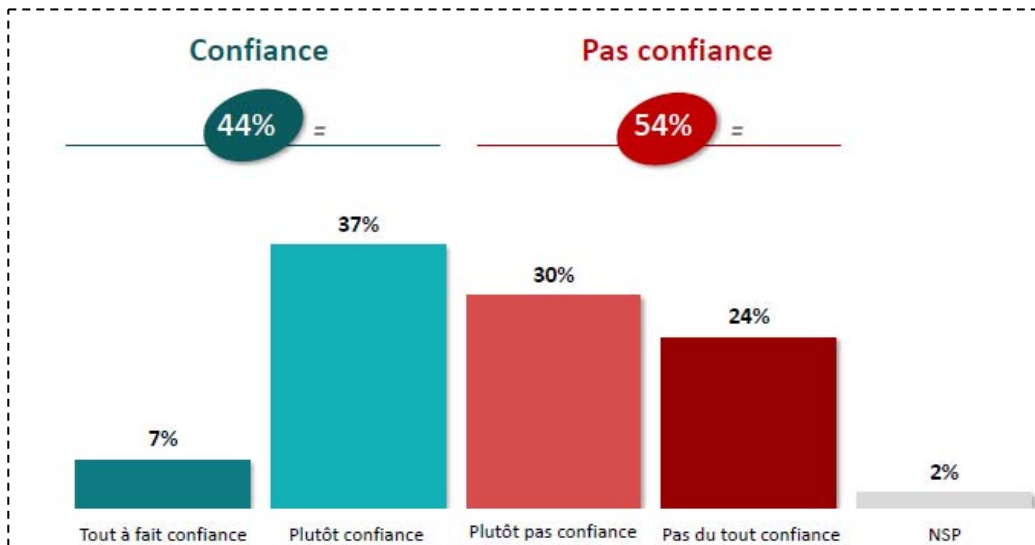
### La perception de l'évolution à venir de la situation

Dans les mois qui viennent, diriez-vous que chacun des éléments suivants va s'améliorer, se dégrader ou ne va pas changer ?



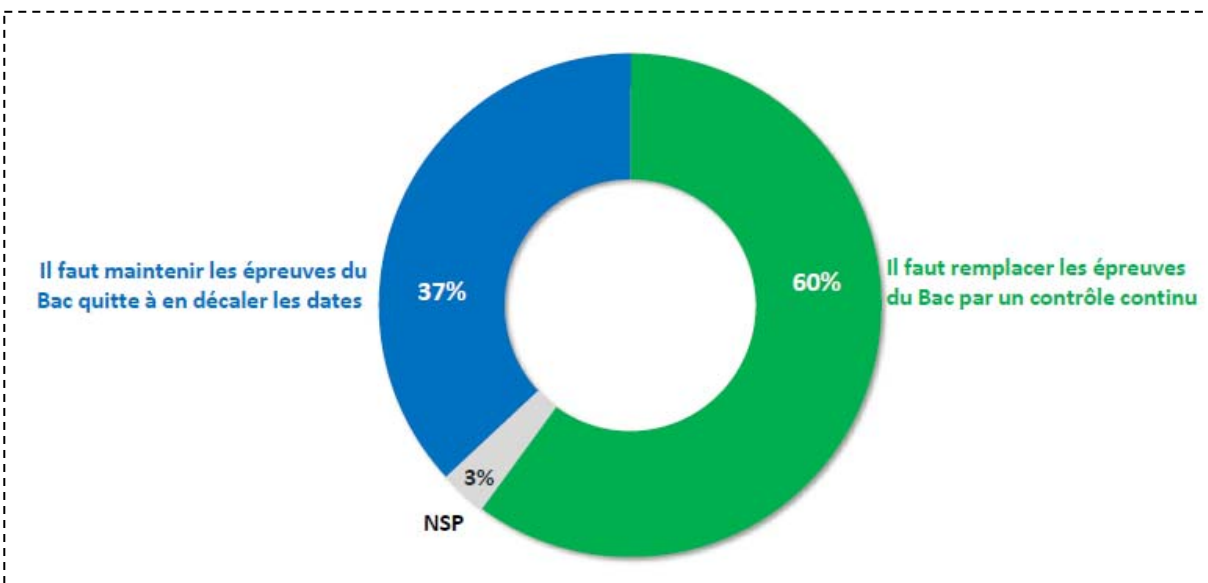
### La confiance vis-à-vis du gouvernement pour limiter les effets de l'épidémie

Faites-vous confiance ou pas confiance au gouvernement pour limiter les effets de l'épidémie de coronavirus ?



### L'opinion sur les changements apportés au Bac 2020 à cause de l'épidémie

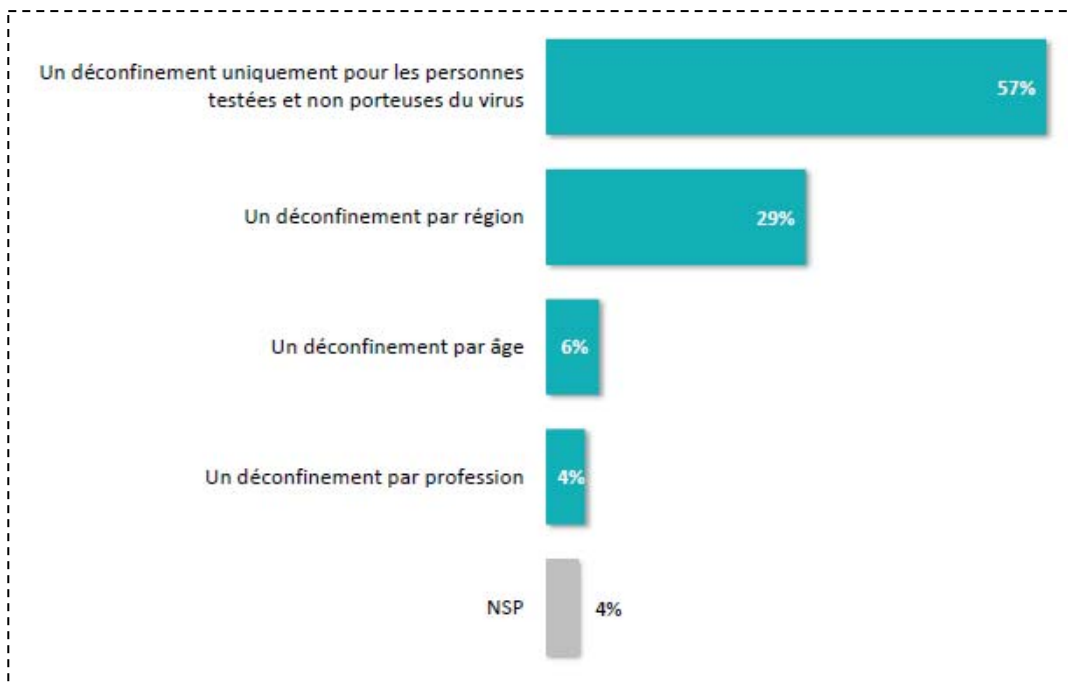
Concernant le Bac 2020 ; laquelle de ces solutions aurait votre préférence ?





### L'hypothèse préférée pour le déconfinement

Concernant le déconfinement, plusieurs hypothèses sont envisagées. Laquelle aurait votre préférence ?

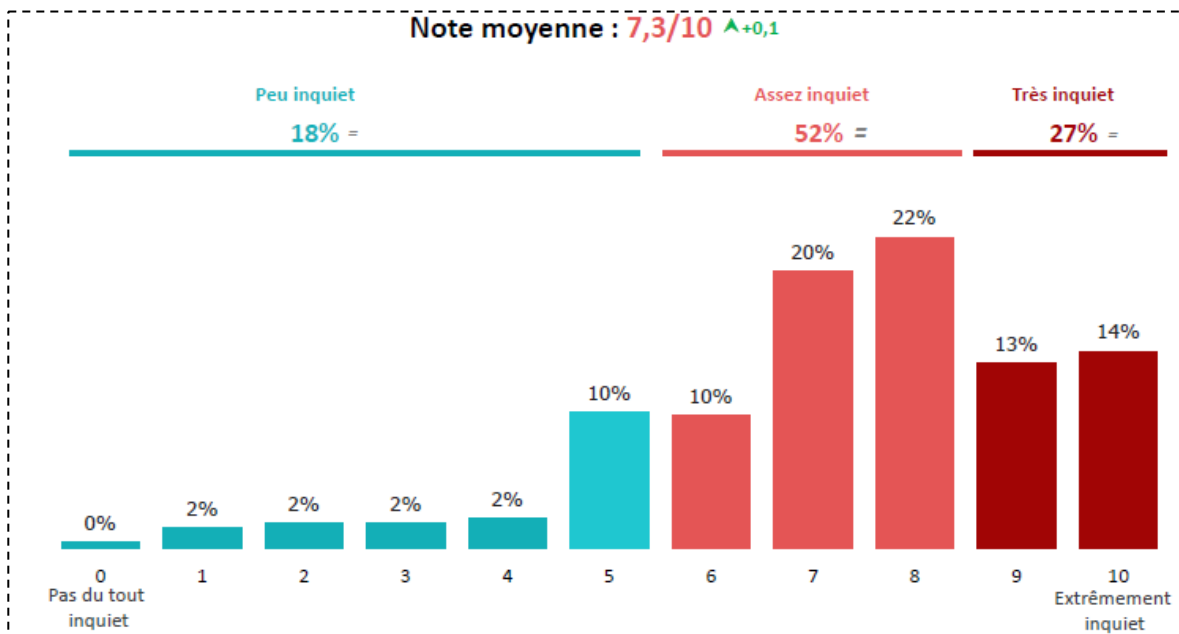


### Méthodologie

Echantillon national de 1 071 personnes, représentatif de la population française âgée de 18 ans et plus. Cet échantillon a été constitué par cumul de deux échantillons : le premier échantillon a été interrogé le 4 avril 2020 ; le deuxième échantillon a été interrogé le 5 avril 2020. La représentativité de l'échantillon est assurée par la méthode des quotas, au regard des critères de sexe, d'âge, de catégorie socioprofessionnelle, de catégorie d'agglomération et de région de résidence. L'échantillon a été interrogé par questionnaire auto-administré en ligne sur système Cawi. Opinion Way a réalisé cette enquête en appliquant les procédures et règles de la norme Iso20252.

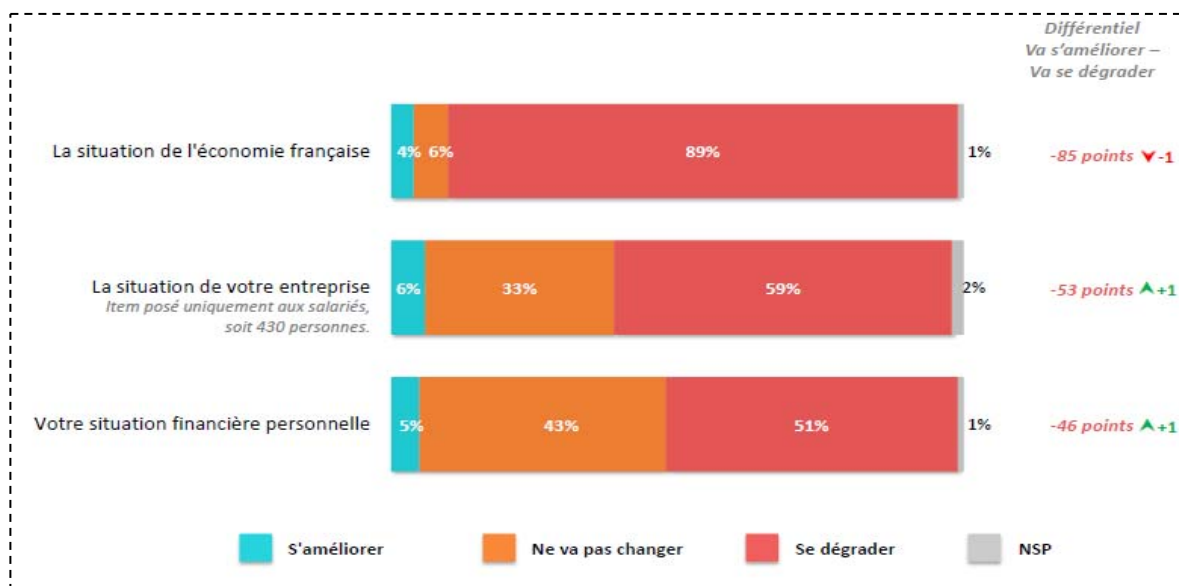
### Le niveau d'inquiétude concernant le coronavirus

A propos du coronavirus, sur une échelle de 0 à 10, quel est votre degré d'inquiétude pour vous et vos proches ?



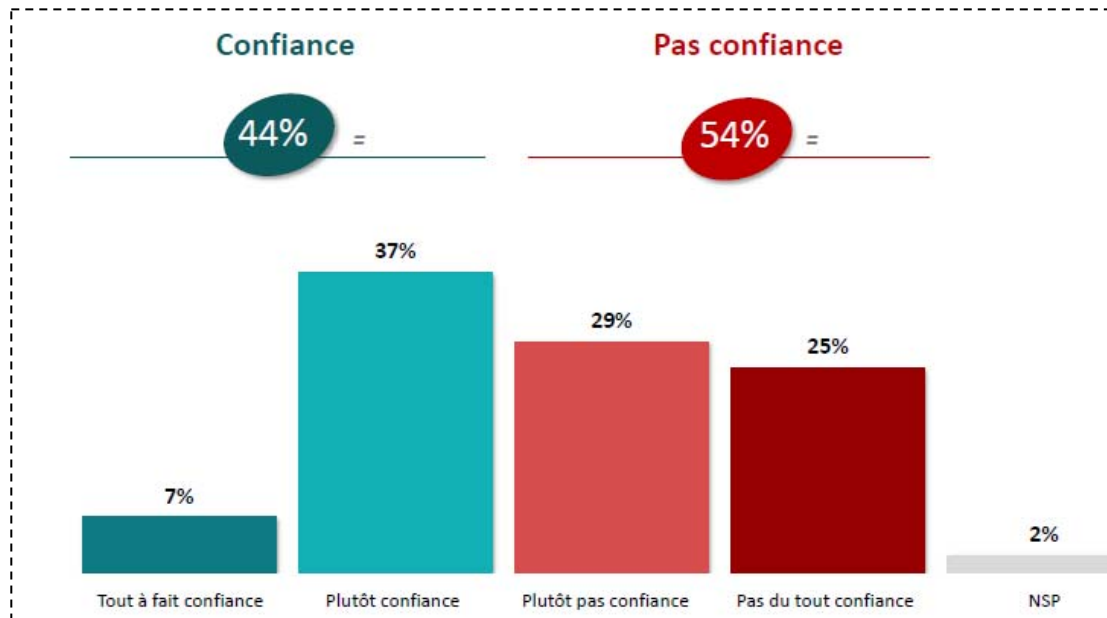
### La perception de l'évolution à venir de la situation

Dans les mois qui viennent, diriez-vous que chacun des éléments suivants va s'améliorer, se dégrader ou ne vas pas changer ?



### La confiance vis-à-vis du gouvernement pour limiter les effets de l'épidémie

Faites-vous confiance ou pas confiance au gouvernement pour limiter les effets de l'épidémie de coronavirus ?

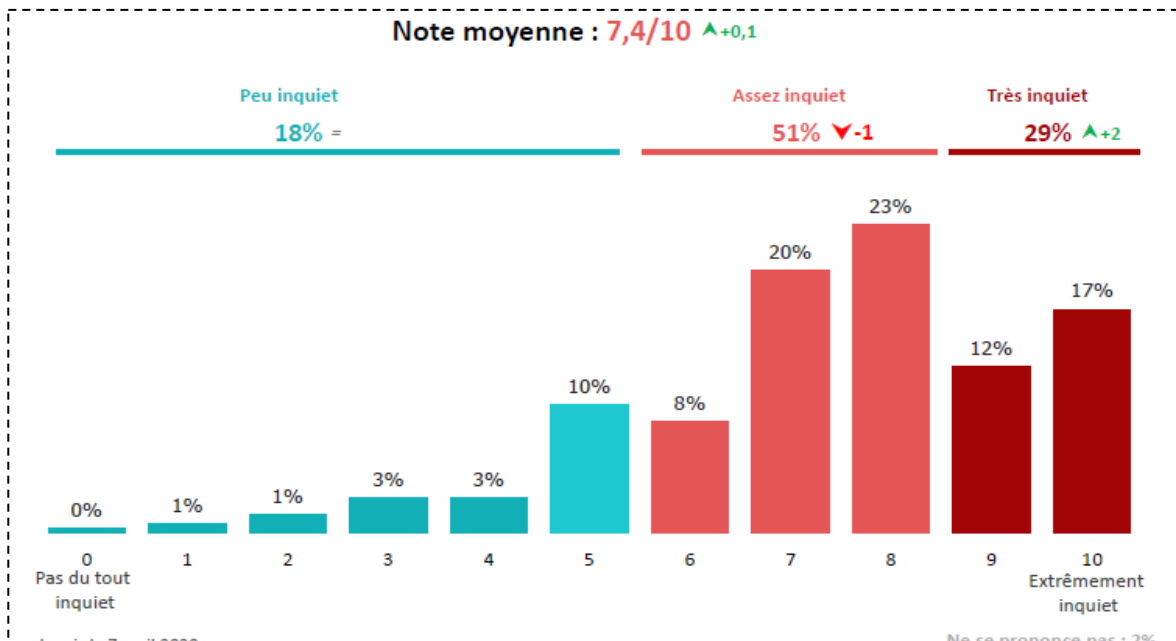


#### Méthodologie

Echantillon national de 1 048 personnes, représentatif de la population française âgée de 18 ans et plus. Cet échantillon a été constitué par cumul de deux échantillons : le premier échantillon a été interrogé le 5 avril 2020 ; le deuxième échantillon a été interrogé le 6 avril 2020. La représentativité de l'échantillon est assurée par la méthode des quotas, au regard des critères de sexe, d'âge, de catégorie socioprofessionnelle, de catégorie d'agglomération et de région de résidence. L'échantillon a été interrogé par questionnaire auto-administré en ligne sur système Cawi. Opinion Way a réalisé cette enquête en appliquant les procédures et règles de la norme Iso20252.

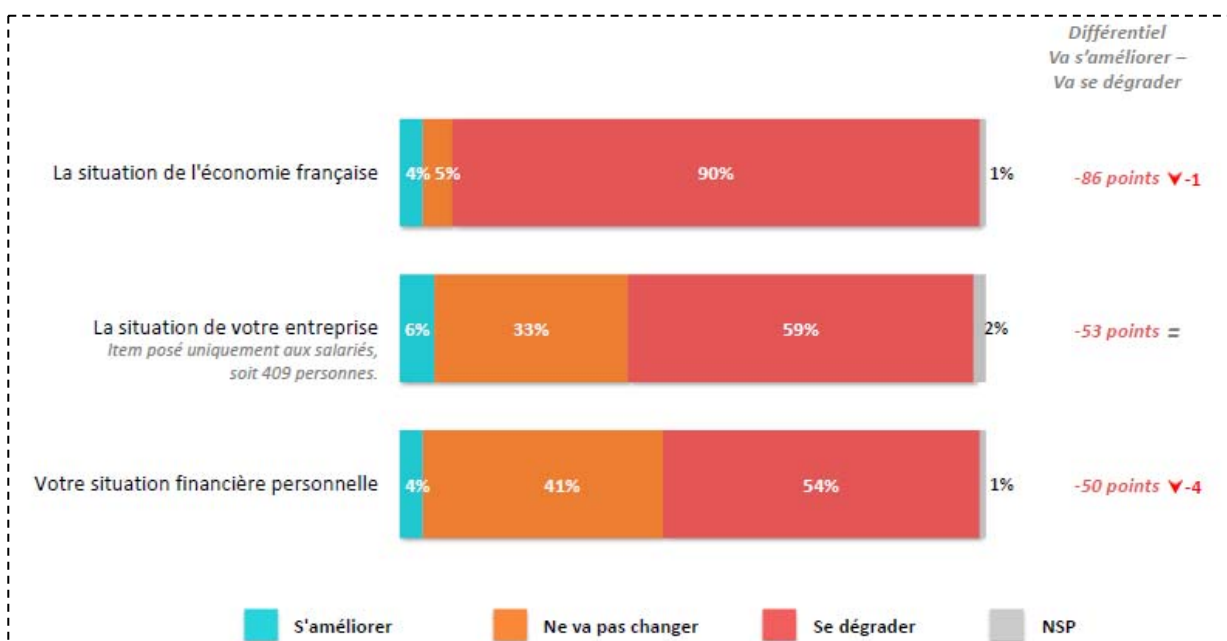
### Le niveau d'inquiétude concernant le coronavirus

A propos du coronavirus, sur une échelle de 0 à 10, quel est votre degré d'inquiétude pour vous et vos proches ?



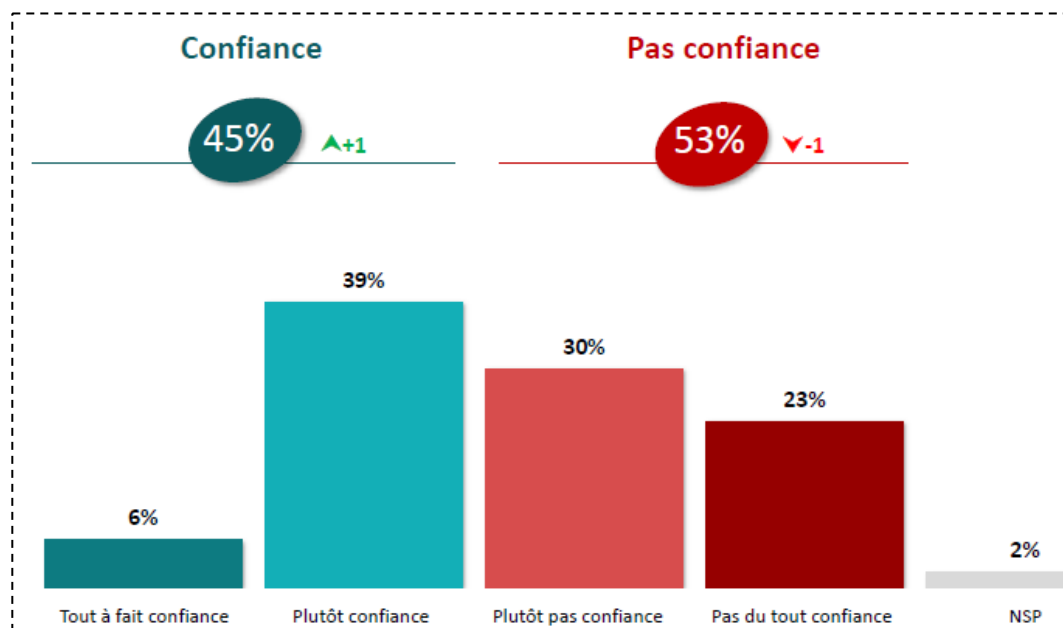
### La perception de l'évolution à venir de la situation

Dans les mois qui viennent, diriez-vous que chacun des éléments suivants va s'améliorer, se dégrader ou ne vas pas changer ?



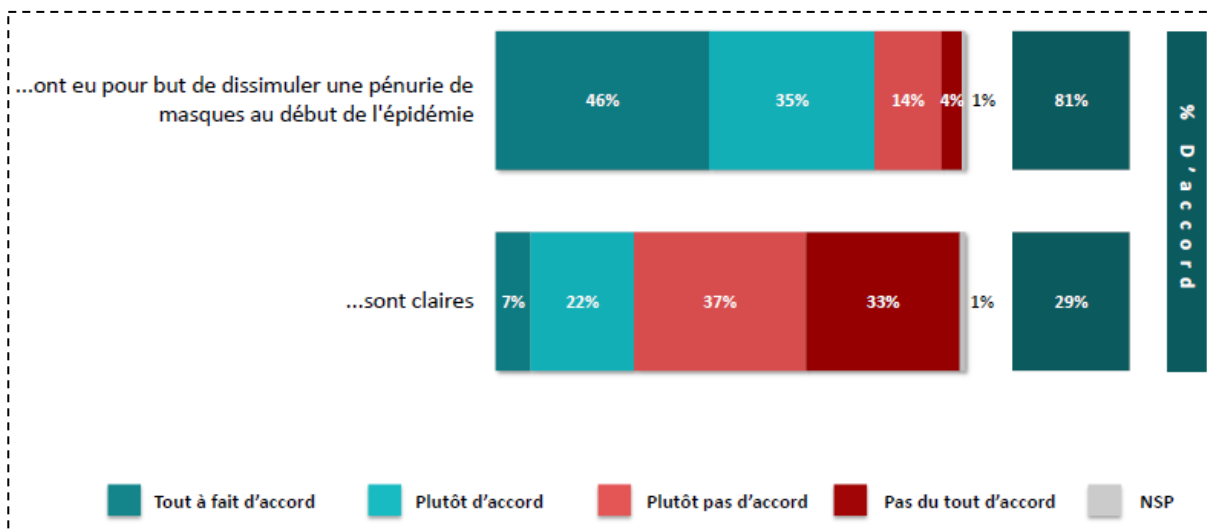
### La confiance vis-à-vis du gouvernement pour limiter les effets de l'épidémie

Faites-vous confiance ou pas confiance au gouvernement pour limiter les effets de l'épidémie de coronavirus ?



### L'opinion sur les recommandations du gouvernement concernant les masques

Etes-vous d'accord ou pas d'accord avec chacun des affirmations suivantes concernant les recommandations du gouvernement sur le port des masques pour limiter l'épidémie de coronavirus ? Les recommandations du gouvernement sur le port des masques...

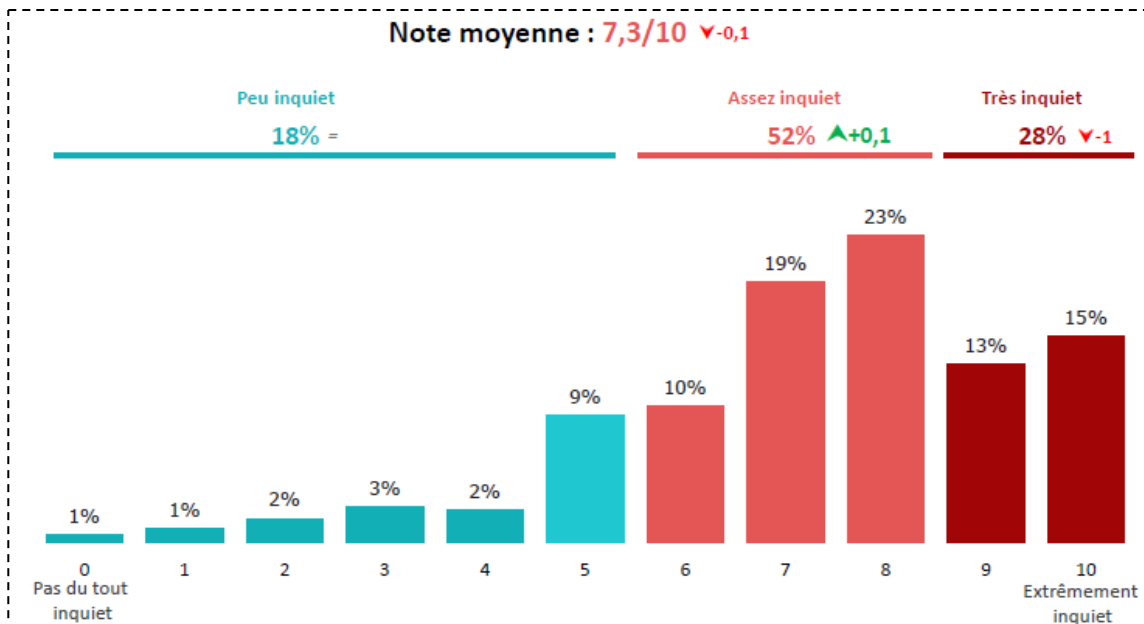


### Méthodologie

Echantillon national de 1 111 personnes, représentatif de la population française âgée de 18 ans et plus. Cet échantillon a été constitué par cumul de deux échantillons : le premier échantillon a été interrogé le 6 avril 2020 ; le deuxième échantillon a été interrogé le 7 avril 2020. La représentativité de l'échantillon est assurée par la méthode des quotas, au regard des critères de sexe, d'âge, de catégorie socioprofessionnelle, de catégorie d'agglomération et de région de résidence. L'échantillon a été interrogé par questionnaire auto-administré en ligne sur système Cawi. Opinion Way a réalisé cette enquête en appliquant les procédures et règles de la norme Iso20252.

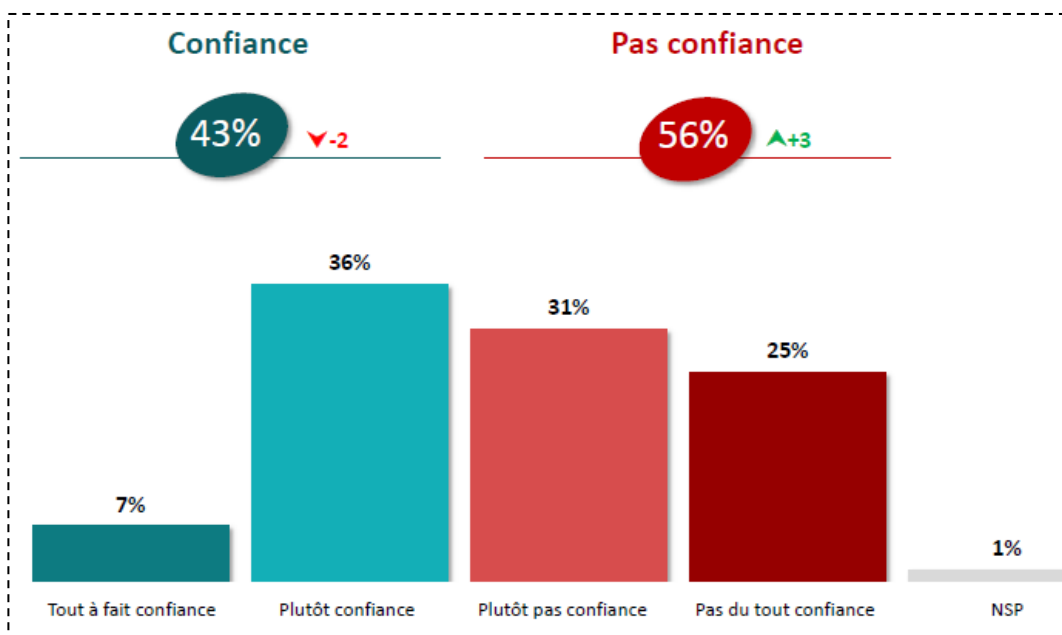
### Le niveau d'inquiétude concernant le coronavirus

A propos du coronavirus, sur une échelle de 0 à 10, quel est votre degré d'inquiétude pour vous et vos proches ?



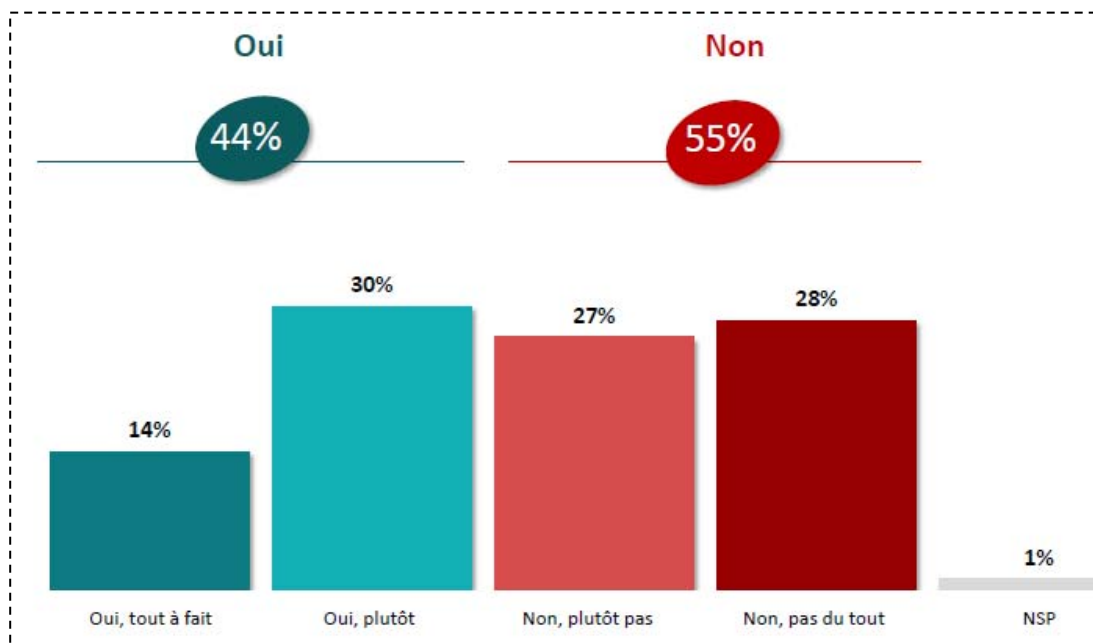
### La confiance vis-à-vis du gouvernement pour limiter les effets de l'épidémie

Faites-vous confiance ou pas confiance au gouvernement pour limiter les effets de l'épidémie de coronavirus ?



### L'assentiment à l'utilisation de ses données personnelles pour lutter contre l'épidémie

Pour lutter contre l'épidémie de coronavirus, seriez-vous prêt ou non à autoriser l'Etat à utiliser vos données personnelles numériques ?



### Méthodologie

Echantillon national de 1 038 personnes, représentatif de la population française âgée de 18 ans et plus. Cet échantillon a été constitué par cumul de deux échantillons : le premier échantillon a été interrogé le 7 avril 2020 ; le deuxième échantillon a été interrogé le 8 avril 2020. La représentativité de l'échantillon est assurée par la méthode des quotas, au regard des critères de sexe, d'âge, de catégorie socioprofessionnelle, de catégorie d'agglomération et de région de résidence. L'échantillon a été

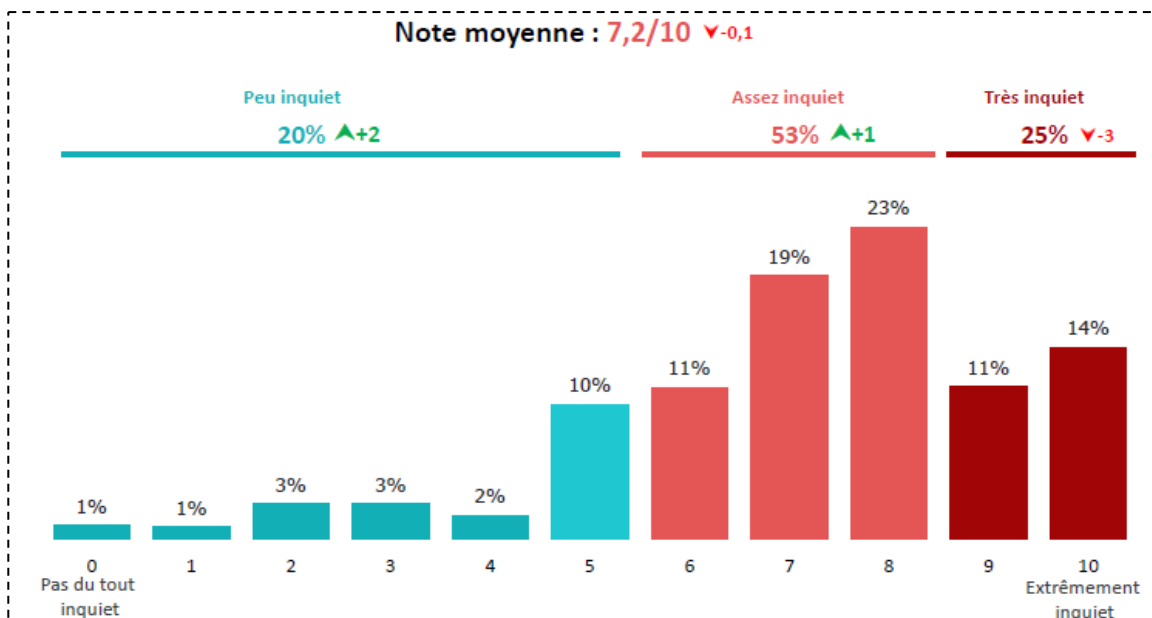
interrogé par questionnaire auto-administré en ligne sur système Cawi. Opinion Way a réalisé cette enquête en appliquant les procédures et règles de la norme Iso20252.

Vague 15, [Opinion way](#) – avril 2020

**Les Echos**

### Le niveau d'inquiétude concernant le coronavirus

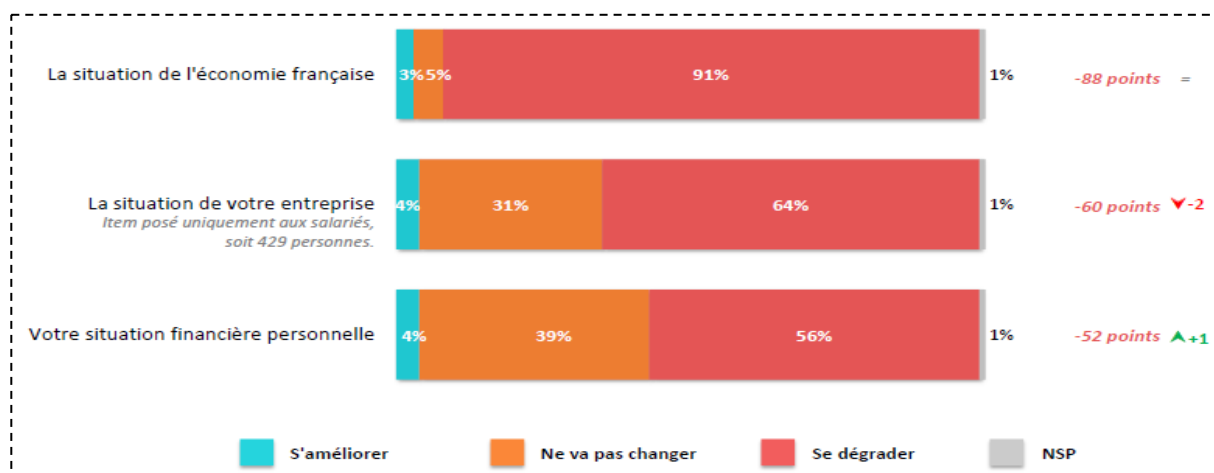
A propos du coronavirus, sur une échelle de 0 à 10, quel est votre degré d'inquiétude pour vous et vos proches ?



### La perception de l'évolution à venir de la situation

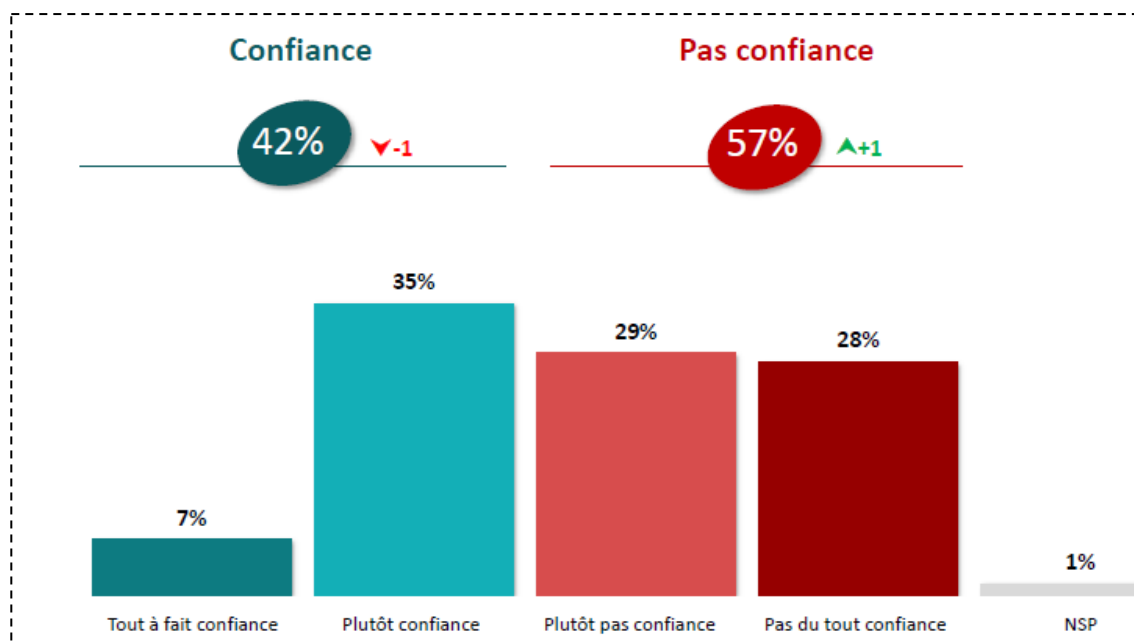


Dans les mois qui viennent, diriez-vous que chacun des éléments suivants va s'améliorer se dégrader ou ne va pas changer ?



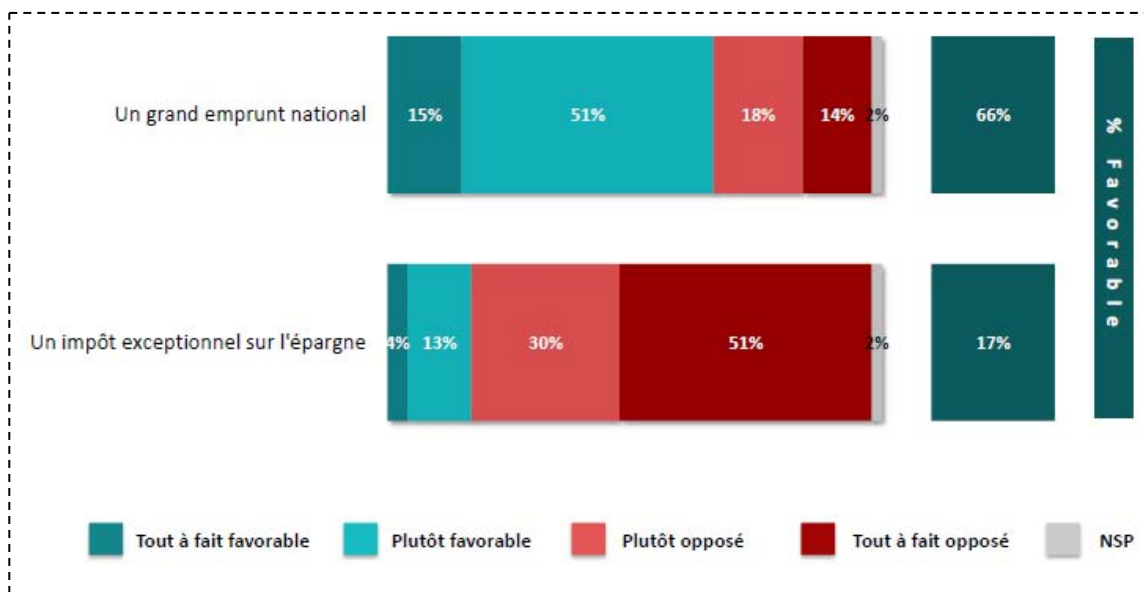
### La confiance vis-à-vis du gouvernement pour limiter les effets de l'épidémie

Faites-vous confiance ou pas confiance au gouvernement pour limiter les effets de l'épidémie de coronavirus ?



### L'adhésion à différentes mesures de relance économique

Pour financer la relance de l'économie française après la crise sanitaire, seriez-vous favorable ou opposé à chacune des mesures suivantes ?



#### Méthodologie

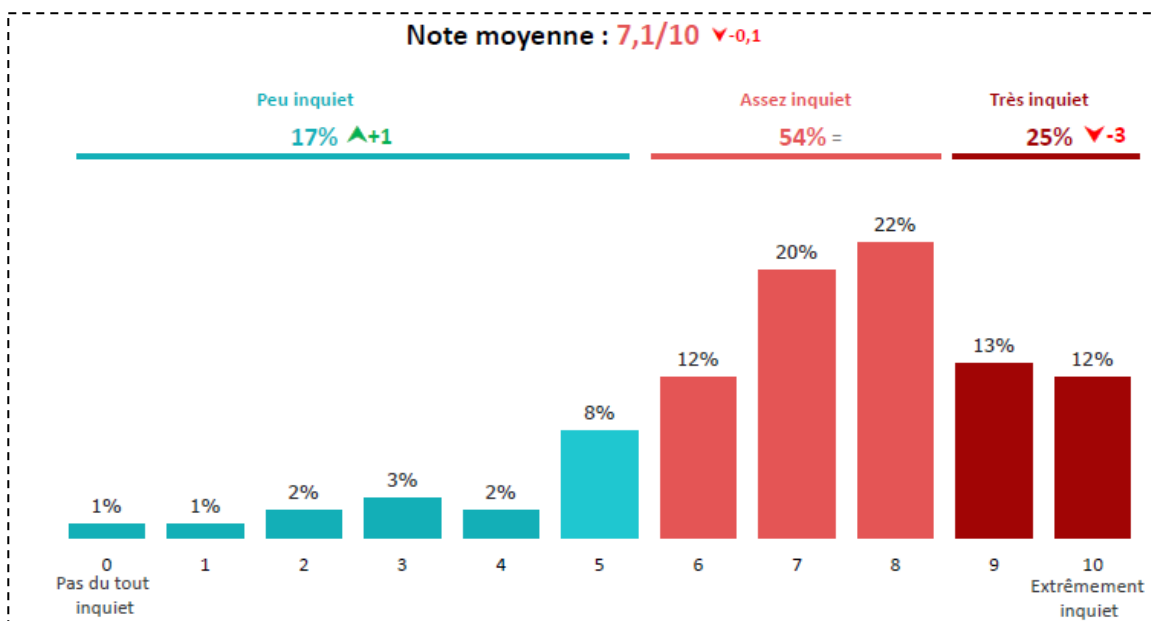
Echantillon national de 1 088 personnes, représentatif de la population française âgée de 18 ans et plus. Cet échantillon a été constitué par cumul de deux échantillons : le premier échantillon a été interrogé le 8 avril 2020 ; le deuxième échantillon a été interrogé le 9 avril 2020. La représentativité de l'échantillon est assurée par la méthode des quotas, au regard des critères de sexe, d'âge, de catégorie socioprofessionnelle, de catégorie d'agglomération et de région de résidence. L'échantillon a été interrogé par questionnaire auto-administré en ligne sur système Cawi. Opinion Way a réalisé cette enquête en appliquant les procédures et règles de la norme Iso20252.

Vague 16, [Opinion way](#) – avril 2020

**Les Echos**

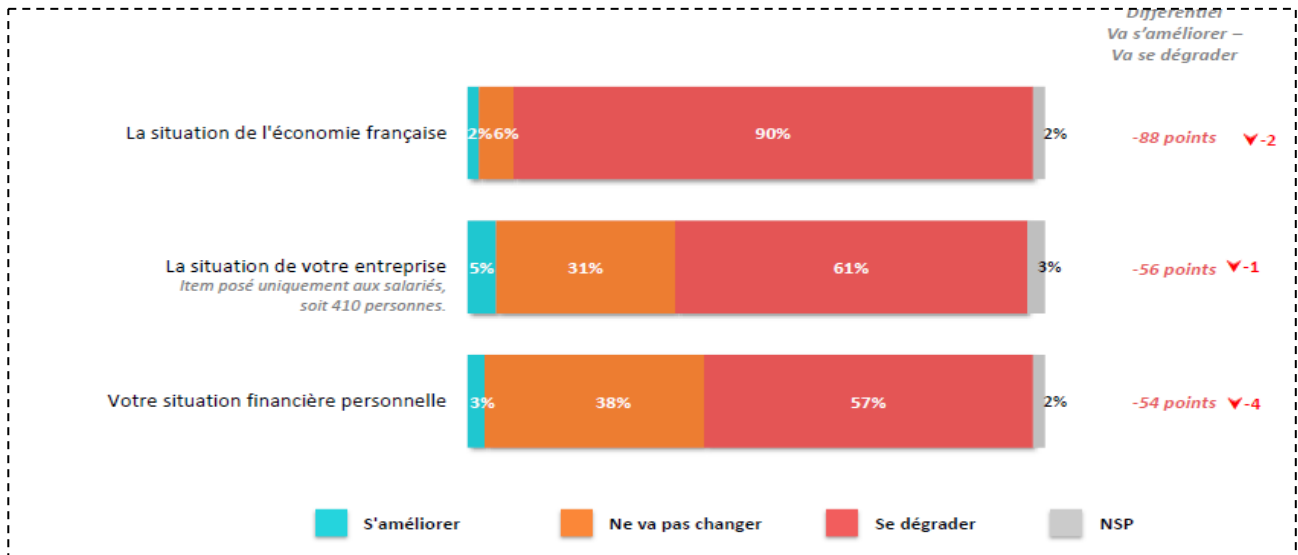
#### Le niveau d'inquiétude concernant le coronavirus

A propos du coronavirus, sur une échelle de 0 à 10, quel est votre degré d'inquiétude pour vous et vos proches ?



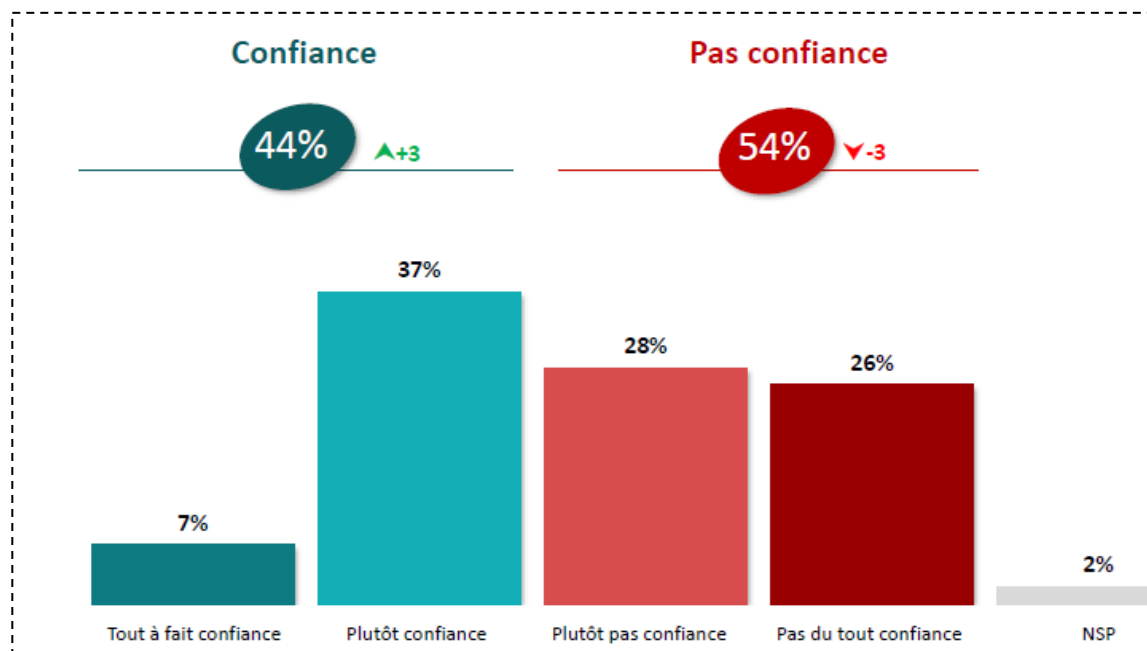
### La perception de l'évolution à venir de la situation

Dans les mois qui viennent, diriez-vous que chacun des éléments suivants va s'améliorer se dégrader ou ne va pas changer ?



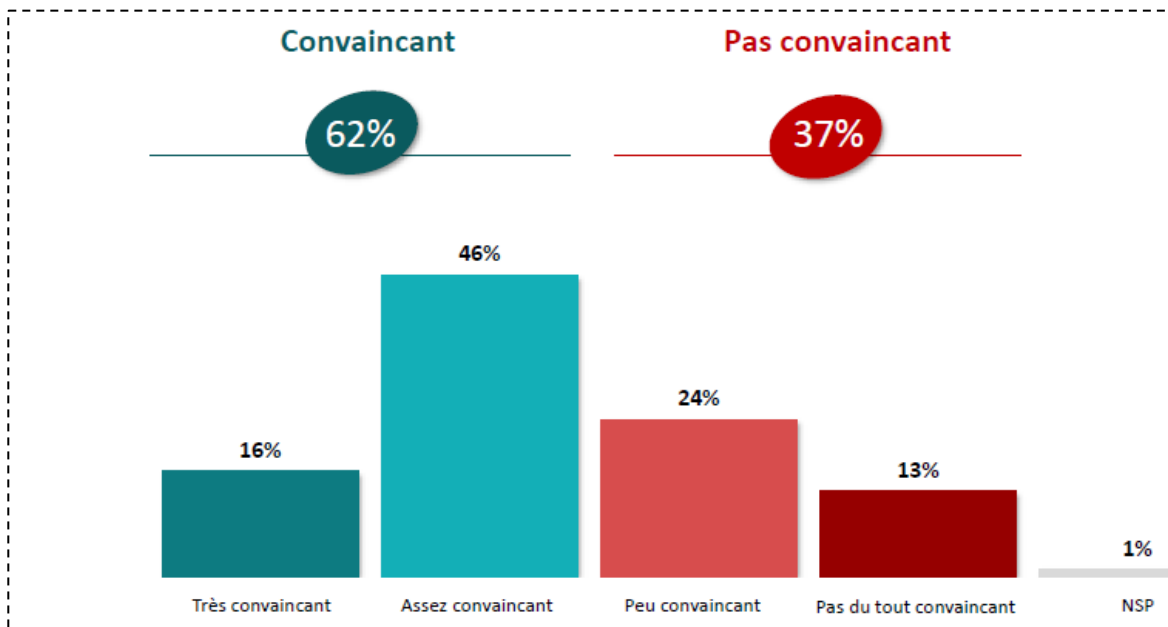
### La confiance vis-à-vis du gouvernement pour limiter les effets de l'épidémie

Faites-vous confiance ou pas confiance au gouvernement pour limiter les effets de l'épidémie de coronavirus ?



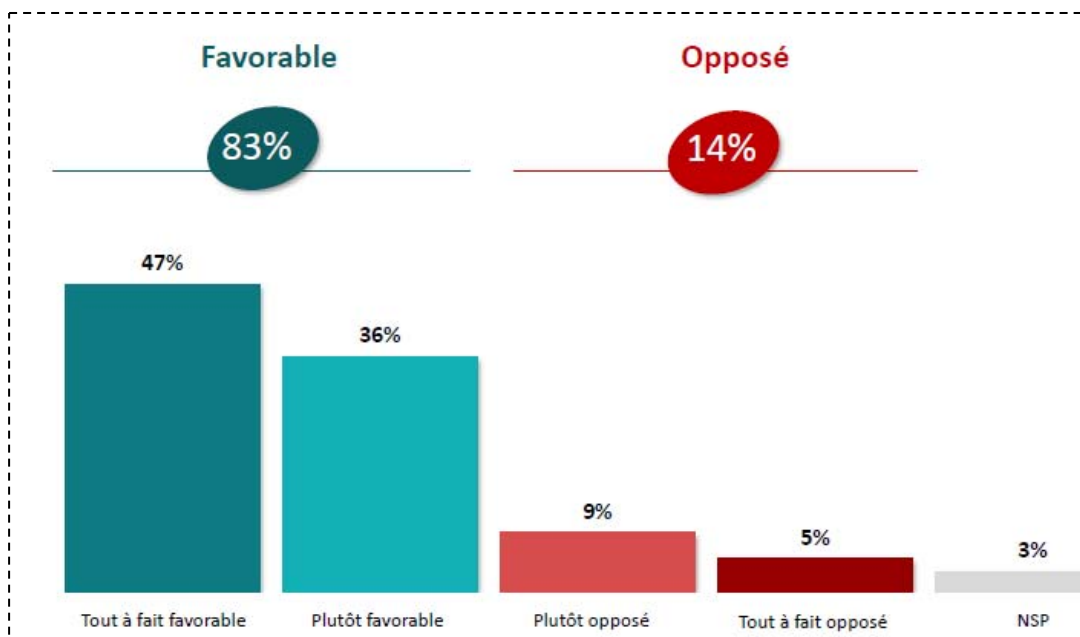
## Les questions d'actualités : perception de l'intervention d'Emmanuel Macron du 13 avril

Au cours de cette intervention, avez-vous trouvé Emmanuel Macron convaincant ?



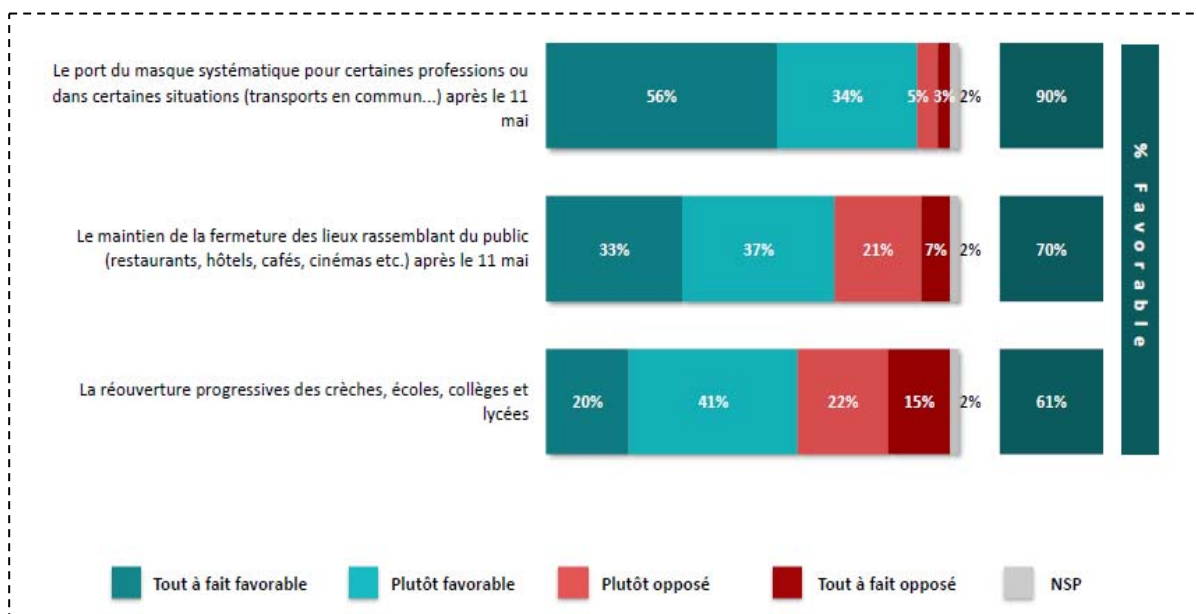
## L'opinion à l'égard de la prolongation du confinement jusqu'au 11 mai au moins

Etes-vous favorable ou opposé à la prolongation du confinement jusqu'au 11 mai au moins ?



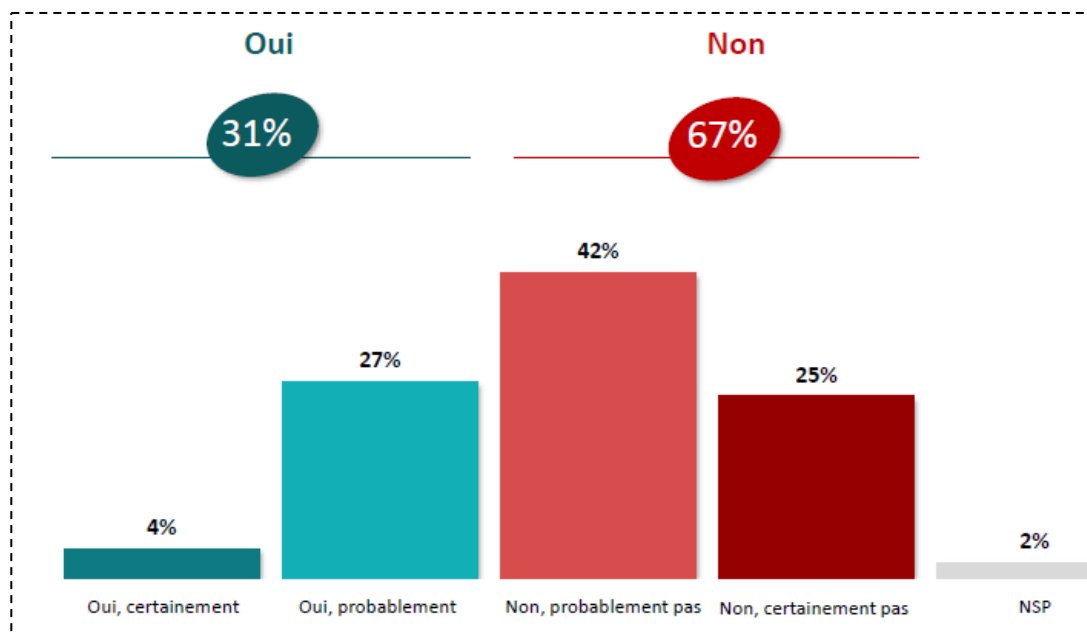
## L'opinion à l'égard des différentes décisions annoncées par Emmanuel Macron

Et êtes-vous favorable ou opposé aux décisions suivantes qui s'appliqueront après le 11 mai



## Le jugement sur la capacité de la France à tester toutes les personnes symptomatiques à partir du 11 mai

Pensez-vous que le 11 mai, la France sera en mesure de tester toutes les personnes présentant des symptômes du coronavirus ?



## Méthodologie

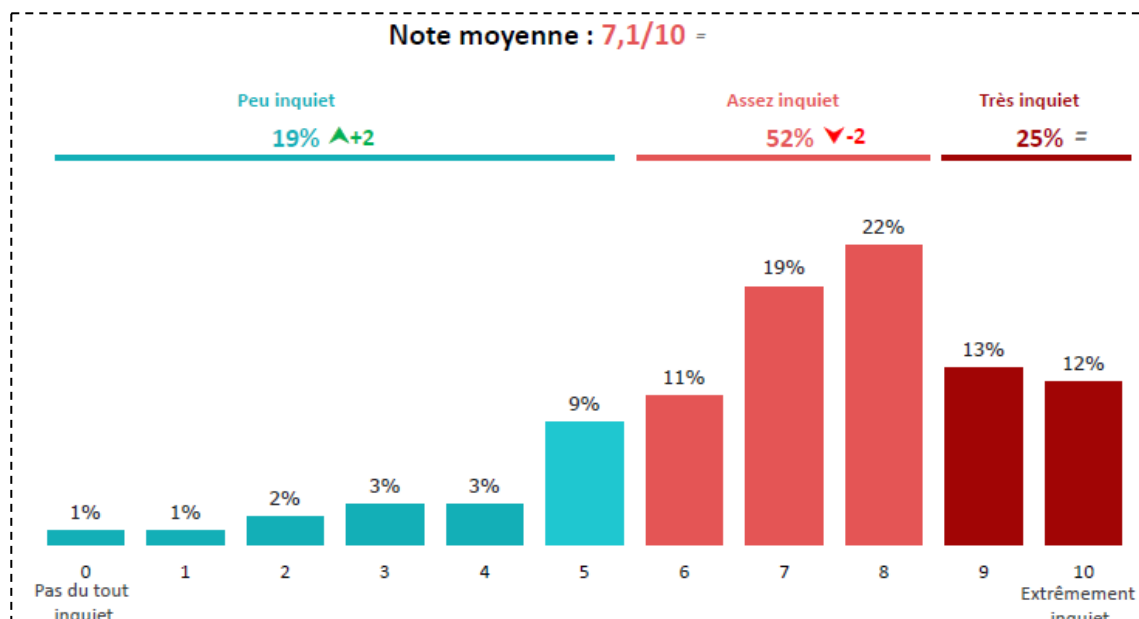
Echantillon national de 1 002 personnes, représentatif de la population française âgée de 18 ans et plus. Cet échantillon a été constitué par cumul de deux échantillons : l'ensemble de l'échantillon a été interrogé le 13 avril 2020. La représentativité de l'échantillon est assurée par la méthode des quotas, au regard des critères de sexe, d'âge, de catégorie socioprofessionnelle, de catégorie d'agglomération et de région de résidence. L'échantillon a été interrogé par questionnaire auto-administré en ligne sur système Cawi. Opinion Way a réalisé cette enquête en appliquant les procédures et règles de la norme Iso20252.

Vague 17, [Opinion way](#) – avril 2020

**Les Echos**

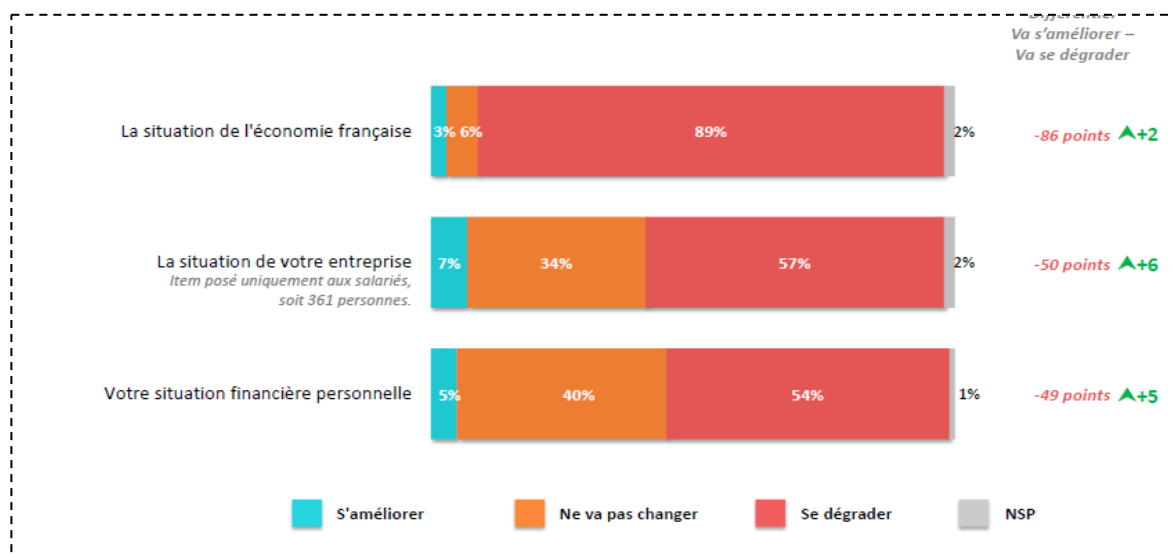
## Le niveau d'inquiétude concernant le coronavirus

A propos du coronavirus, sur une échelle de 0 à 10, quel est votre degré d'inquiétude pour vous et vos proches ?



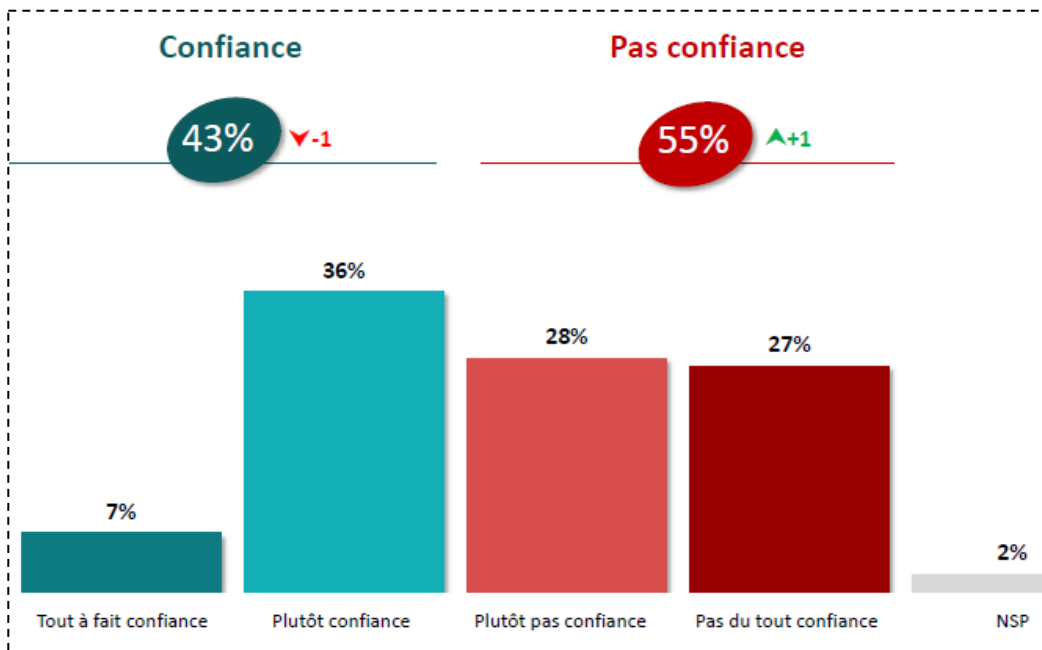
La perception de l'évolution à venir de la situation

Dans les mois qui viennent, diriez-vous que chacun des éléments suivants va s'améliorer se dégrader ou ne va pas changer ?



### La confiance vis-à-vis du gouvernement pour limiter les effets de l'épidémie

Faites-vous confiance ou pas confiance au gouvernement pour limiter les effets de l'épidémie de coronavirus ?



## **Méthodologie**

---

Echantillon national de 1 088 personnes, représentatif de la population française âgée de 18 ans et plus. Cet échantillon a été constitué par cumul de deux échantillons : le premier échantillon a été interrogé le 13 avril 2020 ; le deuxième échantillon a été interrogé le 14 avril 2020. La représentativité de l'échantillon est assurée par la méthode des quotas, au regard des critères de sexe, d'âge, de catégorie socioprofessionnelle, de catégorie d'agglomération et de région de résidence. L'échantillon a été interrogé par questionnaire auto-administré en ligne sur système Cawi. Opinion Way a réalisé cette enquête en appliquant les procédures et règles de la norme Iso20252.

Vague 18, [Opinion way](#) – avril 2020

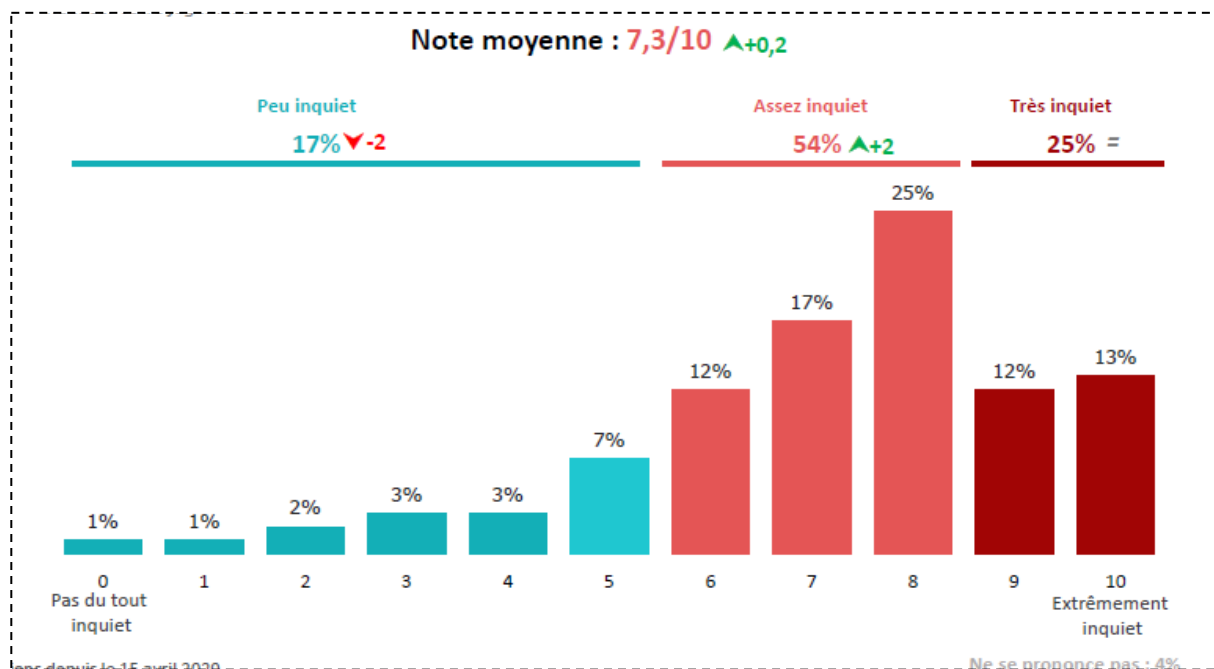
**Les Echos**

---

## **Le niveau d'inquiétude concernant le coronavirus**

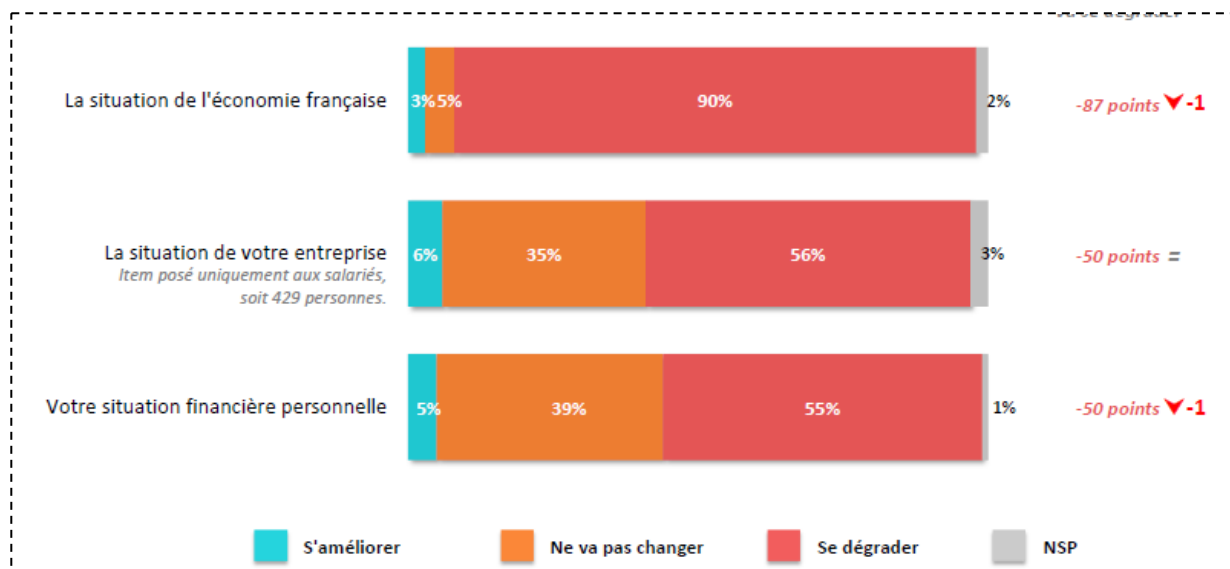
A propos du coronavirus, sur une échelle de 0 à 10, quel est votre degré d'inquiétude pour vous et vos proches ?





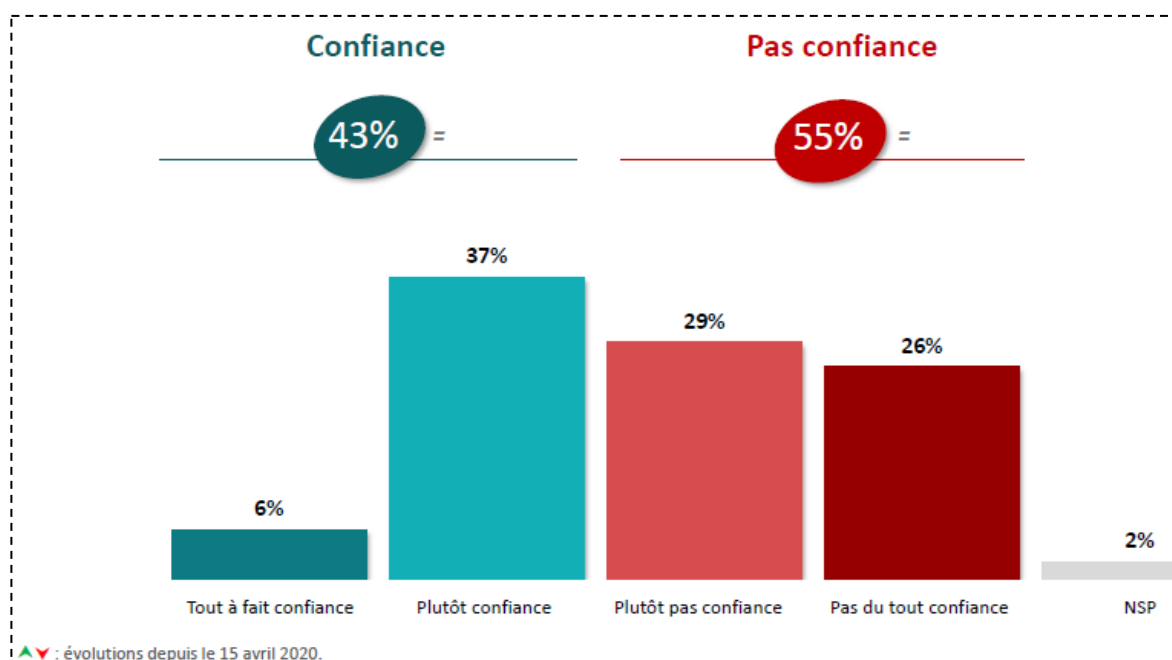
### La perception de l'évolution à venir de la situation

Dans les mois qui viennent, diriez-vous que chacun des éléments suivants va s'améliorer se dégrader ou ne va pas changer ?



### La confiance vis-à-vis du gouvernement pour limiter les effets de l'épidémie

Faites-vous confiance ou pas confiance au gouvernement pour limiter les effets de l'épidémie de coronavirus ?

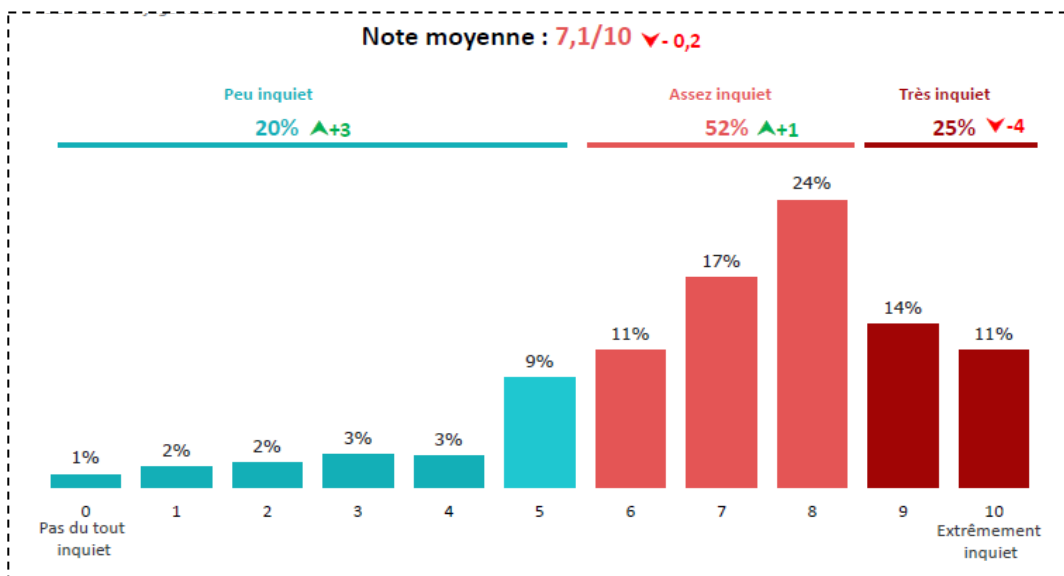


#### Méthodologie

Echantillon national de 1 088 personnes, représentatif de la population française âgée de 18 ans et plus. Cet échantillon a été constitué par cumul de deux échantillons : le premier échantillon a été interrogé le 14 avril 2020 ; le deuxième échantillon a été interrogé le 15 avril 2020. La représentativité de l'échantillon est assurée par la méthode des quotas, au regard des critères de sexe, d'âge, de catégorie socioprofessionnelle, de catégorie d'agglomération et de région de résidence. L'échantillon a été interrogé par questionnaire auto-administré en ligne sur système Cawi. Opinion Way a réalisé cette enquête en appliquant les procédures et règles de la norme Iso20252.

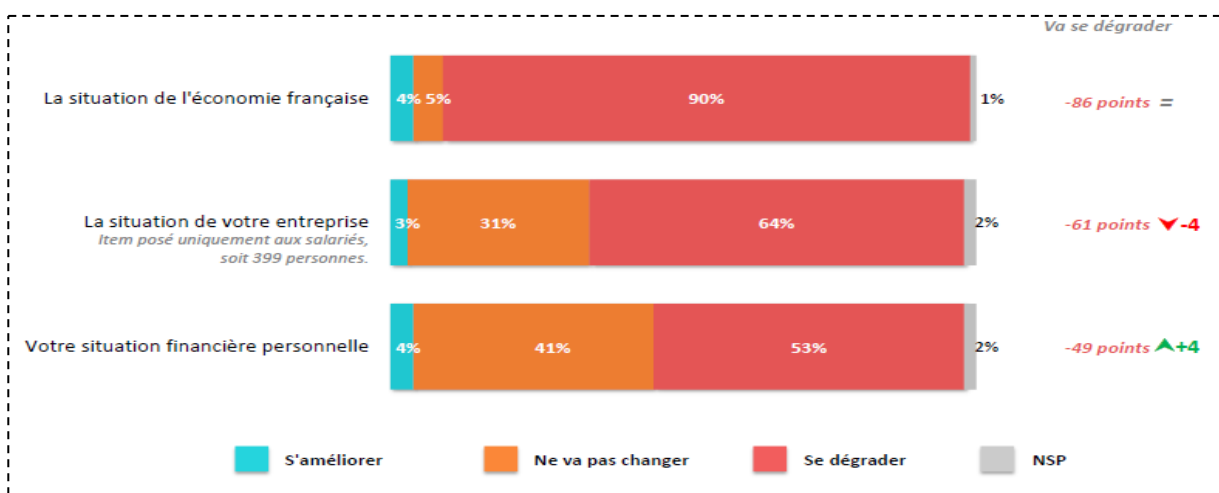
### Le niveau d'inquiétude concernant le coronavirus

A propos du coronavirus, sur une échelle de 0 à 10, quel est votre degré d'inquiétude pour vous et vos proches ?



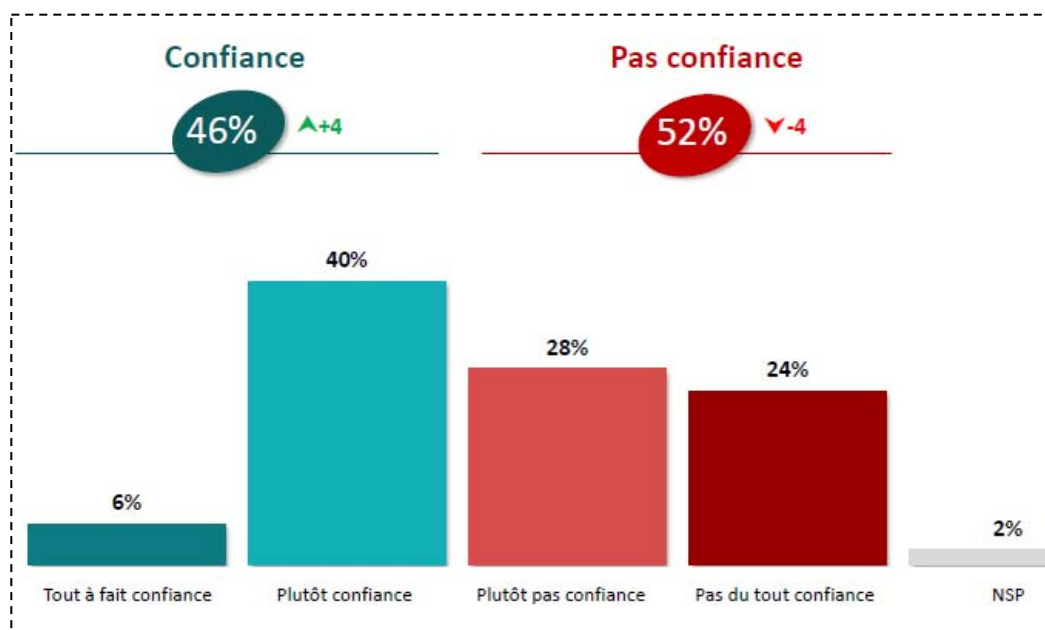
### La perception de l'évolution à venir de la situation

Dans les mois qui viennent, diriez-vous que chacun des éléments suivants va s'améliorer se dégrader ou ne va pas changer ?



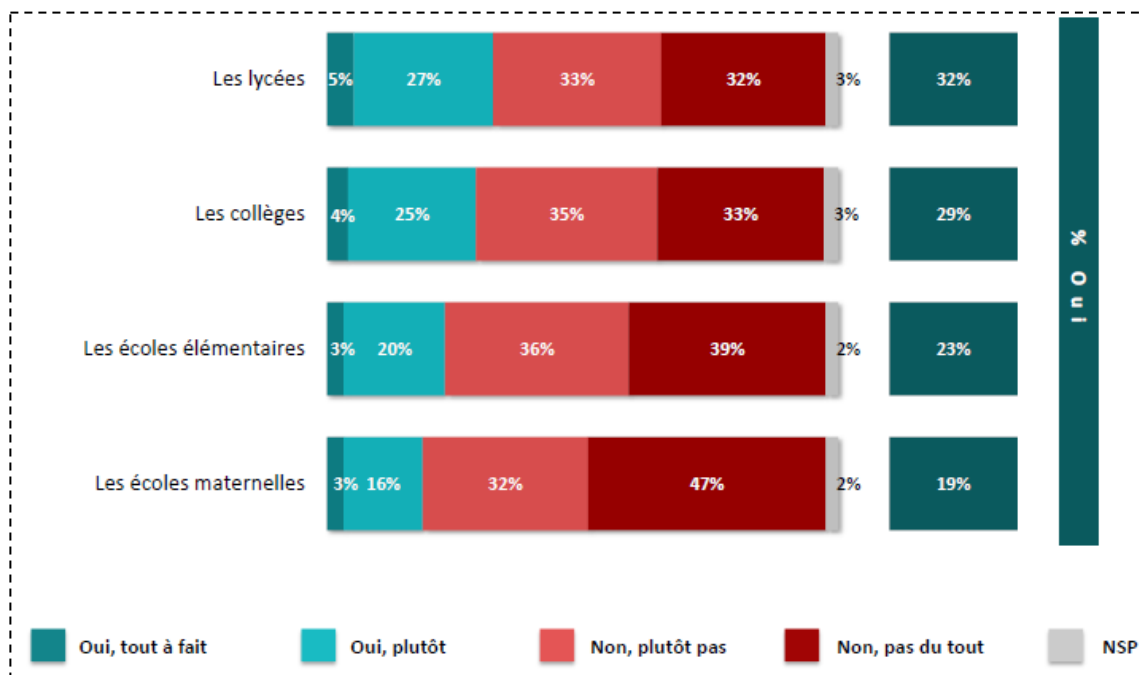
### La confiance vis-à-vis du gouvernement pour limiter les effets de l'épidémie

Faites-vous confiance ou pas confiance au gouvernement pour limiter les effets de l'épidémie de coronavirus ?



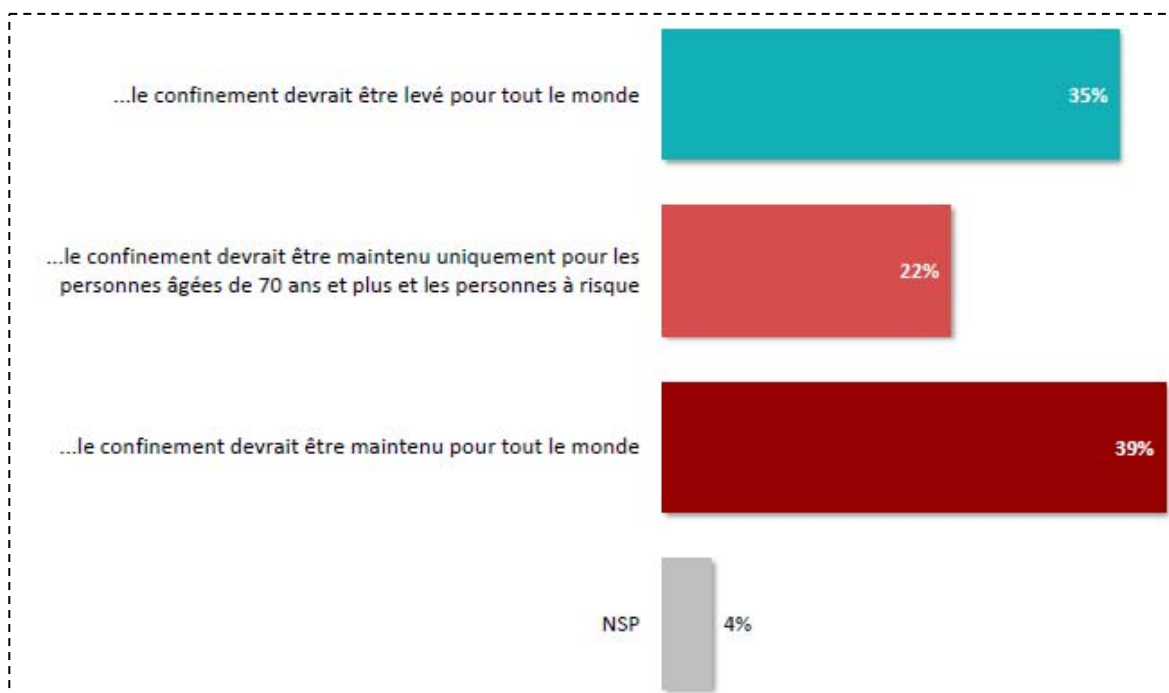
### La préparation des établissements scolaires pour l'accueil des élèves à partir du 11 mai

Selon vous les établissements scolaires suivants seront-ils prêts à accueillir les élèves à partir du 11 mai ?



## L'opinion sur les modalités du déconfinement

Quelle opinion se rapproche le plus de la vôtre ? A partir du 11 mai...

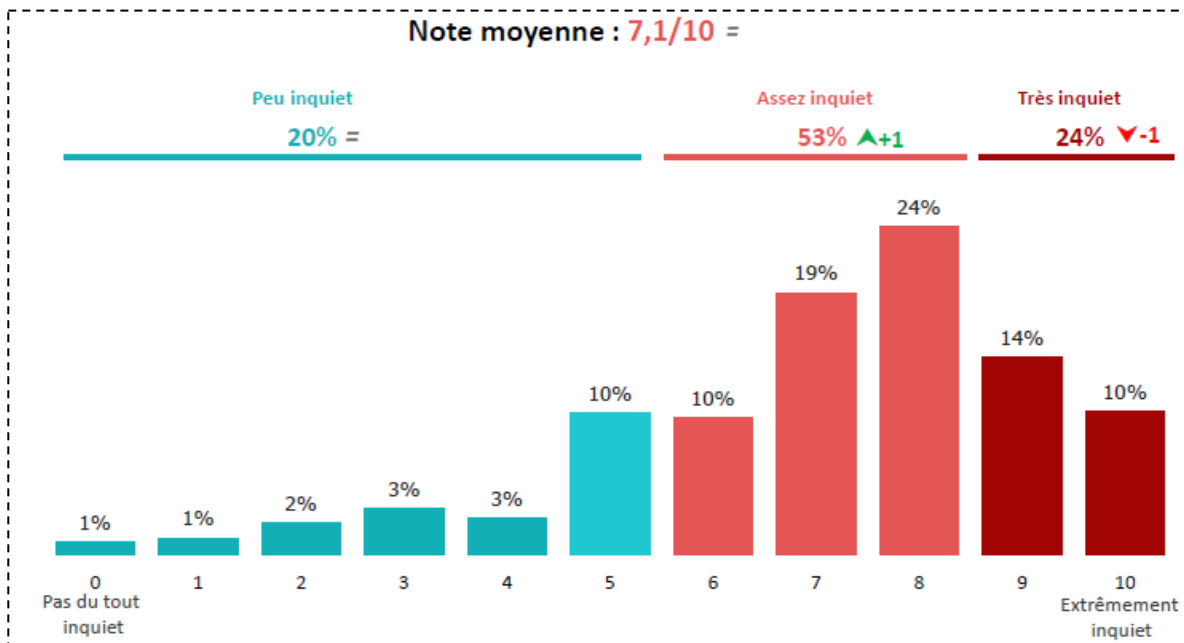


### Méthodologie

Echantillon national de 1 088 personnes, représentatif de la population française âgée de 18 ans et plus. Cet échantillon a été constitué par cumul de deux échantillons : le premier échantillon a été interrogé le 18 avril 2020 ; le deuxième échantillon a été interrogé le 19 avril 2020. La représentativité de l'échantillon est assurée par la méthode des quotas, au regard des critères de sexe, d'âge, de catégorie socioprofessionnelle, de catégorie d'agglomération et de région de résidence. L'échantillon a été interrogé par questionnaire auto-administré en ligne sur système Cawi. Opinion Way a réalisé cette enquête en appliquant les procédures et règles de la norme Iso20252.

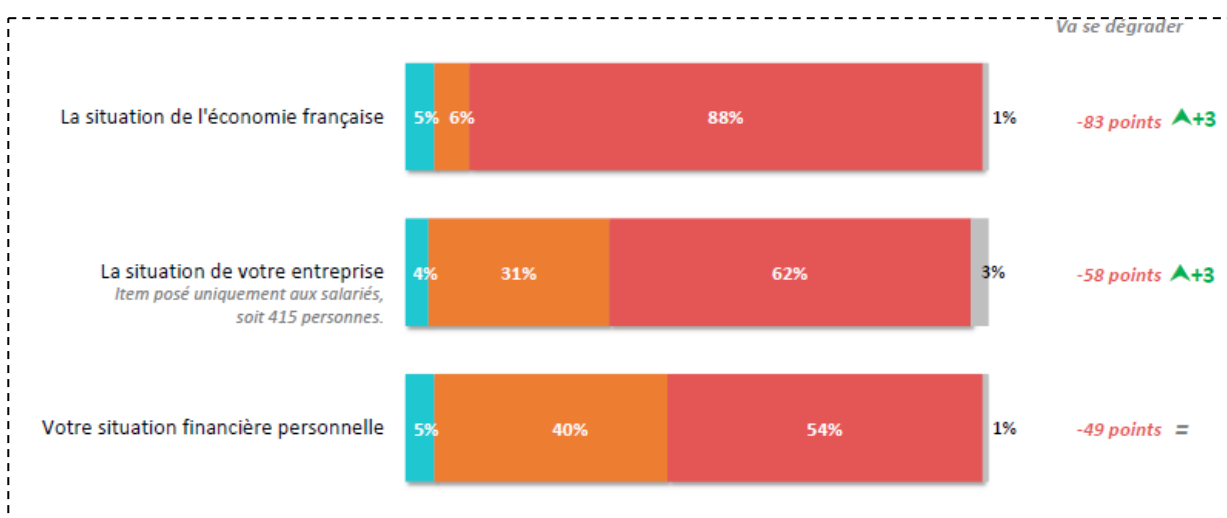
### Le niveau d'inquiétude concernant le coronavirus

A propos du coronavirus, sur une échelle de 0 à 10, quel est votre degré d'inquiétude pour vous et vos proches ?



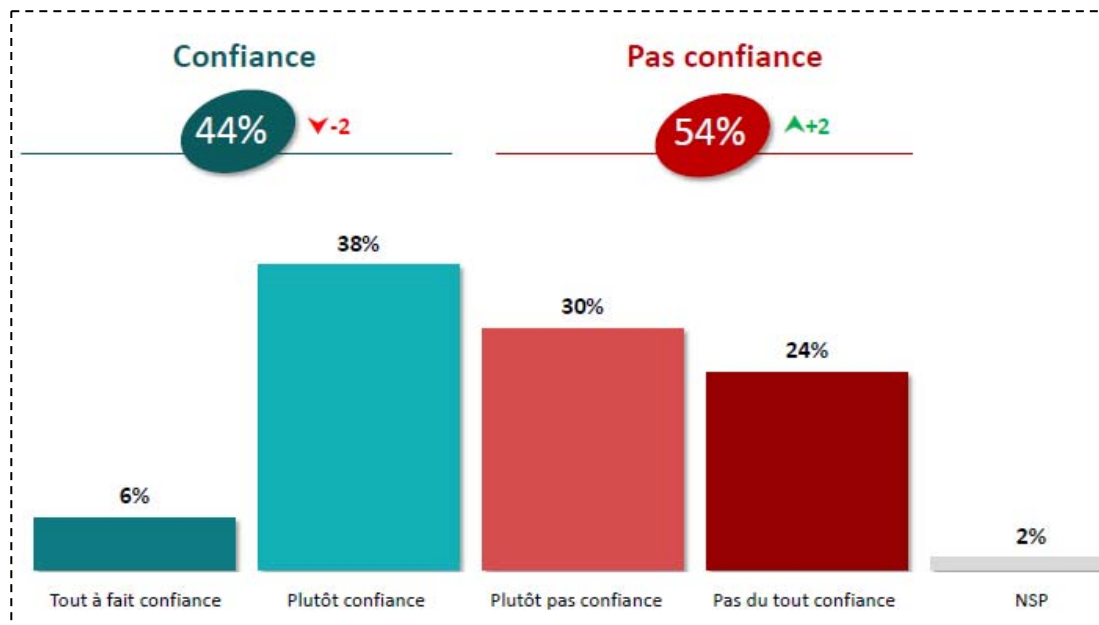
### La perception de l'évolution à venir de la situation

Dans les mois qui viennent, diriez-vous que chacun des éléments suivants va s'améliorer se dégrader ou ne va pas changer ?



## La confiance vis-à-vis du gouvernement pour limiter les effets de l'épidémie

Faites-vous confiance ou pas confiance au gouvernement pour limiter les effets de l'épidémie de coronavirus ?

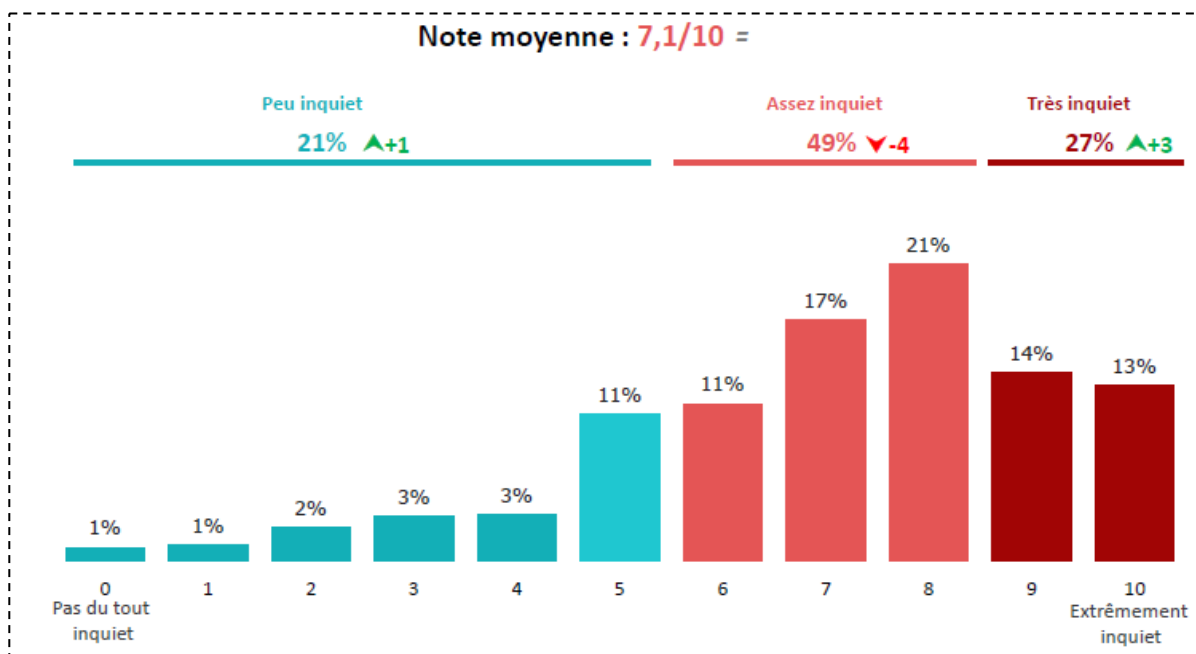


### Méthodologie

Echantillon national de 1 105 personnes, représentatif de la population française âgée de 18 ans et plus. Cet échantillon a été constitué par cumul de deux échantillons : le premier échantillon a été interrogé le 19 avril 2020 ; le deuxième échantillon a été interrogé le 20 avril 2020. La représentativité de l'échantillon est assurée par la méthode des quotas, au regard des critères de sexe, d'âge, de catégorie socioprofessionnelle, de catégorie d'agglomération et de région de résidence. L'échantillon a été interrogé par questionnaire auto-administré en ligne sur système Cawi. Opinion Way a réalisé cette enquête en appliquant les procédures et règles de la norme Iso20252.

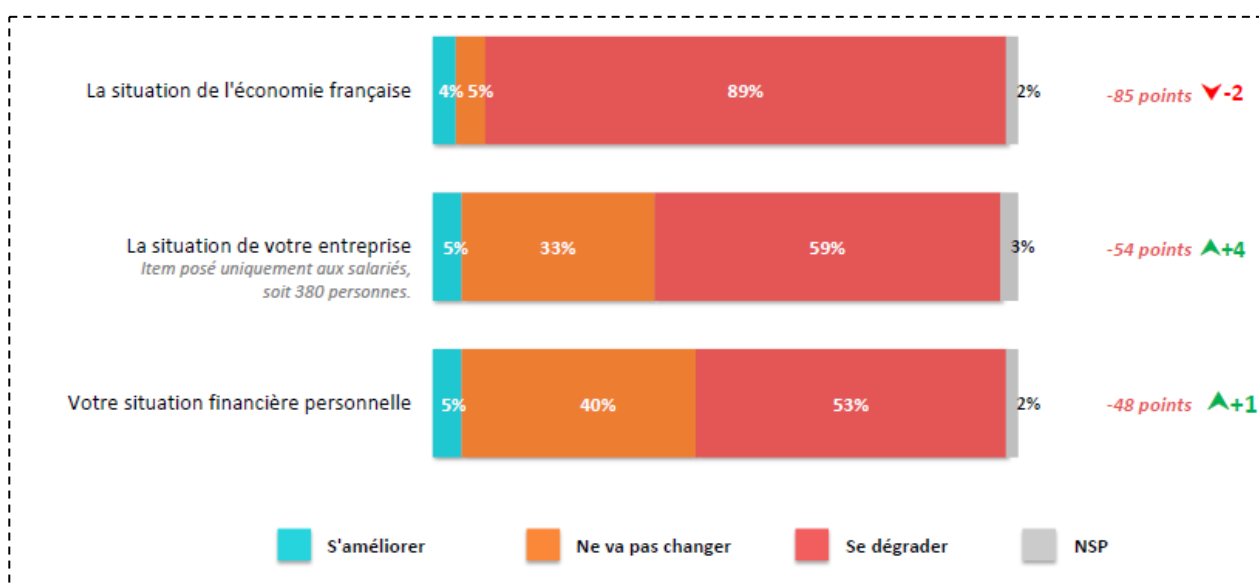
### Le niveau d'inquiétude concernant le coronavirus

A propos du coronavirus, sur une échelle de 0 à 10, quel est votre degré d'inquiétude pour vous et vos proches ?



### La perception de l'évolution à venir de la situation

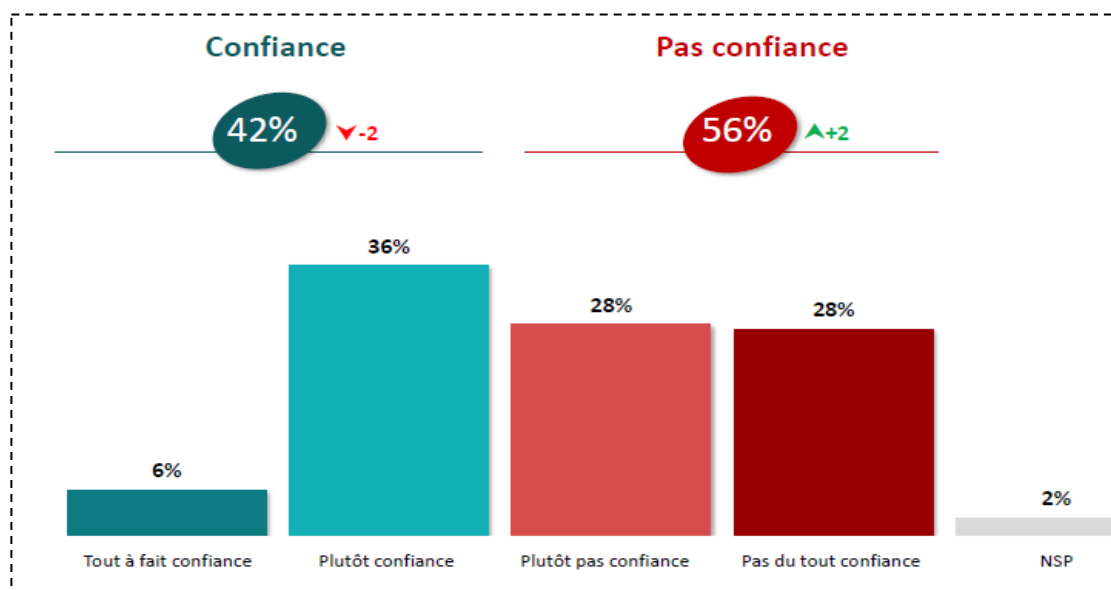
Dans les mois qui viennent, diriez-vous que chacun des éléments suivants va s'améliorer se dégrader ou ne va pas changer ?





## La confiance vis-à-vis du gouvernement pour limiter les effets de l'épidémie

Faites-vous confiance ou pas confiance au gouvernement pour limiter les effets de l'épidémie de coronavirus ?

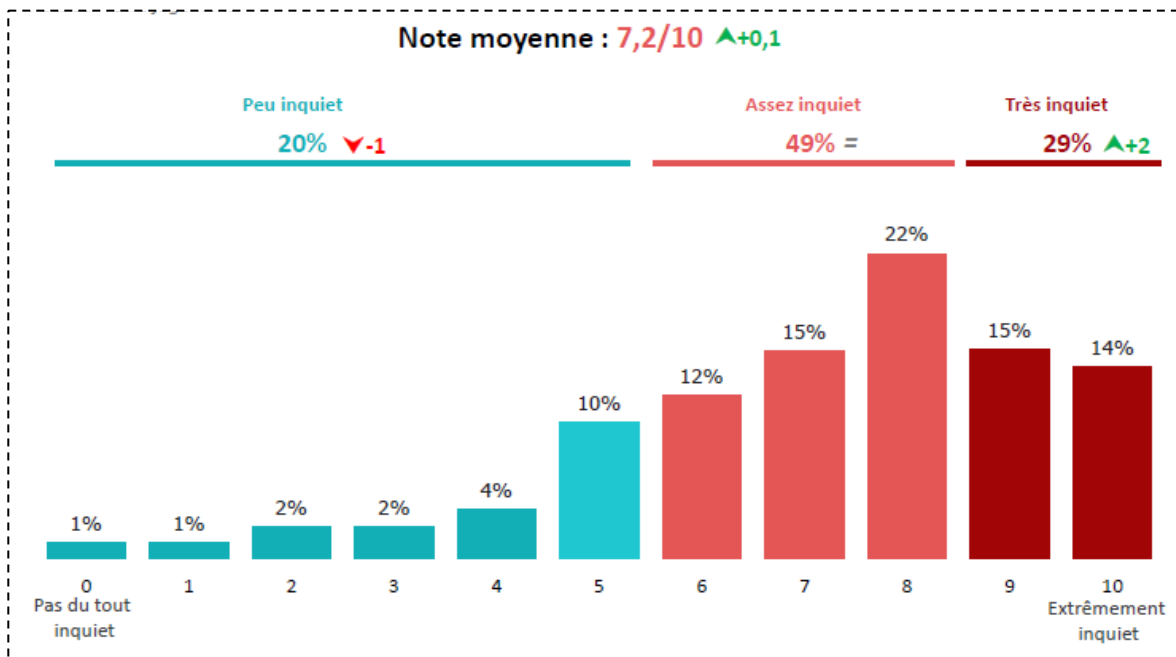


### Méthodologie

Echantillon national de 1 088 personnes, représentatif de la population française âgée de 18 ans et plus. Cet échantillon a été constitué par cumul de deux échantillons : le premier échantillon a été interrogé le 20 avril 2020 ; le deuxième échantillon a été interrogé le 21 avril 2020. La représentativité de l'échantillon est assurée par la méthode des quotas, au regard des critères de sexe, d'âge, de catégorie socioprofessionnelle, de catégorie d'agglomération et de région de résidence. L'échantillon a été interrogé par questionnaire auto-administré en ligne sur système Cawi. Opinion Way a réalisé cette enquête en appliquant les procédures et règles de la norme Iso20252.

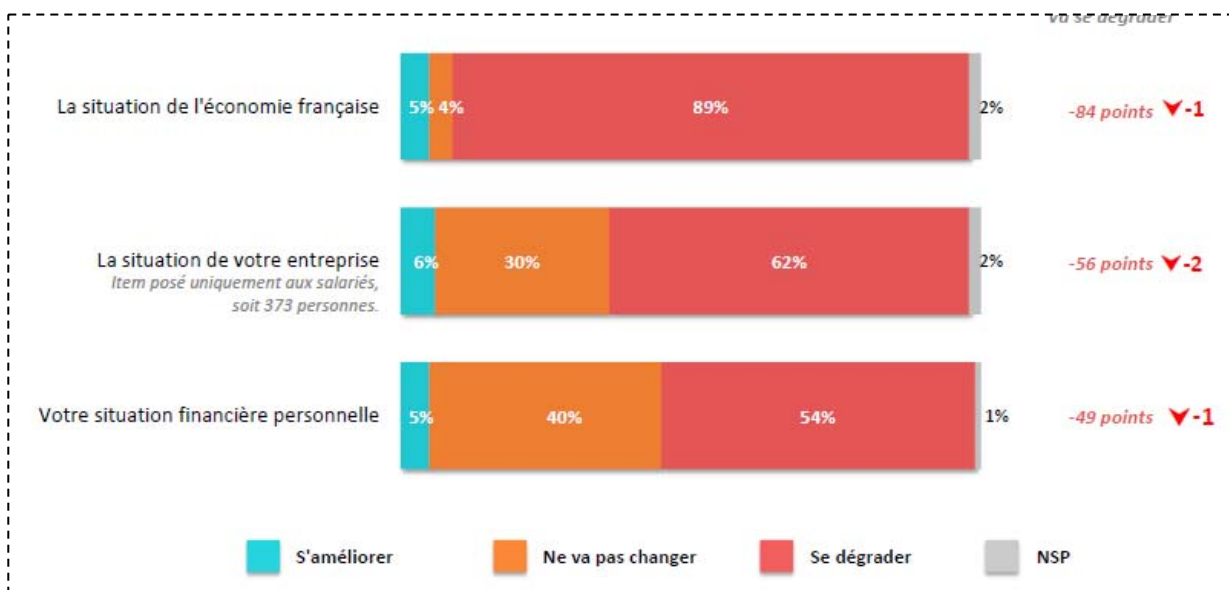
### Le niveau d'inquiétude concernant le coronavirus

A propos du coronavirus, sur une échelle de 0 à 10, quel est votre degré d'inquiétude pour vous et vos proches ?



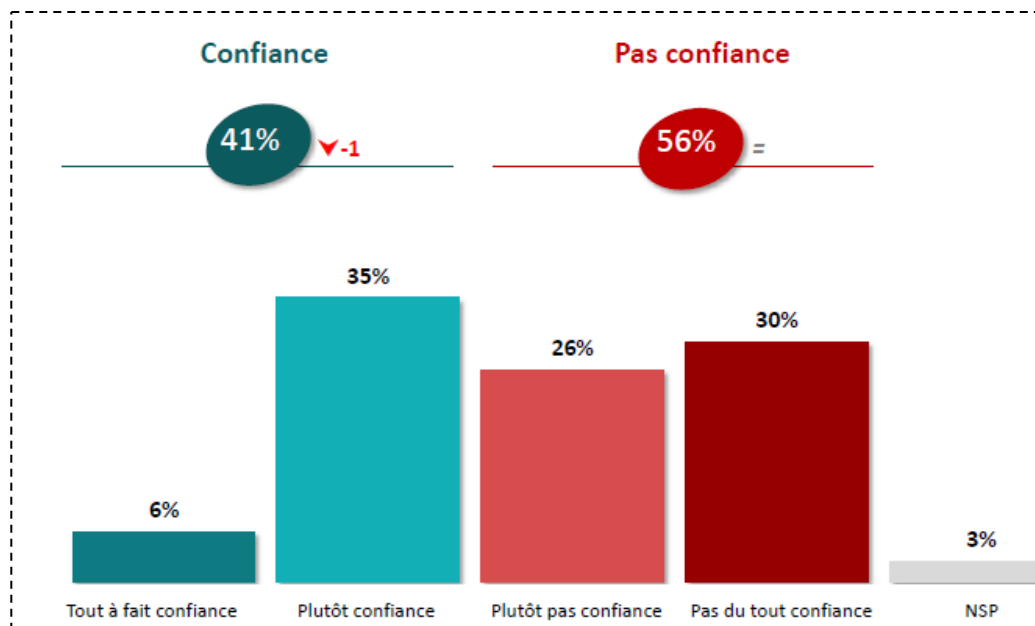
### La perception de l'évolution à venir de la situation

Dans les mois qui viennent, diriez-vous que chacun des éléments suivants va s'améliorer se dégrader ou ne va pas changer ?



## La confiance vis-à-vis du gouvernement pour limiter les effets de l'épidémie

Faites-vous confiance ou pas confiance au gouvernement pour limiter les effets de l'épidémie de coronavirus ?

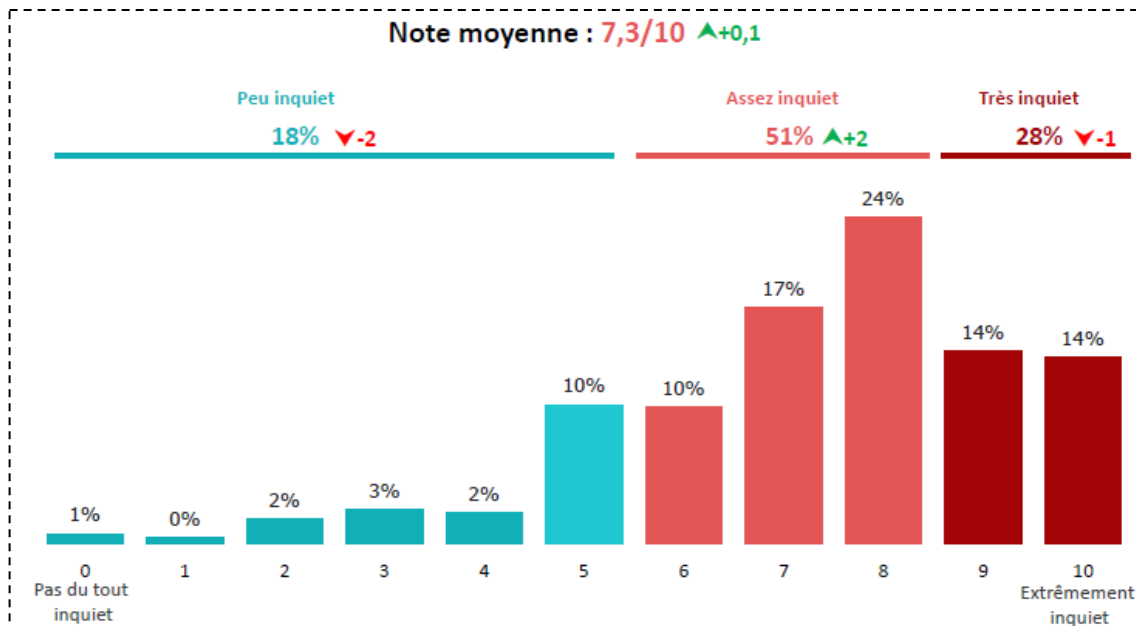


### Méthodologie

Echantillon national de 1 036 personnes, représentatif de la population française âgée de 18 ans et plus. Cet échantillon a été constitué par cumul de deux échantillons : le premier échantillon a été interrogé le 21 avril 2020 ; le deuxième échantillon a été interrogé le 22 avril 2020. La représentativité de l'échantillon est assurée par la méthode des quotas, au regard des critères de sexe, d'âge, de catégorie socioprofessionnelle, de catégorie d'agglomération et de région de résidence. L'échantillon a été interrogé par questionnaire auto-administré en ligne sur système Cawi. Opinion Way a réalisé cette enquête en appliquant les procédures et règles de la norme Iso20252.

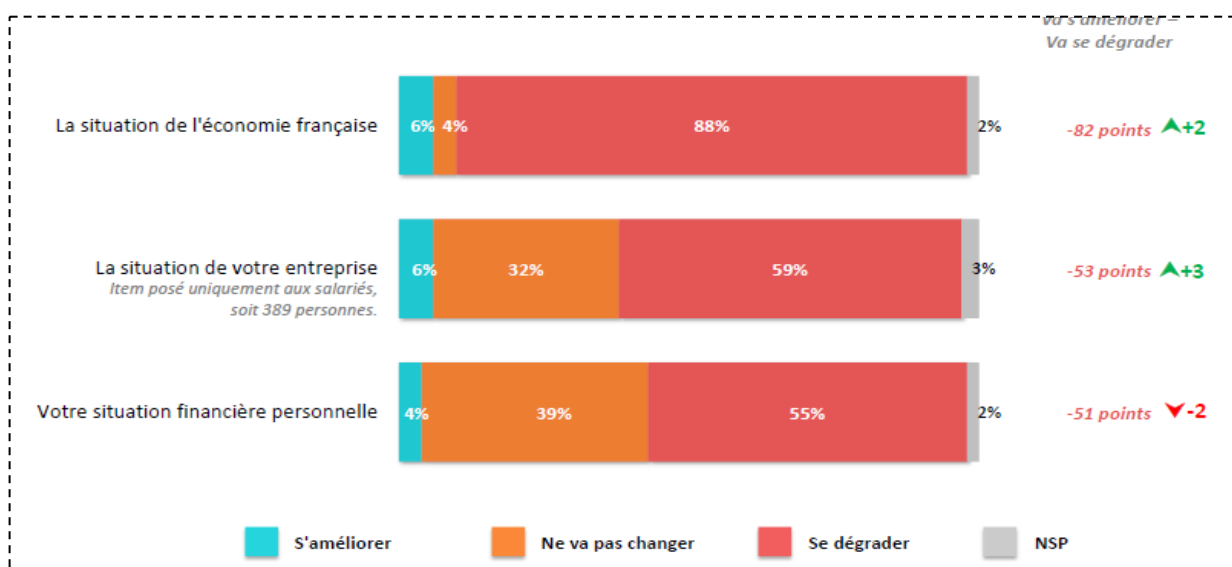
### Le niveau d'inquiétude concernant le coronavirus

A propos du coronavirus, sur une échelle de 0 à 10, quel est votre degré d'inquiétude pour vous et vos proches ?



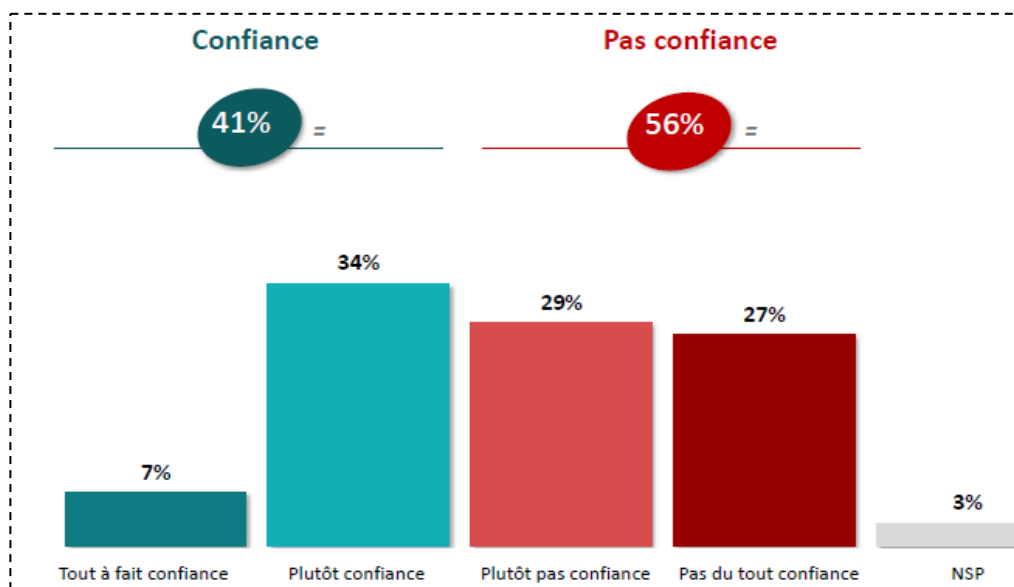
### La perception de l'évolution à venir de la situation

Dans les mois qui viennent, diriez-vous que chacun des éléments suivants va s'améliorer se dégrader ou ne va pas changer ?



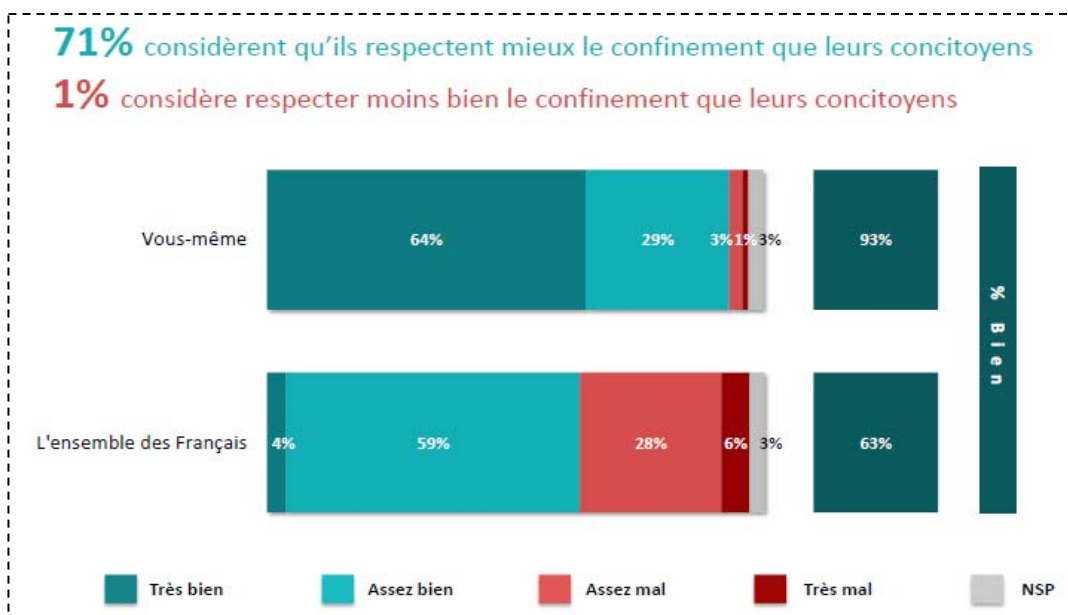
### La confiance vis-à-vis du gouvernement pour limiter les effets de l'épidémie

Faites-vous confiance ou pas confiance au gouvernement pour limiter les effets de l'épidémie de coronavirus ?



### La perception du respect du confinement

Diriez-vous que chacune des personnes suivantes respecte bien ou mal le confinement ?

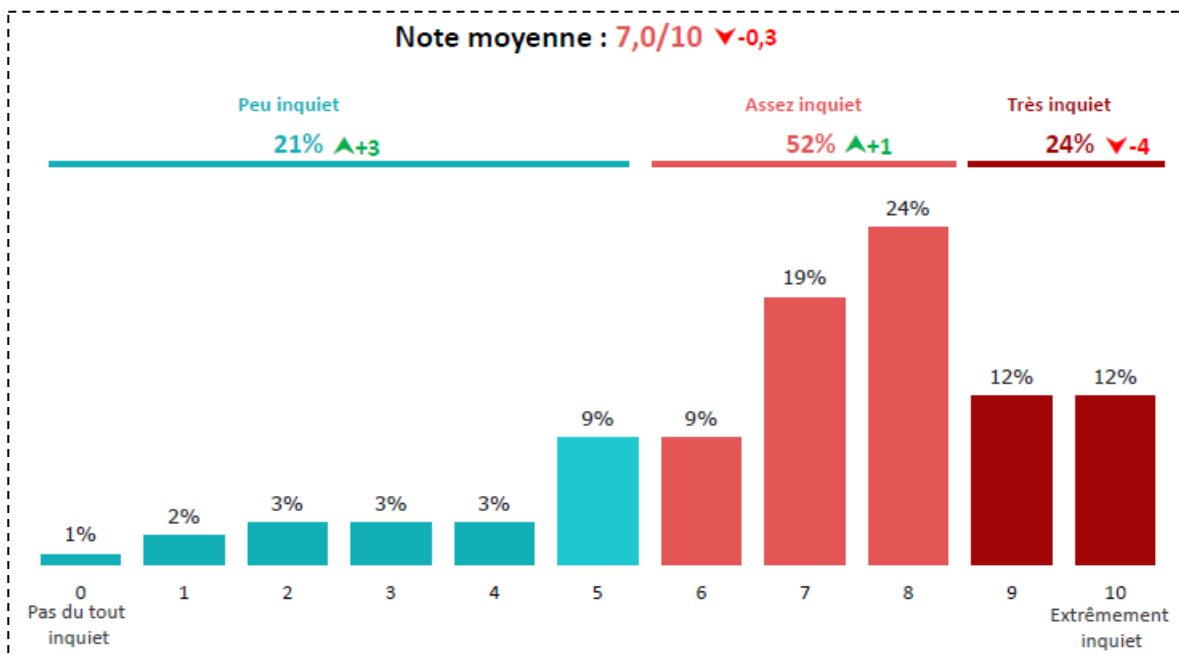


### Méthodologie

Echantillon national de 1 039 personnes, représentatif de la population française âgée de 18 ans et plus. Cet échantillon a été constitué par cumul de deux échantillons : le premier échantillon a été interrogé le 22 avril 2020 ; le deuxième échantillon a été interrogé le 23 avril 2020. La représentativité de l'échantillon est assurée par la méthode des quotas, au regard des critères de sexe, d'âge, de catégorie socioprofessionnelle, de catégorie d'agglomération et de région de résidence. L'échantillon a été interrogé par questionnaire auto-administré en ligne sur système Cawi. Opinion Way a réalisé cette enquête en appliquant les procédures et règles de la norme Iso20252.

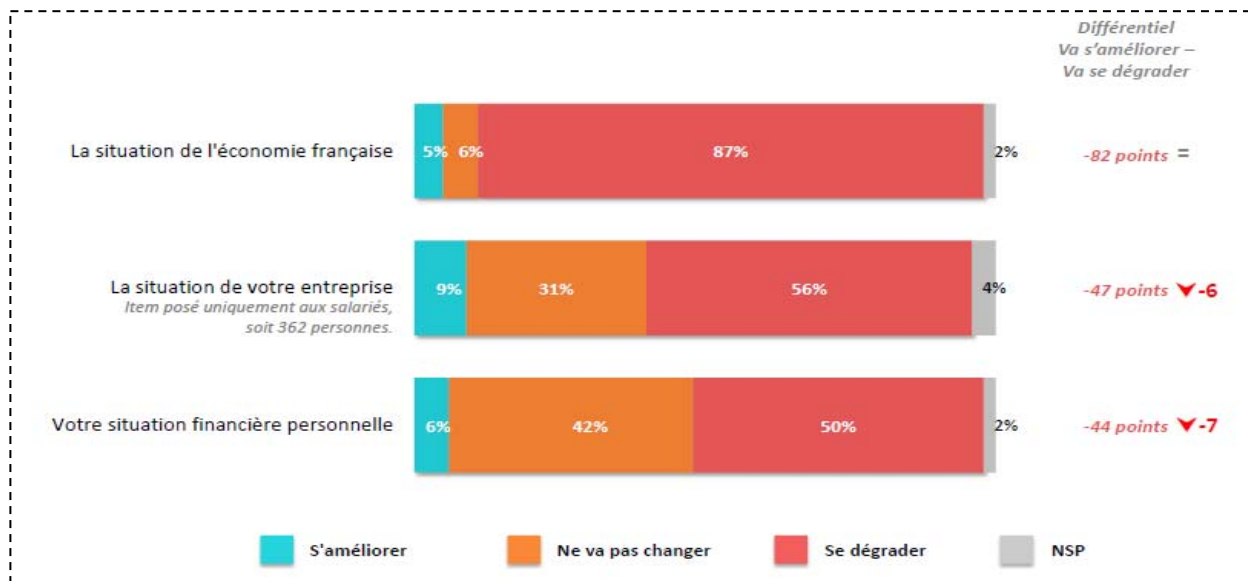
### Le niveau d'inquiétude concernant le coronavirus

A propos du coronavirus, sur une échelle de 0 à 10, quel est votre degré d'inquiétude pour vous et vos proches ?



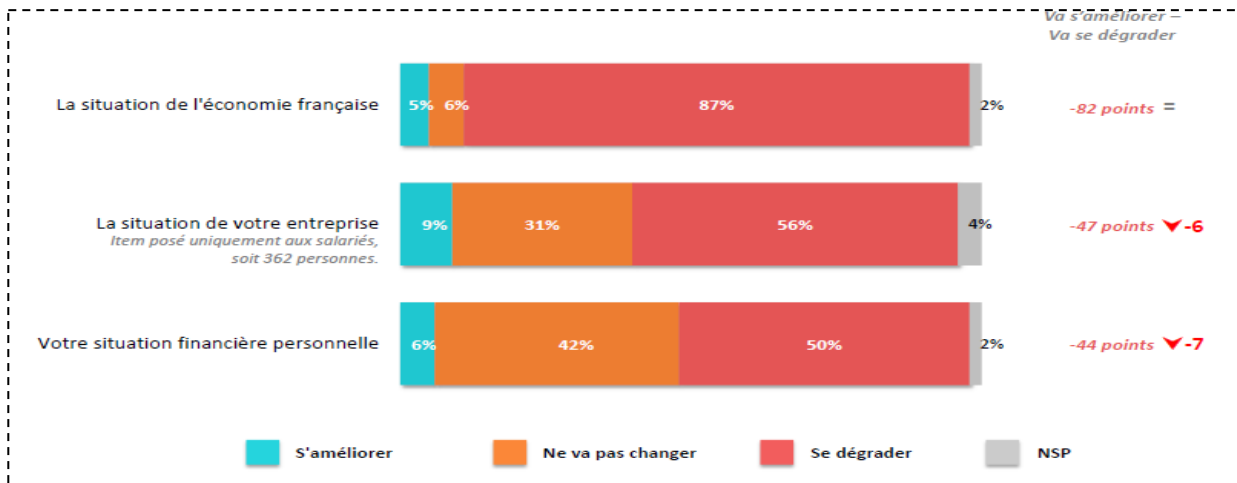
### La perception du respect du confinement

Diriez-vous que chacune des personnes suivantes respecte bien ou mal le confinement ?



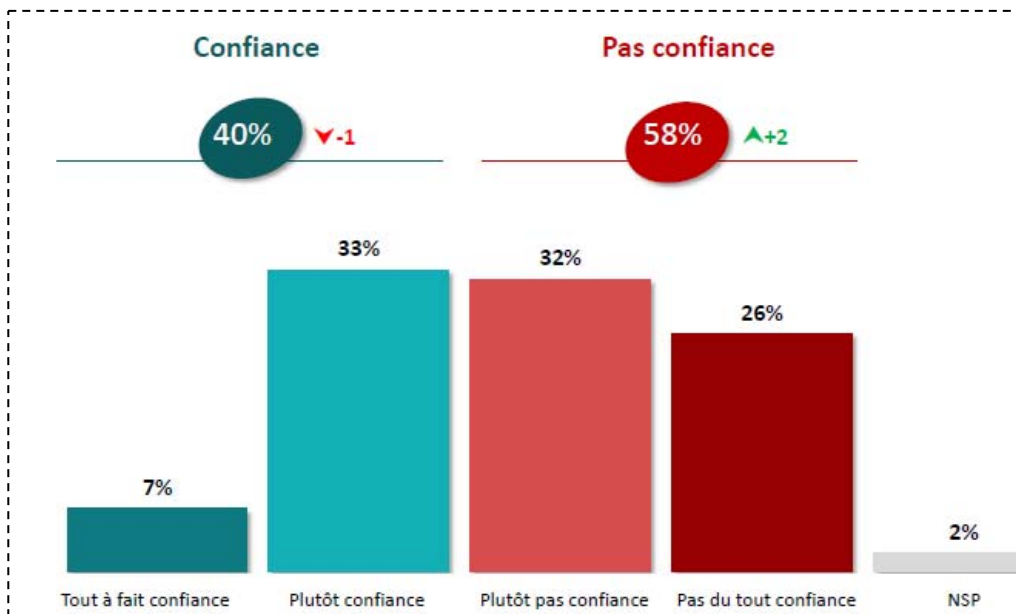
### La perception de l'évolution à venir de la situation

Dans les mois qui viennent, diriez-vous que chacun des éléments suivants va s'améliorer, se dégrader ou ne va pas changer ?



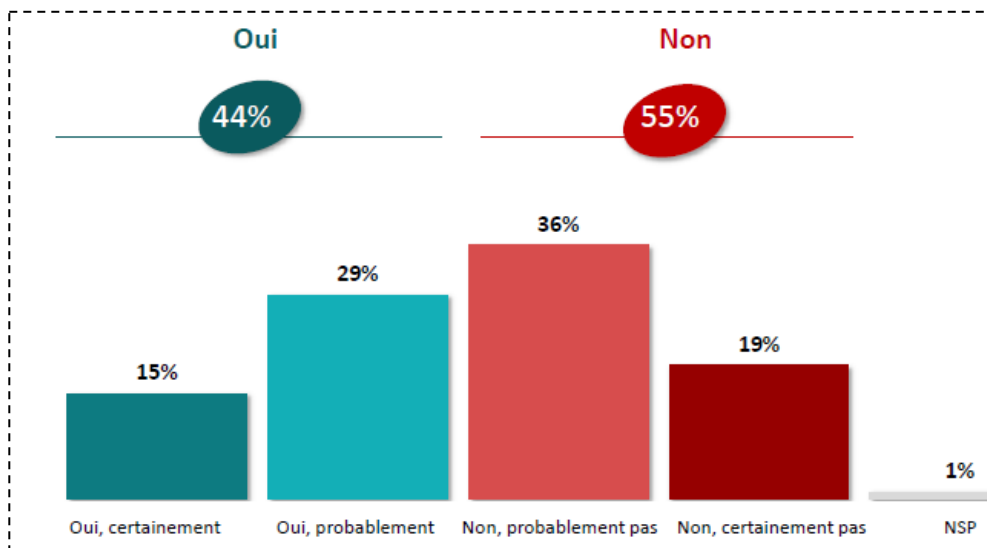
### La confiance vis-à-vis du gouvernement pour limiter les effets de l'épidémie

Faites-vous confiance ou pas confiance au gouvernement pour limiter les effets de l'épidémie de coronavirus ?



## L'intention des parents d'envoyer leurs enfants à l'école

Au moment de la réouverture des établissements scolaires, enverrez-vous votre/vos enfants... ?



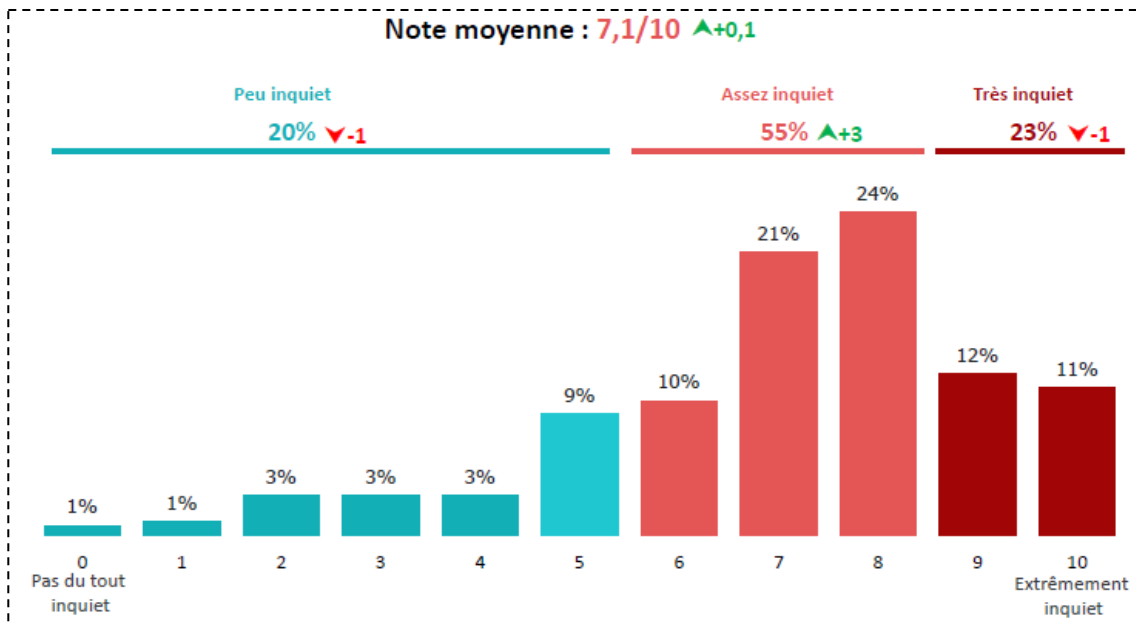
### Méthodologie

Echantillon national de 1 022 personnes, représentatif de la population française âgée de 18 ans et plus. Cet échantillon a été constitué par cumul de deux échantillons : le premier échantillon a été interrogé le 25 avril 2020 ; le deuxième échantillon a été interrogé le 26 avril 2020. La représentativité de l'échantillon est assurée par la méthode des quotas, au regard des critères de sexe, d'âge, de catégorie socioprofessionnelle, de catégorie d'agglomération et de région de résidence. L'échantillon a été interrogé par questionnaire auto-administré en ligne sur système Cawi. Opinion Way a réalisé cette enquête en appliquant les procédures et règles de la norme Iso20252.



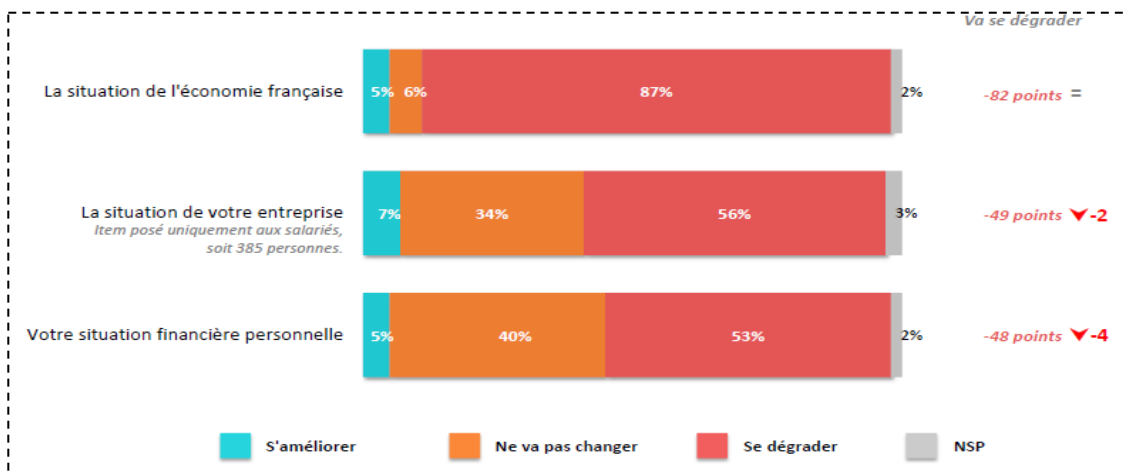
### Le niveau d'inquiétude concernant le coronavirus

A propos du coronavirus, sur une échelle de 0 à 10, quel est votre degré d'inquiétude pour vous et vos proches ?



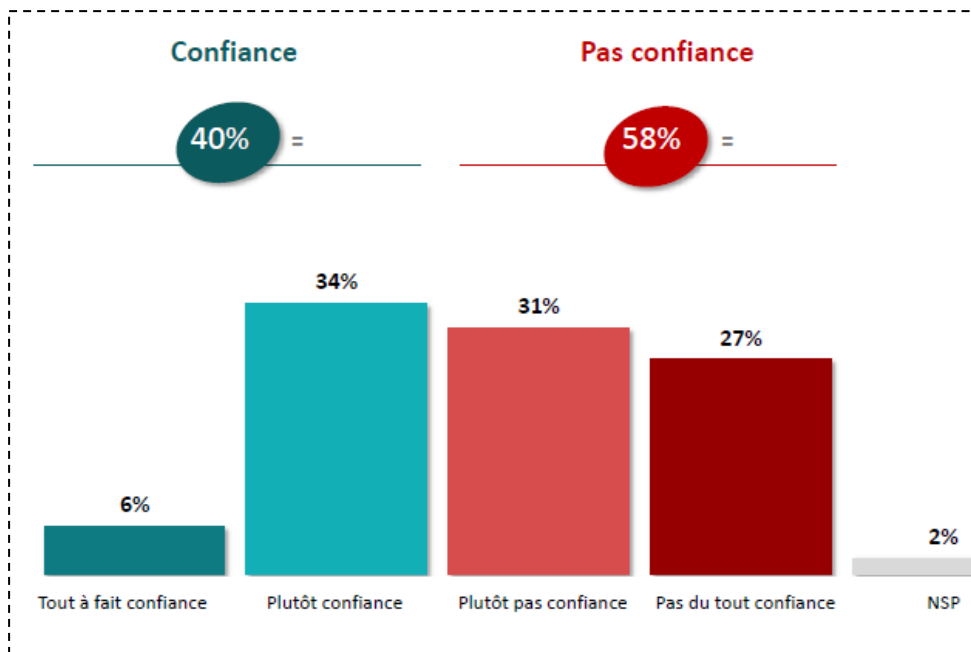
### La perception de l'évolution à venir de la situation

Dans les mois qui viennent, diriez-vous que chacun des éléments suivants va s'améliorer, se dégrader ou ne va pas changer ?



## La confiance vis-à-vis du gouvernement pour limiter les effets de l'épidémie

Faites-vous confiance ou pas confiance au gouvernement pour limiter les effets de l'épidémie de coronavirus ?

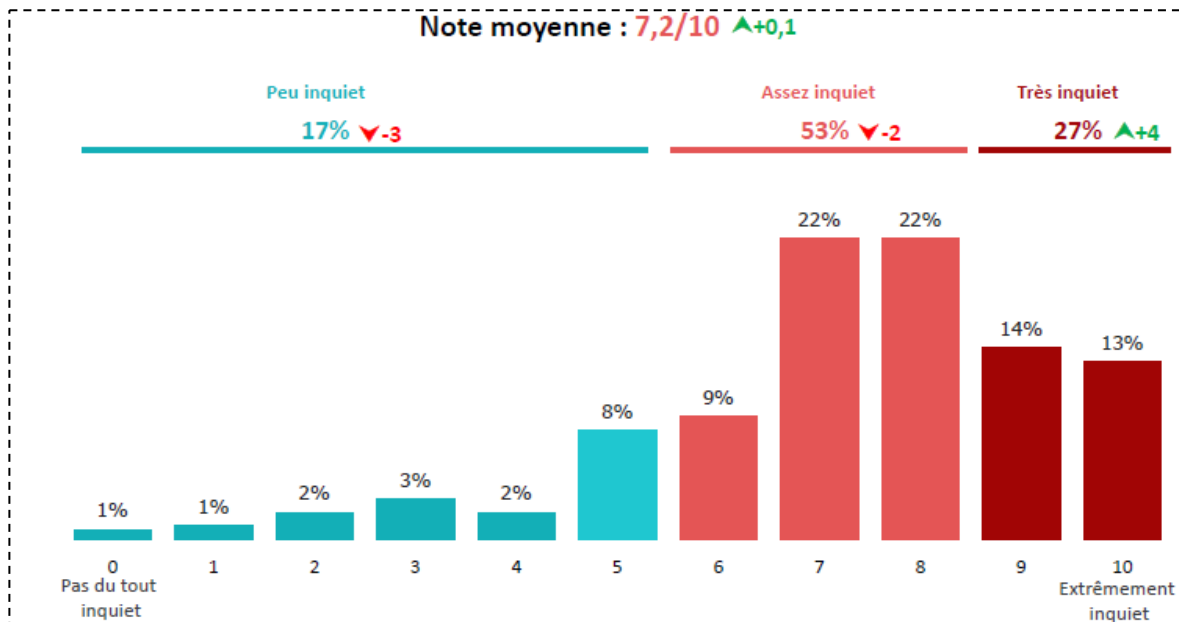


### Méthodologie

Echantillon national de 1 022 personnes, représentatif de la population française âgée de 18 ans et plus. Cet échantillon a été constitué par cumul de deux échantillons : le premier échantillon a été interrogé le 26 avril 2020 ; le deuxième échantillon a été interrogé le 27 avril 2020. La représentativité de l'échantillon est assurée par la méthode des quotas, au regard des critères de sexe, d'âge, de catégorie socioprofessionnelle, de catégorie d'agglomération et de région de résidence. L'échantillon a été interrogé par questionnaire auto-administré en ligne sur système Cawi. Opinion Way a réalisé cette enquête en appliquant les procédures et règles de la norme Iso20252.

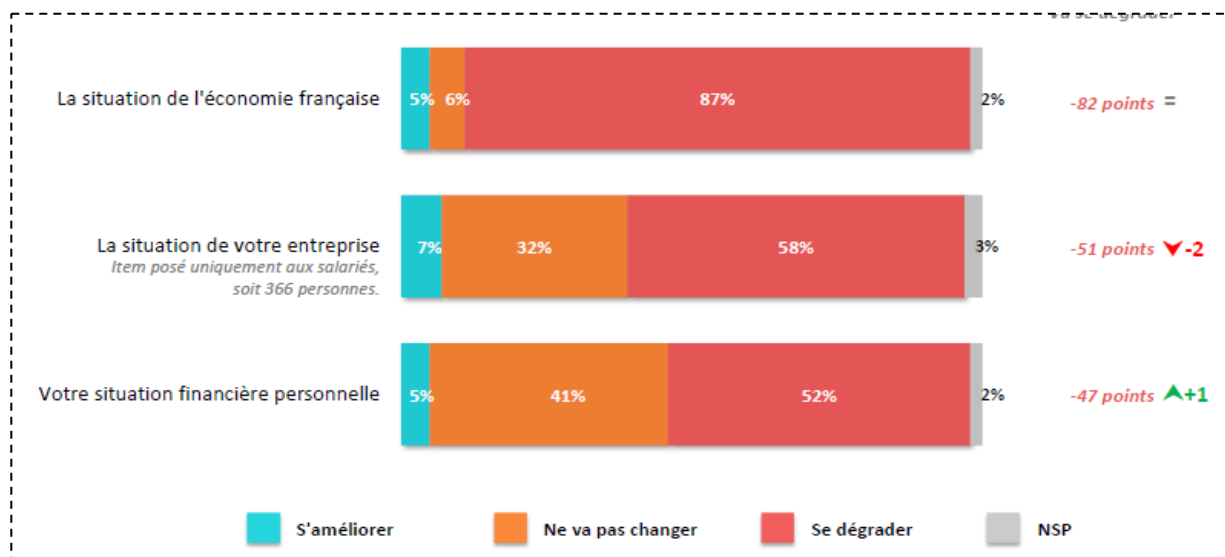
### Le niveau d'inquiétude concernant le coronavirus

A propos du coronavirus, sur une échelle de 0 à 10, quel est votre degré d'inquiétude pour vous et vos proches ?



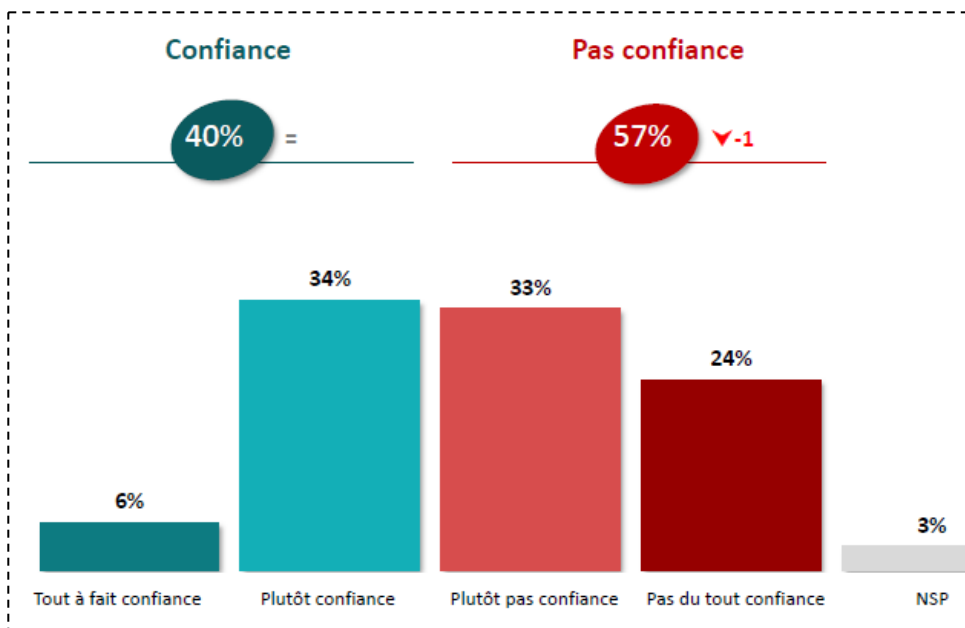
### La perception de l'évolution à venir de la situation

Dans les mois qui viennent, diriez-vous que chacun des éléments suivants va s'améliorer, se dégrader ou ne va pas changer ?



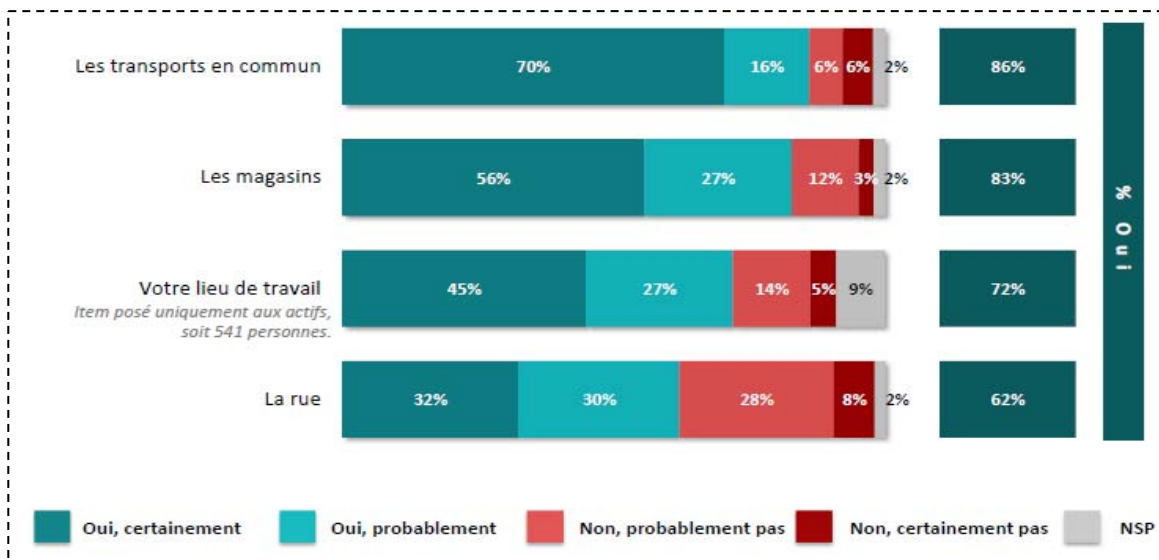
### La confiance vis-à-vis du gouvernement pour limiter les effets de l'épidémie

Faites-vous confiance ou pas confiance au gouvernement pour limiter les effets de l'épidémie de coronavirus ?



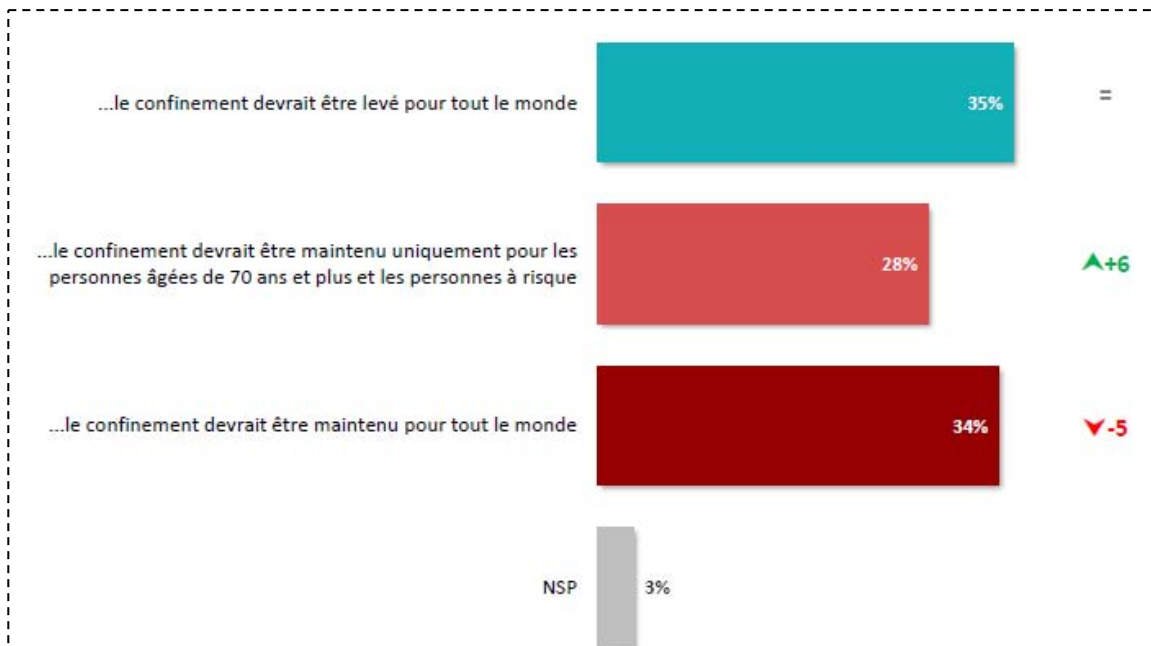
### L'intention de porter des masques dans différents lieux

A la fin du confinement, le 11 mai, avez-vous l'intention ou non de porter un masque dans chacun des lieux suivants ?



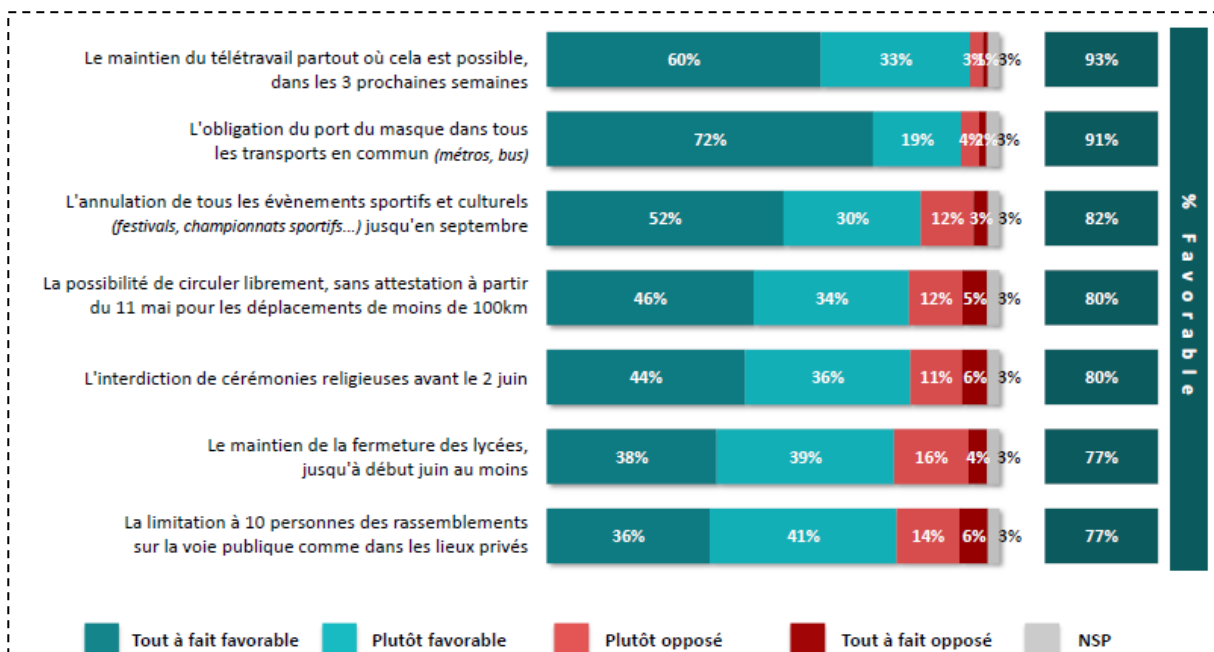
## L'opinion sur les modalités du déconfinement

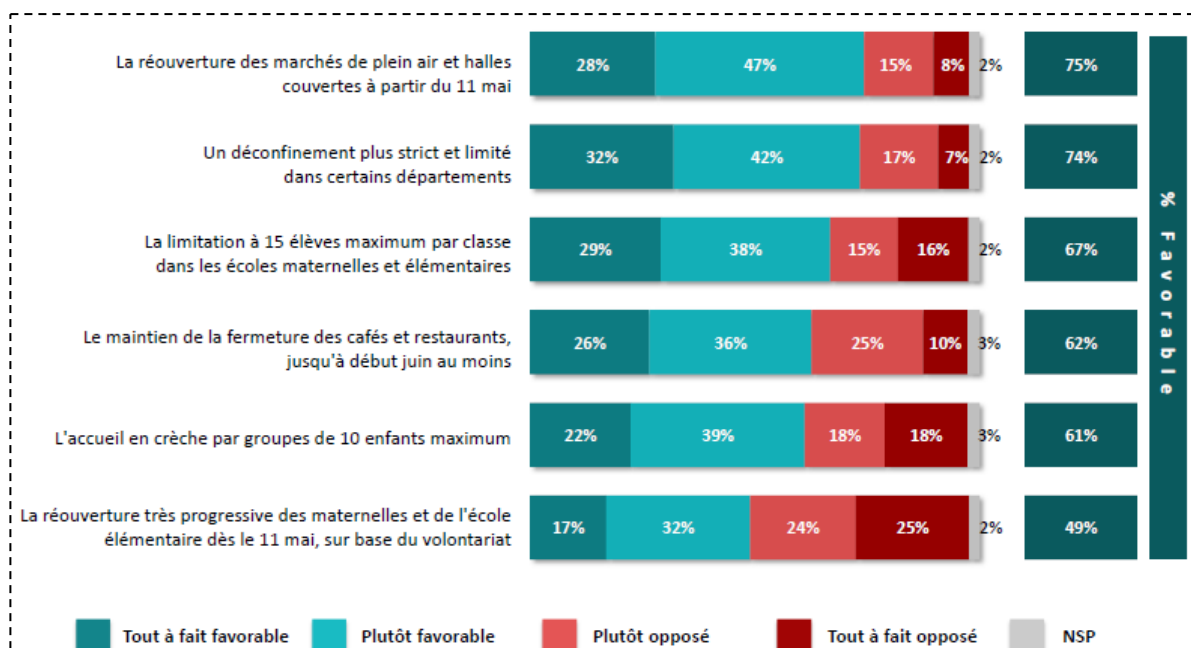
Quelle opinion se rapproche le plus de la vôtre ? A partir du 11 mai...



## L'opinion concernant les mesures concernant le déconfinement annoncées par Edouard Philippe

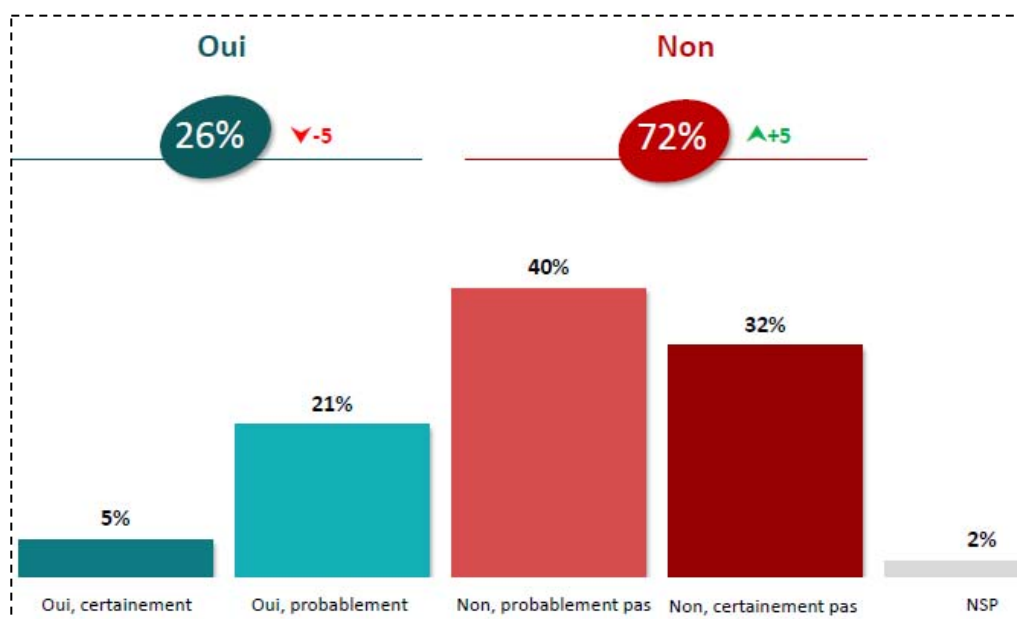
Vous personnellement, êtes-vous favorable ou opposé à chacune des mesures suivantes concernant le déconfinement annoncées par le premier ministre Edouard Philippe ?





### Le jugement sur la capacité de la France à tester toutes les personnes symptomatiques à partir du 11 mai

Pensez-vous que le 11 mai, la France sera en mesure de tester toutes les personnes présentant des symptômes du coronavirus ?

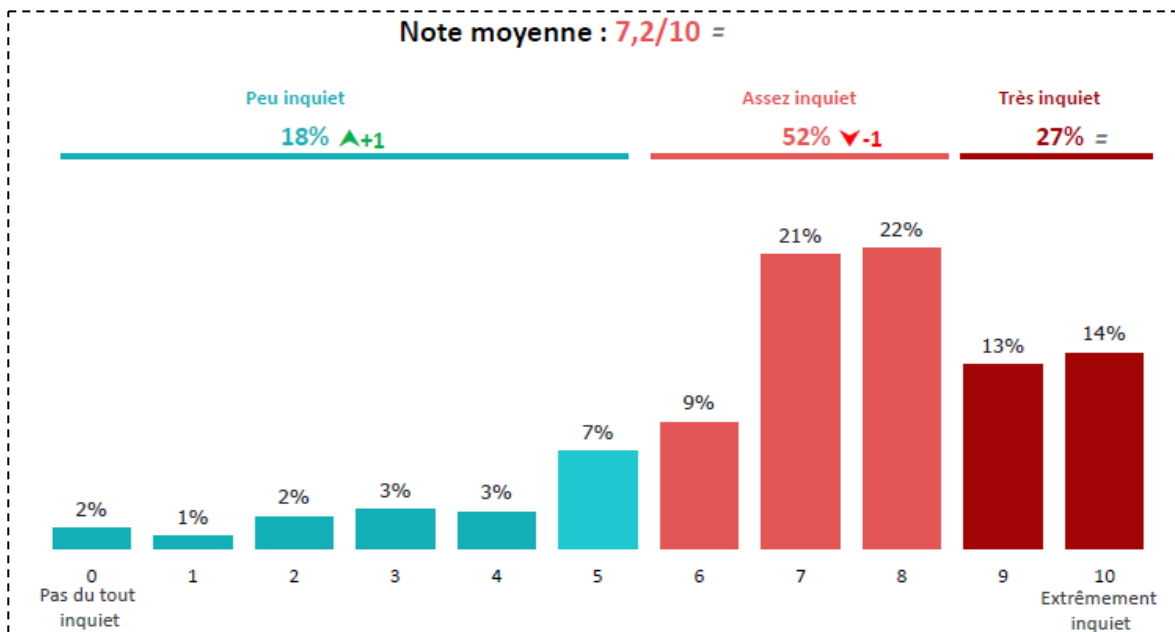


### Méthodologie

Echantillon national de 1 056 personnes, représentatif de la population française âgée de 18 ans et plus. Les échantillons sont généralement constitués par cumul de deux échantillons (celui du jour et de la veille). Pour cette vague, l'ensemble de l'échantillon a été interrogé le 28 avril, après l'intervention d'Edouard Philippe devant l'Assemblée nationale. La représentativité de l'échantillon est assurée par la méthode des quotas, au regard des critères de sexe, d'âge, de catégorie socioprofessionnelle, de catégorie d'agglomération et de région de résidence. L'échantillon a été interrogé par questionnaire auto-administré en ligne sur système Cawi. Opinion Way a réalisé cette enquête en appliquant les procédures et règles de la norme Iso20252.

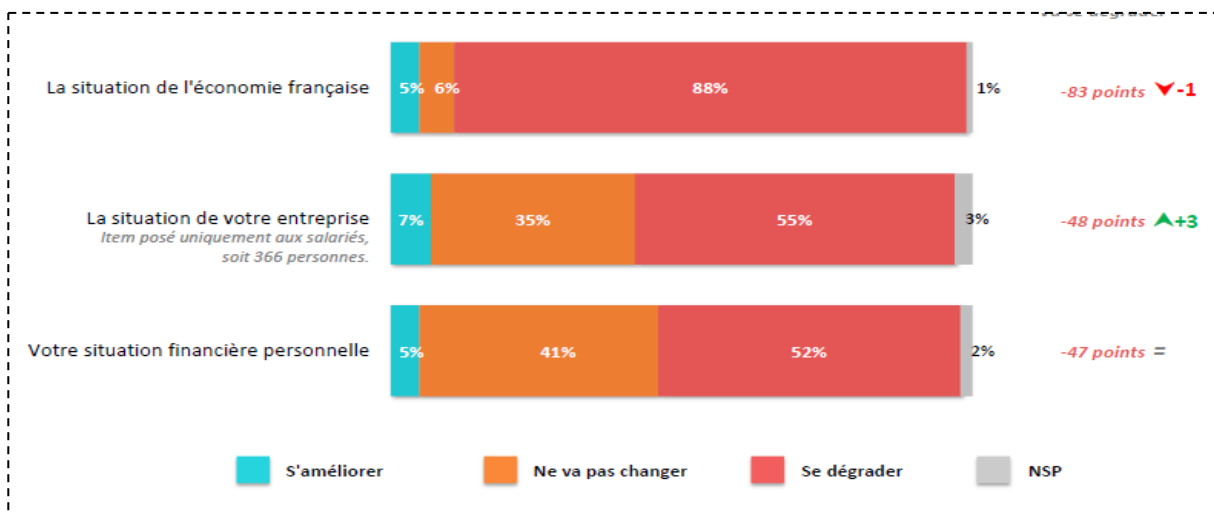
### Le niveau d'inquiétude concernant le coronavirus

A propos du coronavirus, sur une échelle de 0 à 10, quel est votre degré d'inquiétude pour vous et vos proches ?



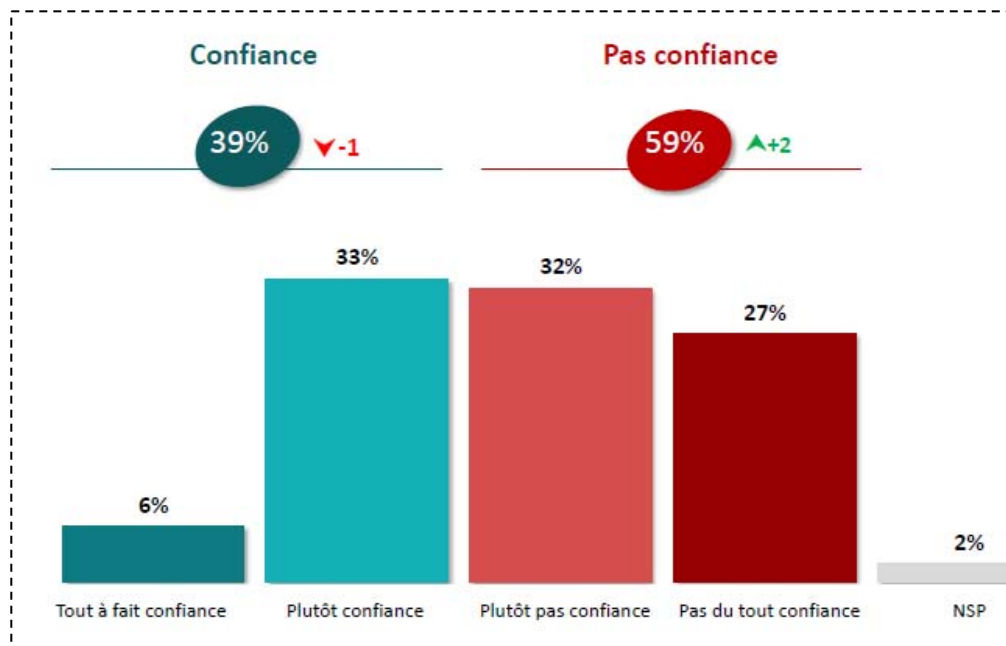
### La perception de l'évolution à venir de la situation

Dans les mois qui viennent, diriez-vous que chacun des éléments suivants va s'améliorer, se dégrader ou ne va pas changer ?



## La confiance vis-à-vis du gouvernement pour limiter les effets de l'épidémie

Faites-vous confiance ou pas confiance au gouvernement pour limiter les effets de l'épidémie de coronavirus ?



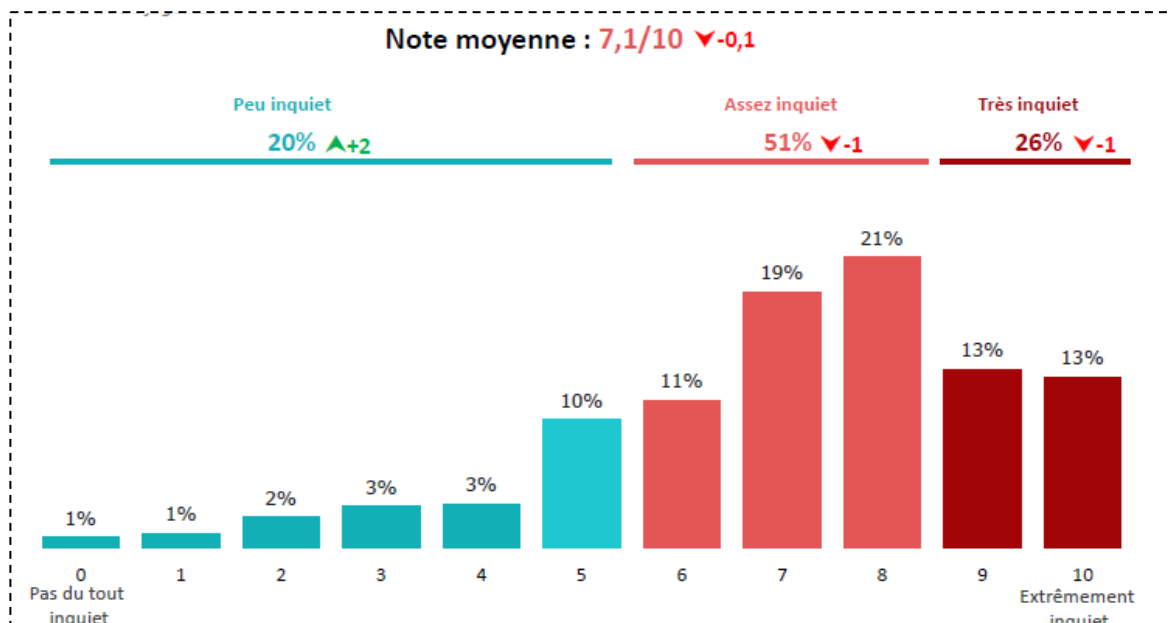
### Méthodologie

Echantillon national de 1 026 personnes, représentatif de la population française âgée de 18 ans et plus. Cet échantillon a été constitué par cumul de deux échantillons : le premier échantillon a été interrogé le 28 avril 2020 ; le deuxième échantillon a été interrogé le 29 avril 2020. La représentativité de l'échantillon est assurée par la méthode des quotas, au regard des critères de sexe, d'âge, de catégorie socioprofessionnelle, de catégorie d'agglomération et de région de résidence. L'échantillon a été interrogé par questionnaire auto-administré en ligne sur système Cawi. Opinion Way a réalisé cette enquête en appliquant les procédures et règles de la norme Iso20252.



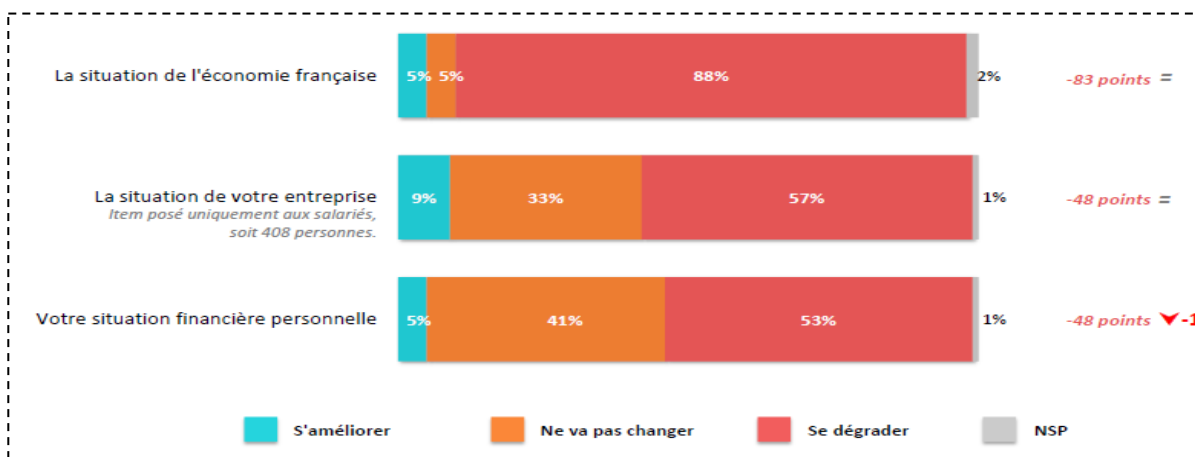
### Le niveau d'inquiétude concernant le coronavirus

A propos du coronavirus, sur une échelle de 0 à 10, quel est votre degré d'inquiétude pour vous et vos proches ?



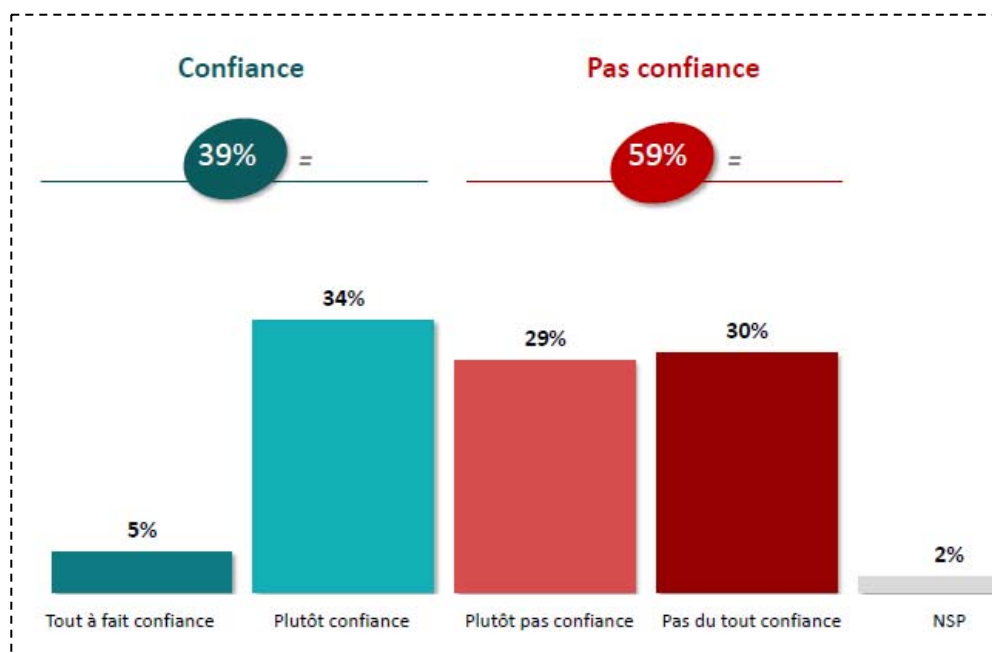
### La perception de l'évolution à venir de la situation

Dans les mois qui viennent, diriez-vous que chacun des éléments suivants va s'améliorer, se dégrader ou ne va pas changer ?



## La confiance vis-à-vis du gouvernement pour limiter les effets de l'épidémie

Faites-vous confiance ou pas confiance au gouvernement pour limiter les effets de l'épidémie de coronavirus ?

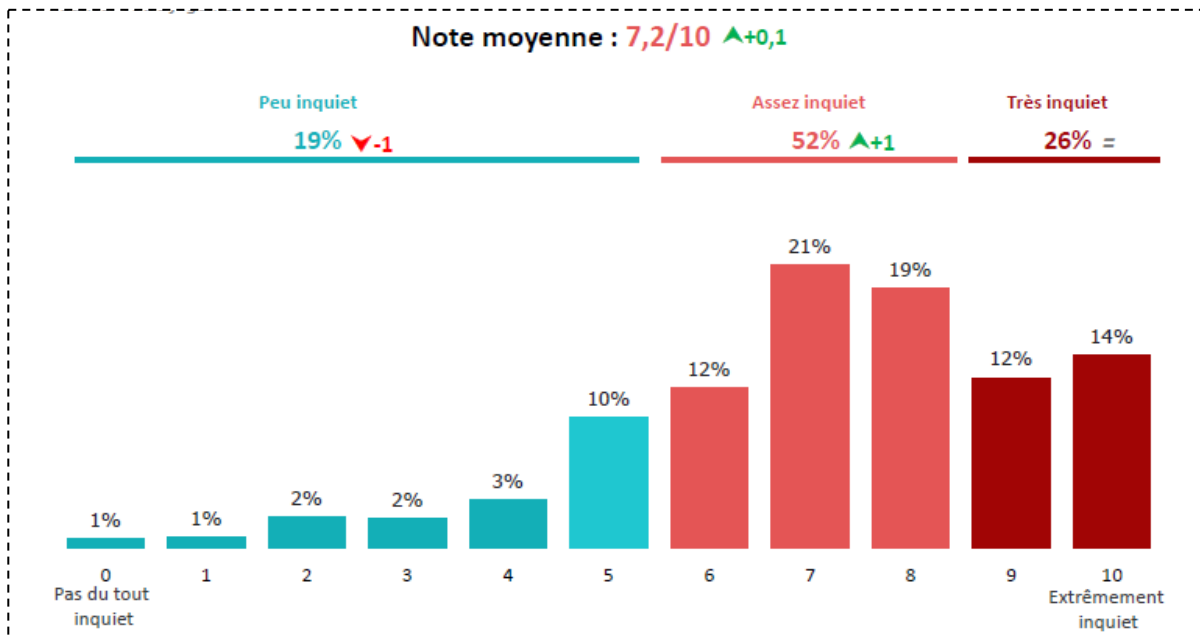


### Méthodologie

Echantillon national de 1 062 personnes, représentatif de la population française âgée de 18 ans et plus. Cet échantillon a été constitué par cumul de deux échantillons : le premier échantillon a été interrogé le 2 mai 2020 ; le deuxième échantillon a été interrogé le 3 mai 2020. La représentativité de l'échantillon est assurée par la méthode des quotas, au regard des critères de sexe, d'âge, de catégorie socioprofessionnelle, de catégorie d'agglomération et de région de résidence. L'échantillon a été interrogé par questionnaire auto-administré en ligne sur système Cawi. Opinion Way a réalisé cette enquête en appliquant les procédures et règles de la norme Iso20252.

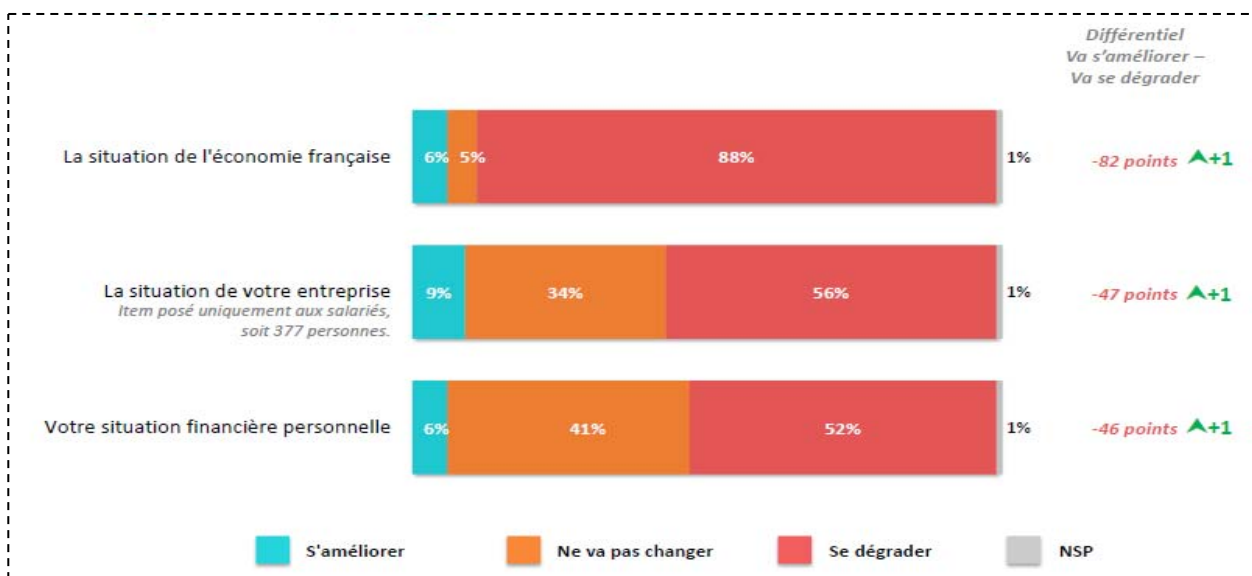
### Le niveau d'inquiétude concernant le coronavirus

A propos du coronavirus, sur une échelle de 0 à 10, quel est votre degré d'inquiétude pour vous et vos proches ?



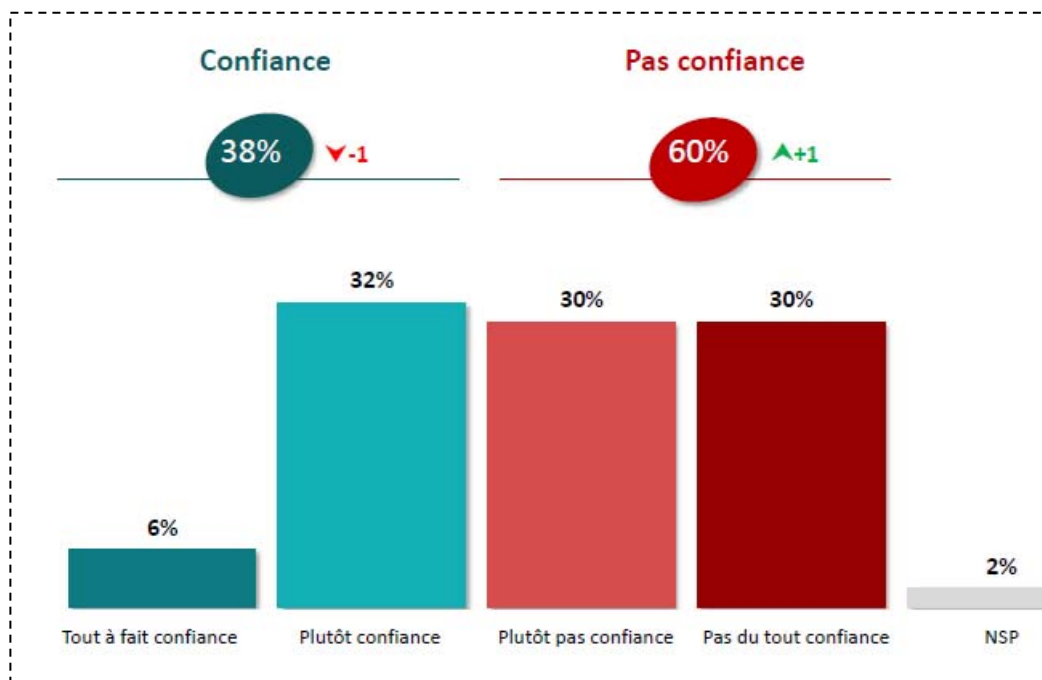
### La perception de l'évolution à venir de la situation

Dans les mois qui viennent, diriez-vous que chacun des éléments suivants va s'améliorer, se dégrader ou ne va pas changer ?



### La confiance vis-à-vis du gouvernement pour limiter les effets de l'épidémie

Faites-vous confiance ou pas confiance au gouvernement pour limiter les effets de l'épidémie de coronavirus ?

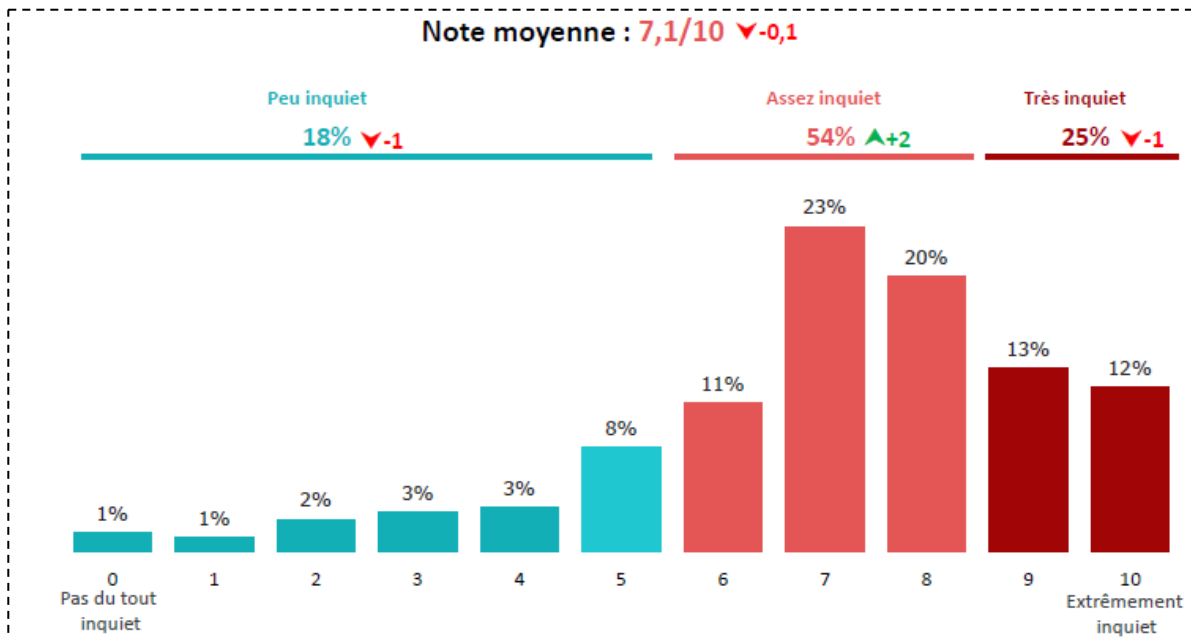


#### Méthodologie

Echantillon national de 1 010 personnes, représentatif de la population française âgée de 18 ans et plus. Cet échantillon a été constitué par cumul de deux échantillons : le premier échantillon a été interrogé le 3 mai 2020 ; le deuxième échantillon a été interrogé le 4 mai 2020. La représentativité de l'échantillon est assurée par la méthode des quotas, au regard des critères de sexe, d'âge, de catégorie socioprofessionnelle, de catégorie d'agglomération et de région de résidence. L'échantillon a été interrogé par questionnaire auto-administré en ligne sur système Cawi. Opinion Way a réalisé cette enquête en appliquant les procédures et règles de la norme Iso20252.

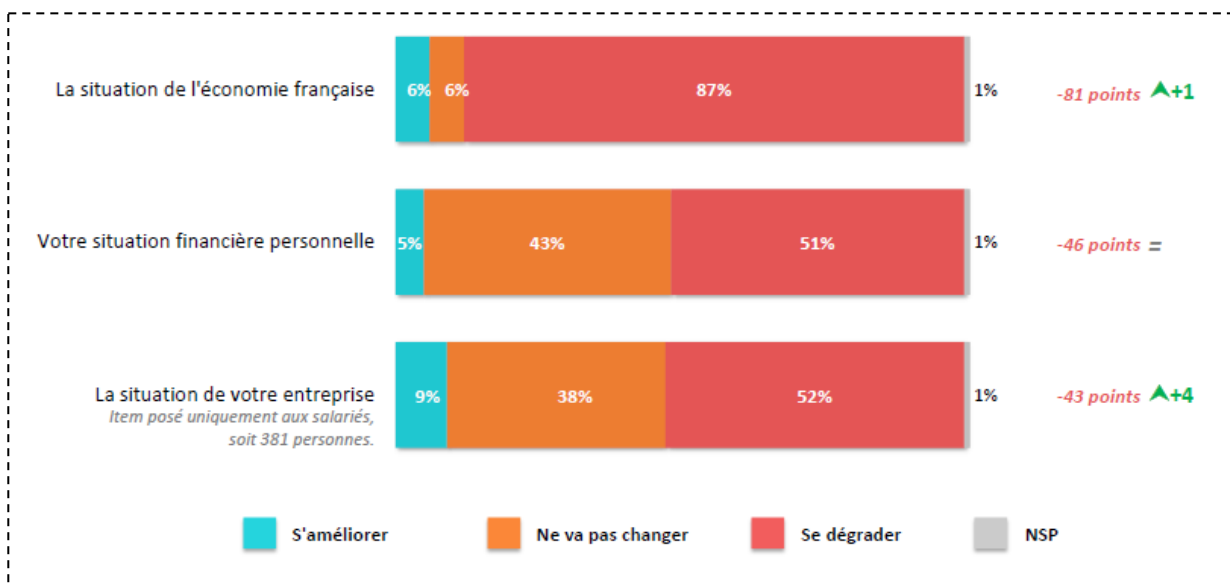
### Le niveau d'inquiétude concernant le coronavirus

A propos du coronavirus, sur une échelle de 0 à 10, quel est votre degré d'inquiétude pour vous et vos proches ?



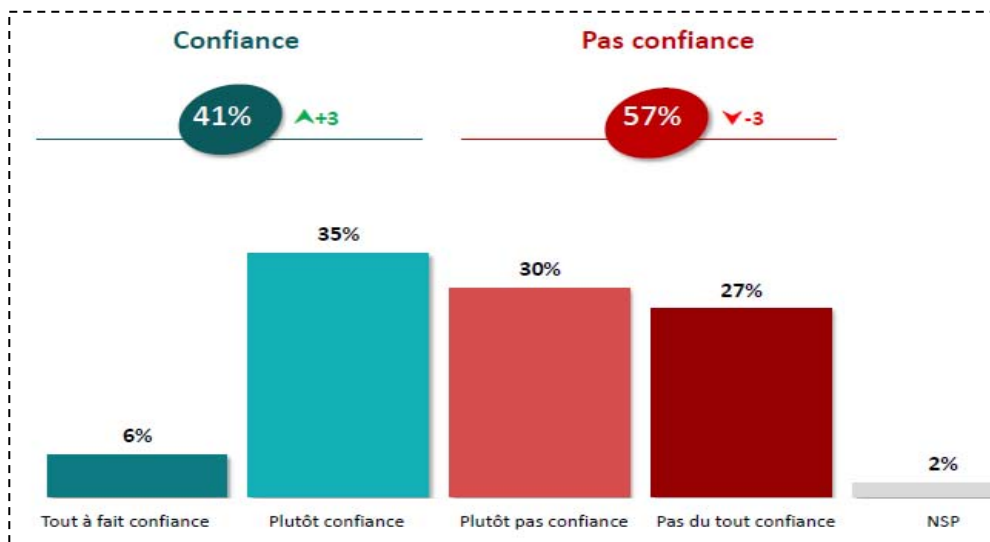
### La perception de l'évolution à venir de la situation

Dans les mois qui viennent, diriez-vous que chacun des éléments suivants va s'améliorer, se dégrader ou ne va pas changer ?



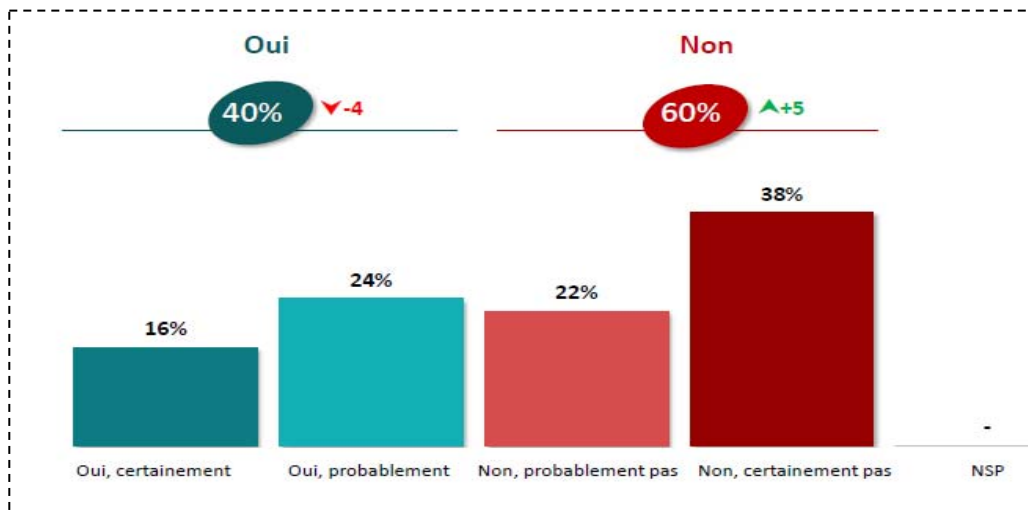
### La confiance vis-à-vis du gouvernement pour limiter les effets de l'épidémie

Faites-vous confiance ou pas confiance au gouvernement pour limiter les effets de l'épidémie de coronavirus ?



### L'intention des parents d'envoyer leurs enfants à l'école

Au moment de la réouverture des établissements scolaires, enverrez-vous votre/vos enfants ?

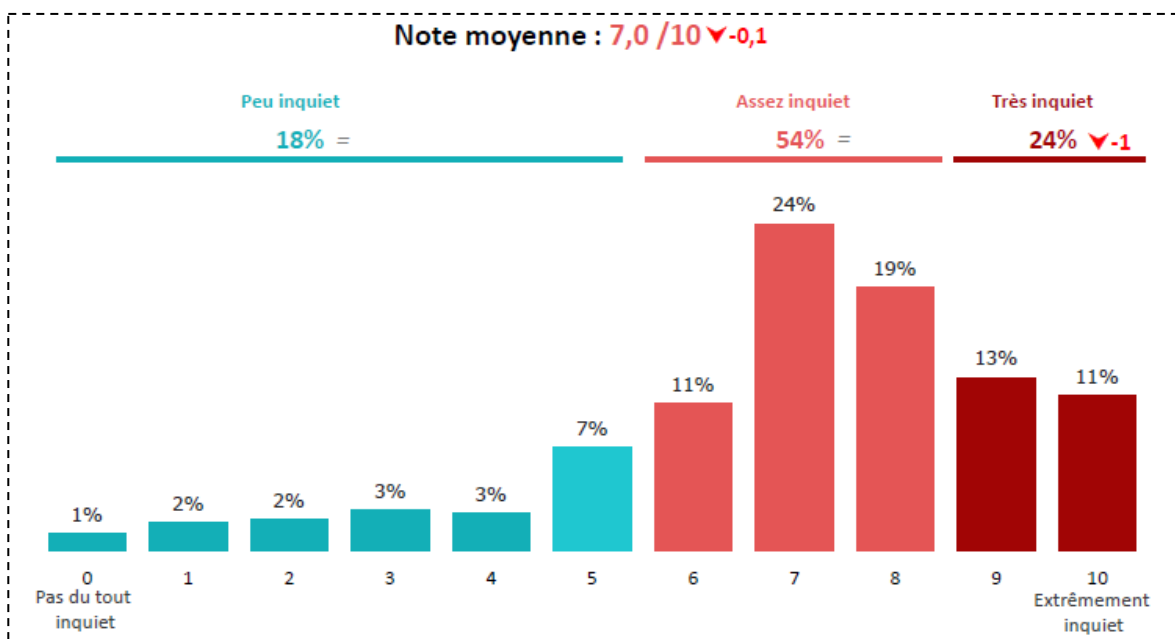


### Méthodologie

Echantillon national de 1 060 personnes, représentatif de la population française âgée de 18 ans et plus. Cet échantillon a été constitué par cumul de deux échantillons : le premier échantillon a été interrogé le 4 mai 2020 ; le deuxième échantillon a été interrogé le 5 mai 2020. La représentativité de l'échantillon est assurée par la méthode des quotas, au regard des critères de sexe, d'âge, de catégorie socioprofessionnelle, de catégorie d'agglomération et de région de résidence. L'échantillon a été interrogé par questionnaire auto-administré en ligne sur système Cawi. Opinion Way a réalisé cette enquête en appliquant les procédures et règles de la norme Iso20252.

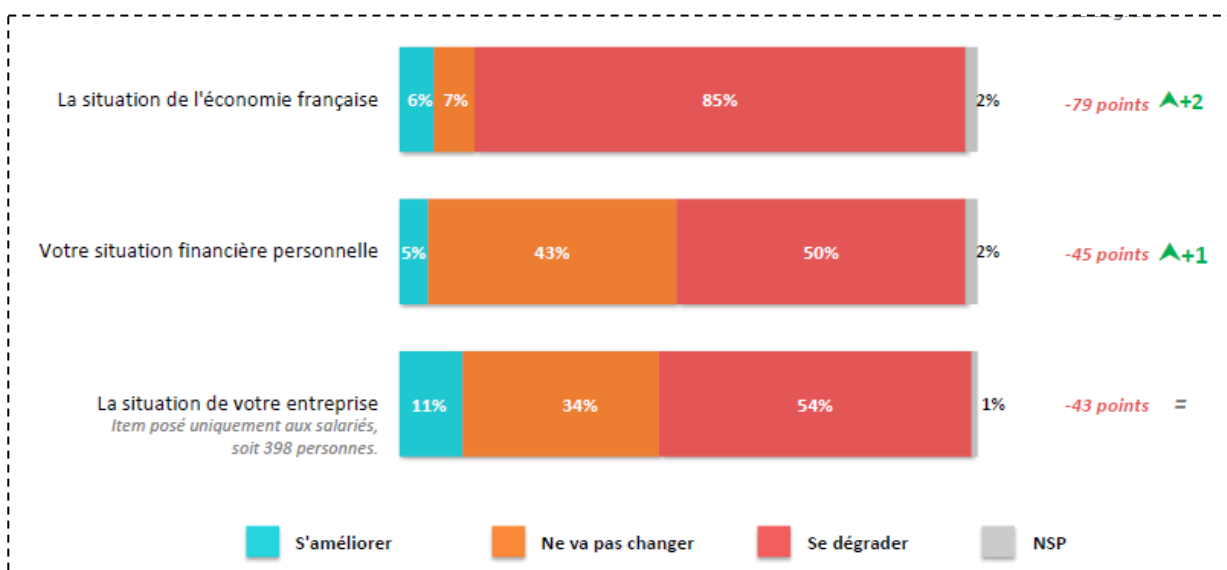
### Le niveau d'inquiétude concernant le coronavirus

A propos du coronavirus, sur une échelle de 0 à 10, quel est votre degré d'inquiétude pour vous et vos proches ?



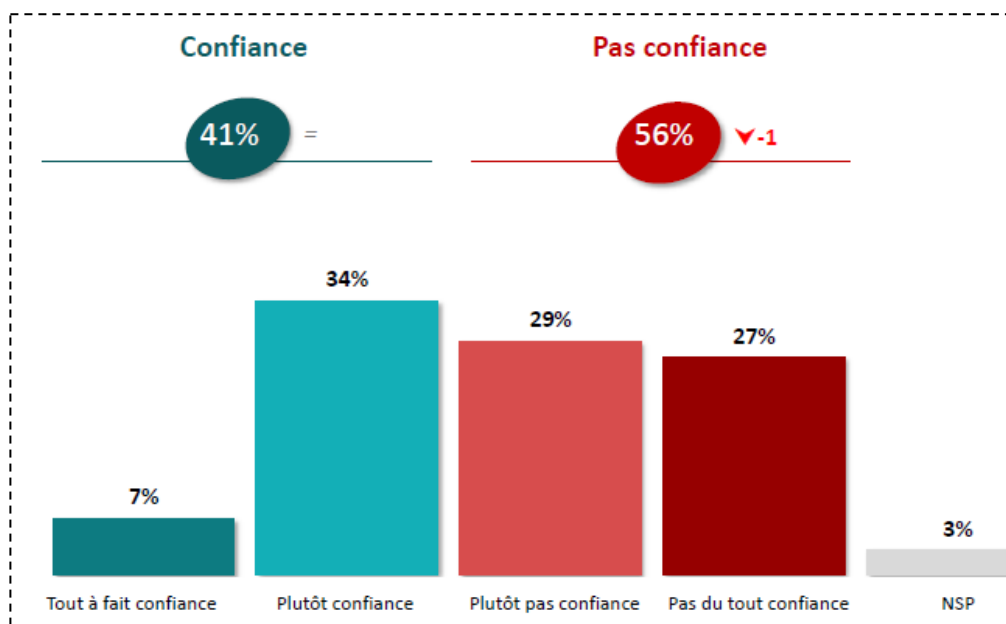
### La perception de l'évolution à venir de la situation

Dans les mois qui viennent, diriez-vous que chacun des éléments suivants va s'améliorer, se dégrader ou ne va pas changer ?



### La confiance vis-à-vis du gouvernement pour limiter les effets de l'épidémie

Faites-vous confiance ou pas confiance au gouvernement pour limiter les effets de l'épidémie de coronavirus ?



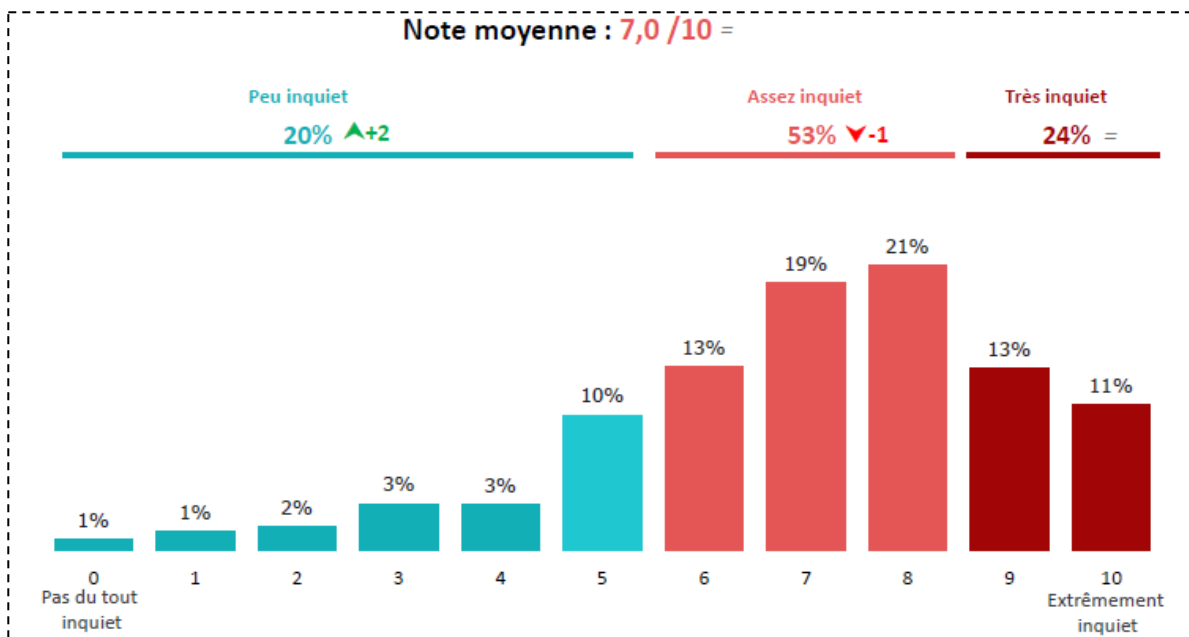
#### Méthodologie

Echantillon national de 1 057 personnes, représentatif de la population française âgée de 18 ans et plus. Cet échantillon a été constitué par cumul de deux échantillons : le premier échantillon a été interrogé le 5 mai 2020 ; le deuxième échantillon a été interrogé le 6 mai 2020. La représentativité de l'échantillon est assurée par la méthode des quotas, au regard des critères de sexe, d'âge, de catégorie socioprofessionnelle, de catégorie d'agglomération et de région de résidence. L'échantillon a été interrogé par questionnaire auto-administré en ligne sur système Cawi. Opinion Way a réalisé cette enquête en appliquant les procédures et règles de la norme Iso20252.



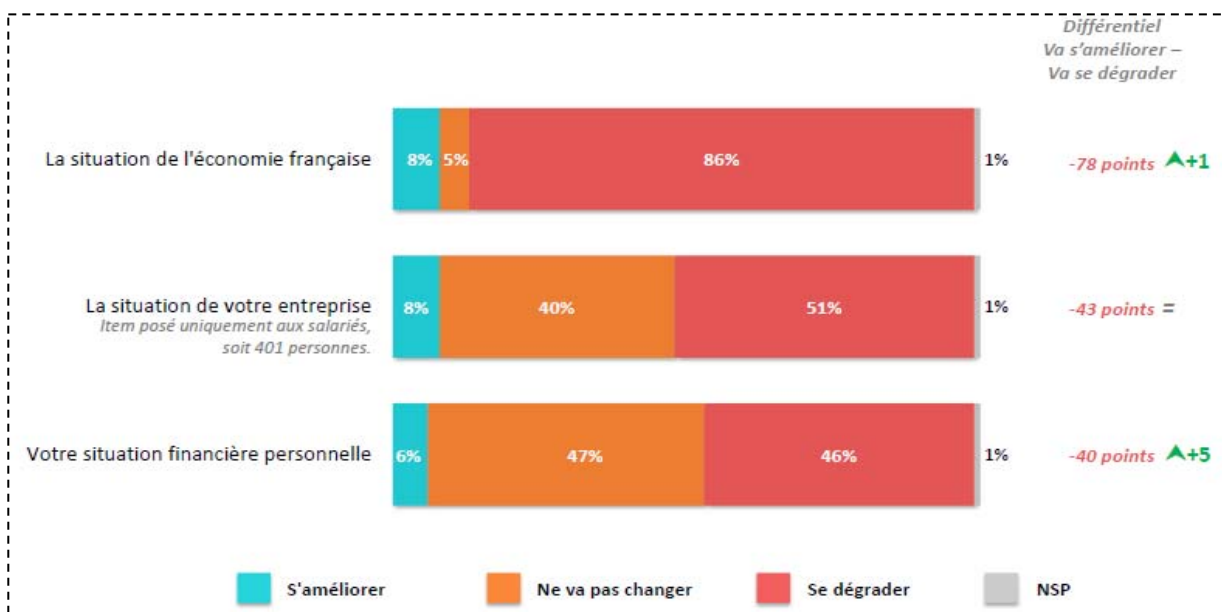
### Le niveau d'inquiétude concernant le coronavirus

A propos du coronavirus, sur une échelle de 0 à 10, quel est votre degré d'inquiétude pour vous et vos proches ?



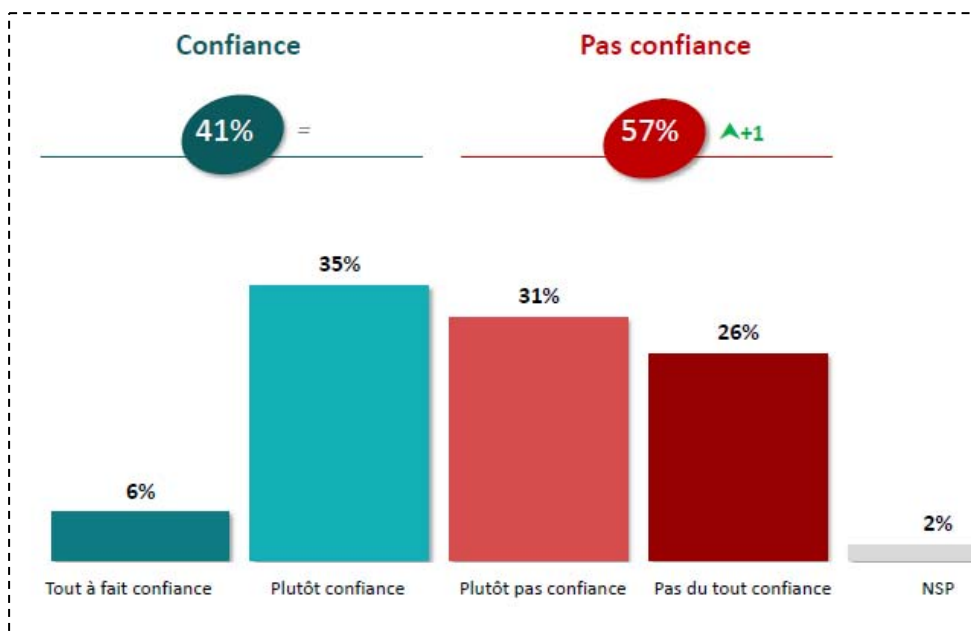
### La perception de l'évolution à venir de la situation

Dans les mois qui viennent, diriez-vous que chacun des éléments suivants va s'améliorer, se dégrader ou ne va pas changer ?



### La confiance vis-à-vis du gouvernement pour limiter les effets de l'épidémie

Faites-vous confiance ou pas confiance au gouvernement pour limiter les effets de l'épidémie de coronavirus ?

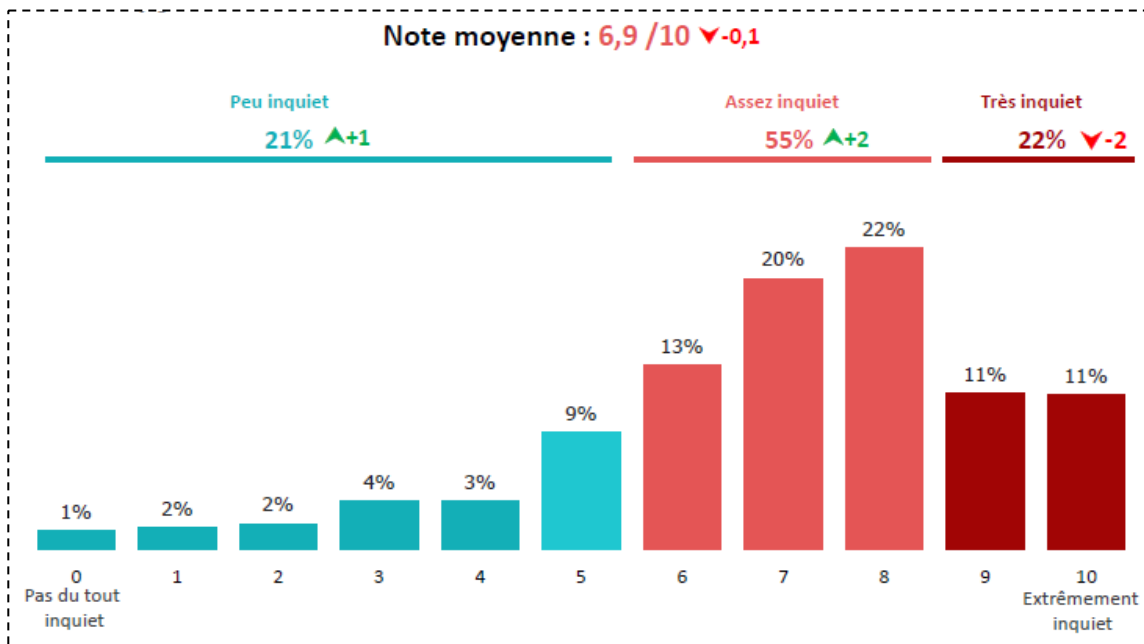


#### Méthodologie

Echantillon national de 1 129 personnes, représentatif de la population française âgée de 18 ans et plus. Cet échantillon a été constitué par cumul de deux échantillons : le premier échantillon a été interrogé le 8 mai 2020 ; le deuxième échantillon a été interrogé le 9 mai 2020. La représentativité de l'échantillon est assurée par la méthode des quotas, au regard des critères de sexe, d'âge, de catégorie socioprofessionnelle, de catégorie d'agglomération et de région de résidence. L'échantillon a été interrogé par questionnaire auto-administré en ligne sur système Cawi. Opinion Way a réalisé cette enquête en appliquant les procédures et règles de la norme Iso20252.

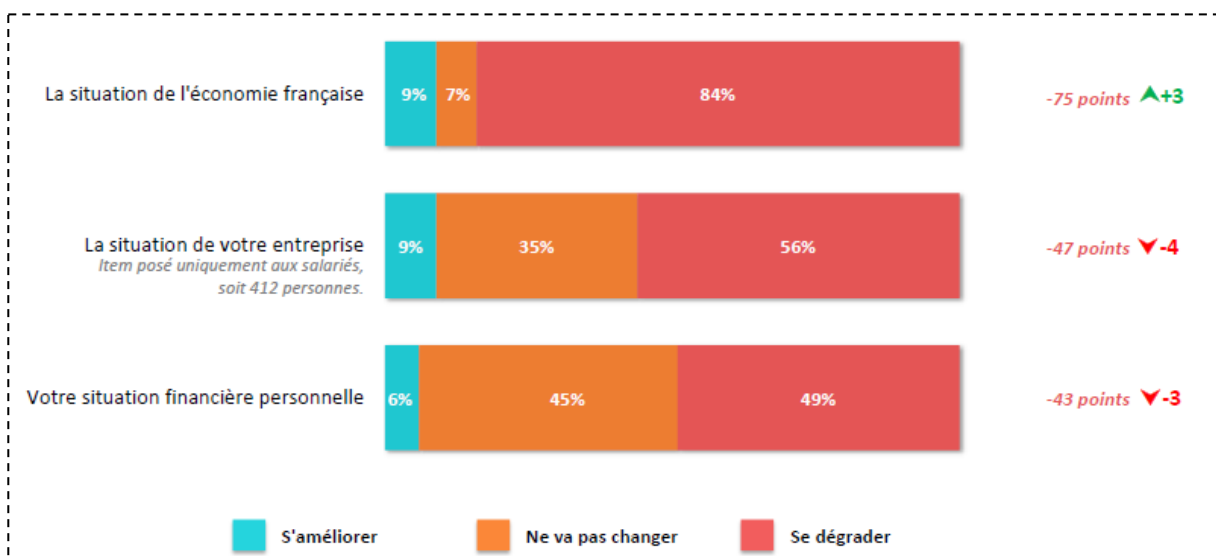
### Le niveau d'inquiétude concernant le coronavirus

A propos du coronavirus, sur une échelle de 0 à 10, quel est votre degré d'inquiétude pour vous et vos proches ?



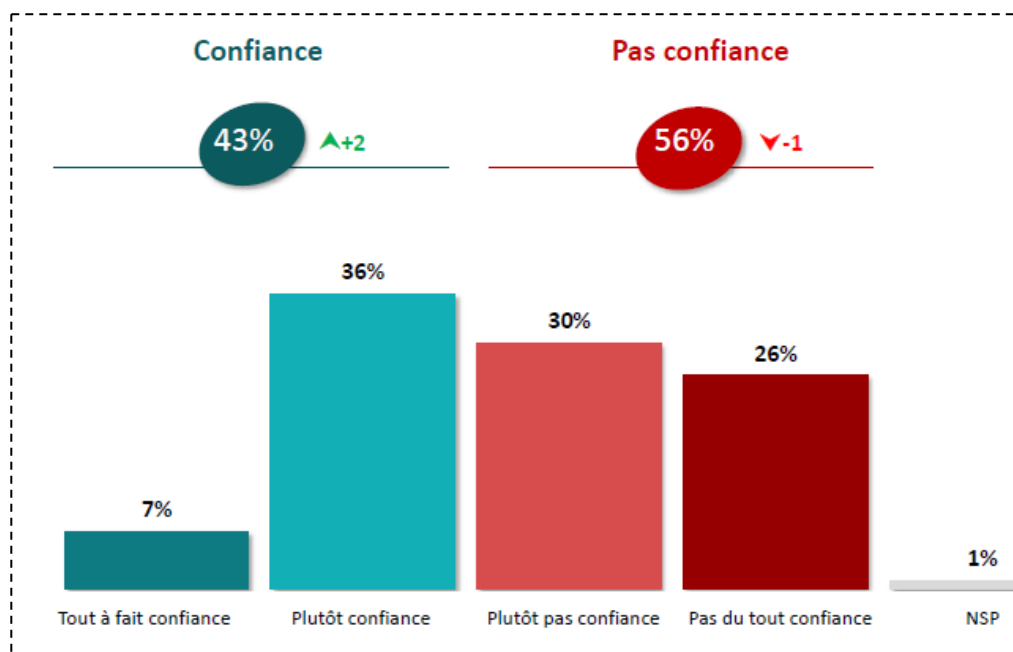
### La perception de l'évolution à venir de la situation

Dans les mois qui viennent, diriez-vous que chacun des éléments suivants va s'améliorer, se dégrader ou ne va pas changer ?



### La confiance vis-à-vis du gouvernement pour limiter les effets de l'épidémie

Faites-vous confiance ou pas confiance au gouvernement pour limiter les effets de l'épidémie de coronavirus ?

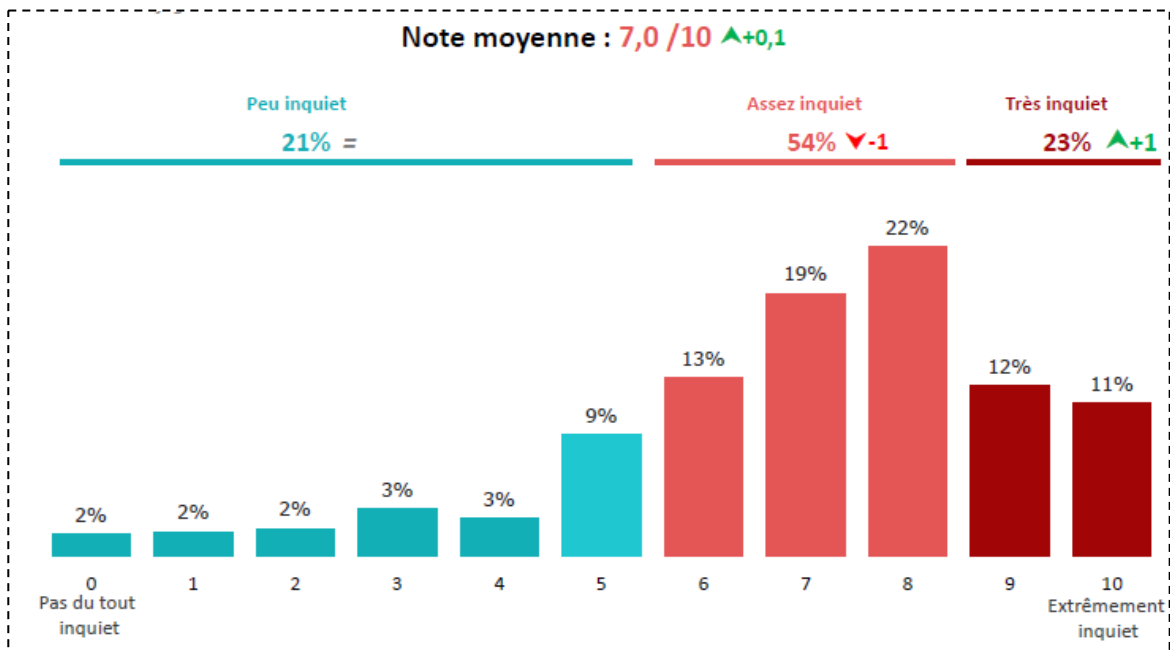


#### Méthodologie

Echantillon national de 1 114 personnes, représentatif de la population française âgée de 18 ans et plus. Cet échantillon a été constitué par cumul de deux échantillons : le premier échantillon a été interrogé le 9 mai 2020 ; le deuxième échantillon a été interrogé le 11 mai 2020. La représentativité de l'échantillon est assurée par la méthode des quotas, au regard des critères de sexe, d'âge, de catégorie socioprofessionnelle, de catégorie d'agglomération et de région de résidence. L'échantillon a été interrogé par questionnaire auto-administré en ligne sur système Cawi. Opinion Way a réalisé cette enquête en appliquant les procédures et règles de la norme Iso20252.

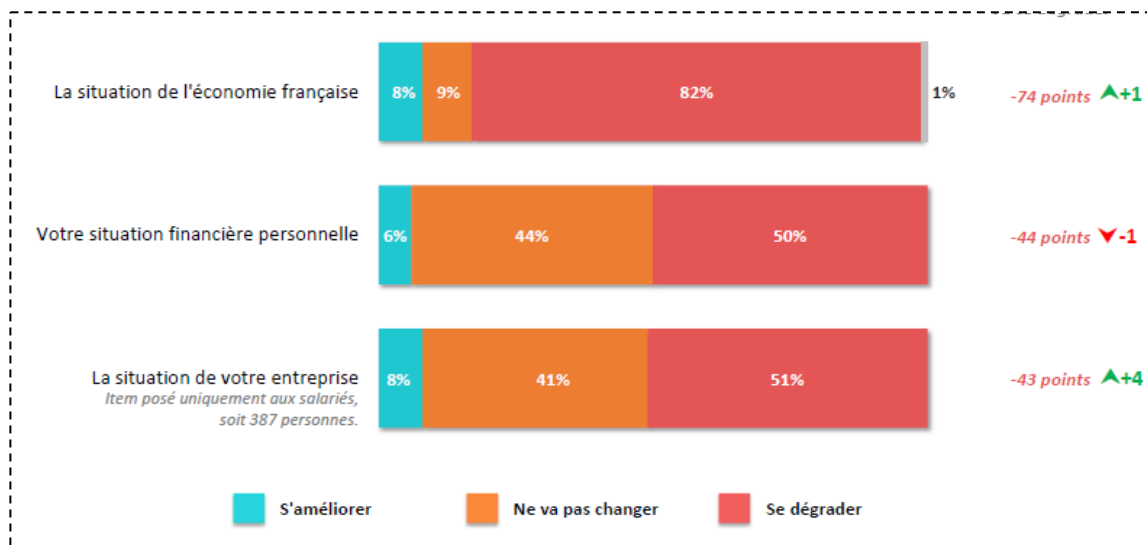
### Le niveau d'inquiétude concernant le coronavirus

A propos du coronavirus, sur une échelle de 0 à 10, quel est votre degré d'inquiétude pour vous et vos proches ?



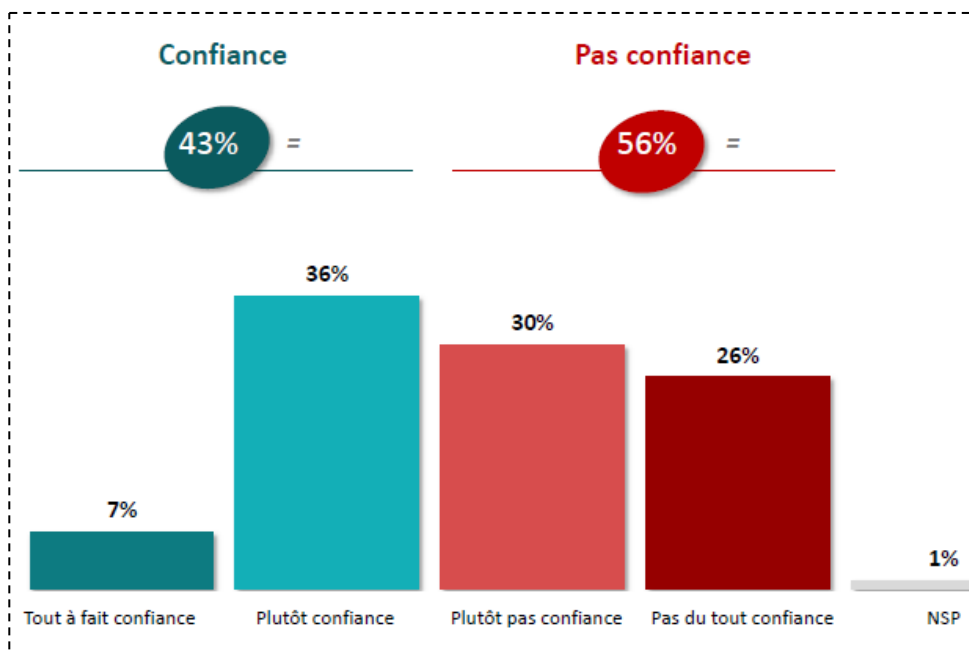
### La perception de l'évolution à venir de la situation

Dans les mois qui viennent, diriez-vous que chacun des éléments suivants va s'améliorer, se dégrader ou ne va pas changer ?



### La confiance vis-à-vis du gouvernement pour limiter les effets de l'épidémie

Faites-vous confiance ou pas confiance au gouvernement pour limiter les effets de l'épidémie de coronavirus ?

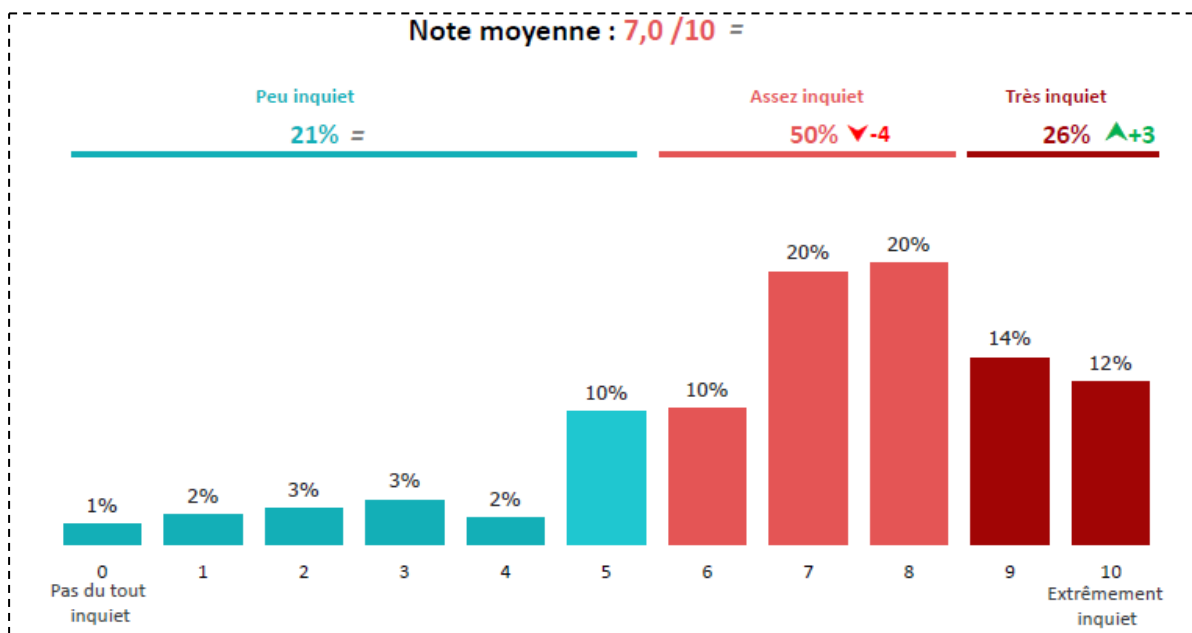


#### Méthodologie

Echantillon national de 1 053 personnes, représentatif de la population française âgée de 18 ans et plus. Cet échantillon a été constitué par cumul de deux échantillons : le premier échantillon a été interrogé le 11 mai 2020 ; le deuxième échantillon a été interrogé le 12 mai 2020. La représentativité de l'échantillon est assurée par la méthode des quotas, au regard des critères de sexe, d'âge, de catégorie socioprofessionnelle, de catégorie d'agglomération et de région de résidence. L'échantillon a été interrogé par questionnaire auto-administré en ligne sur système Cawi. Opinion Way a réalisé cette enquête en appliquant les procédures et règles de la norme Iso20252.

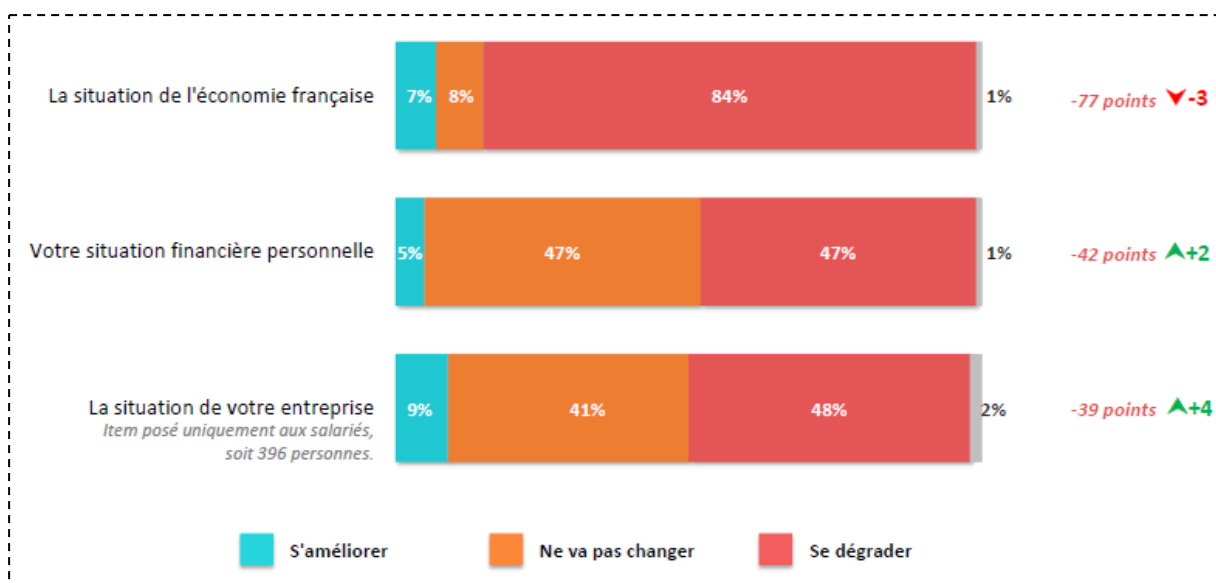
### Le niveau d'inquiétude concernant le coronavirus

A propos du coronavirus, sur une échelle de 0 à 10, quel est votre degré d'inquiétude pour vous et vos proches ?



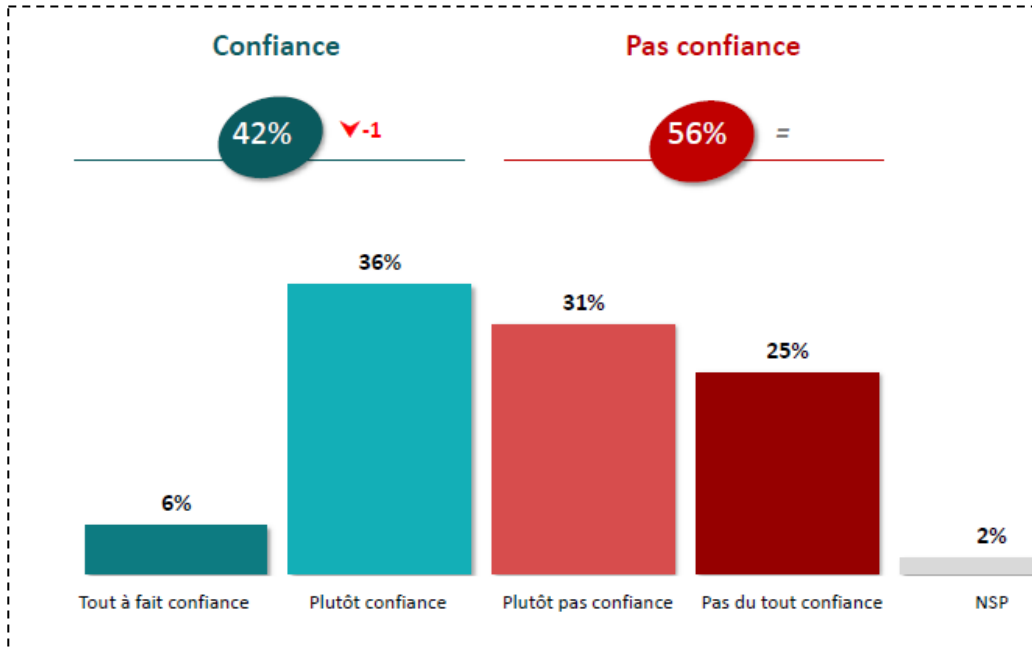
### La perception de l'évolution à venir de la situation

Dans les mois qui viennent, diriez-vous que chacun des éléments suivants va s'améliorer, se dégrader ou ne va pas changer ?



### La confiance vis-à-vis du gouvernement pour limiter les effets de l'épidémie

Faites-vous confiance ou pas confiance au gouvernement pour limiter les effets de l'épidémie de coronavirus ?



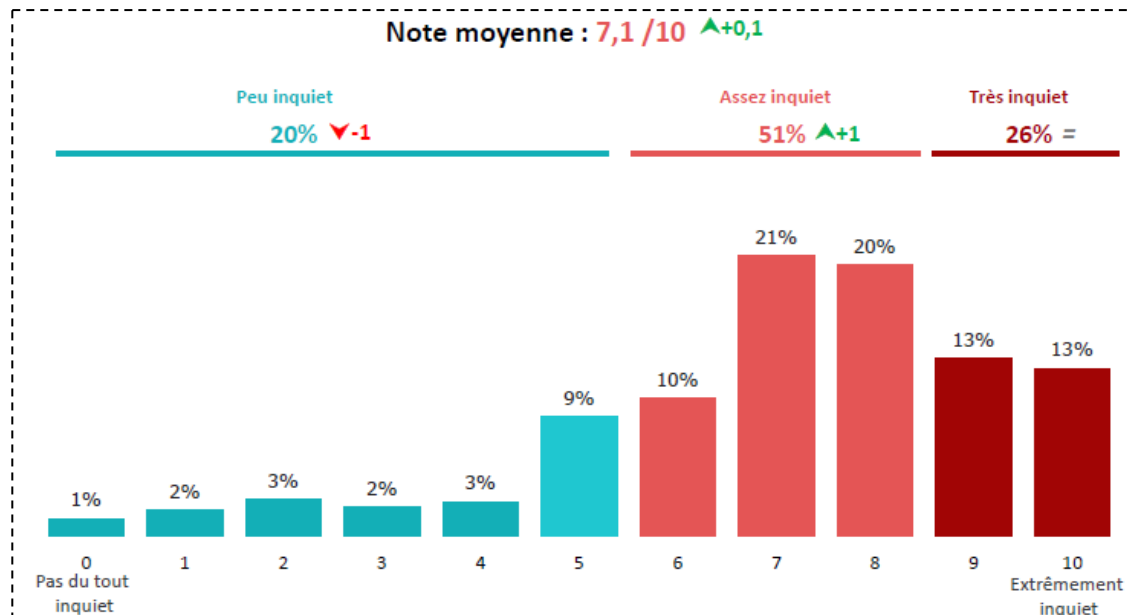
#### Méthodologie

Echantillon national de 1 102 personnes, représentatif de la population française âgée de 18 ans et plus. Cet échantillon a été constitué par cumul de deux échantillons : le premier échantillon a été interrogé le 12 mai 2020 ; le deuxième échantillon a été interrogé le 13 mai 2020. La représentativité de l'échantillon est assurée par la méthode des quotas, au regard des critères de sexe, d'âge, de catégorie socioprofessionnelle, de catégorie d'agglomération et de région de résidence. L'échantillon a été interrogé par questionnaire auto-administré en ligne sur système Cawi. Opinion Way a réalisé cette enquête en appliquant les procédures et règles de la norme Iso20252.



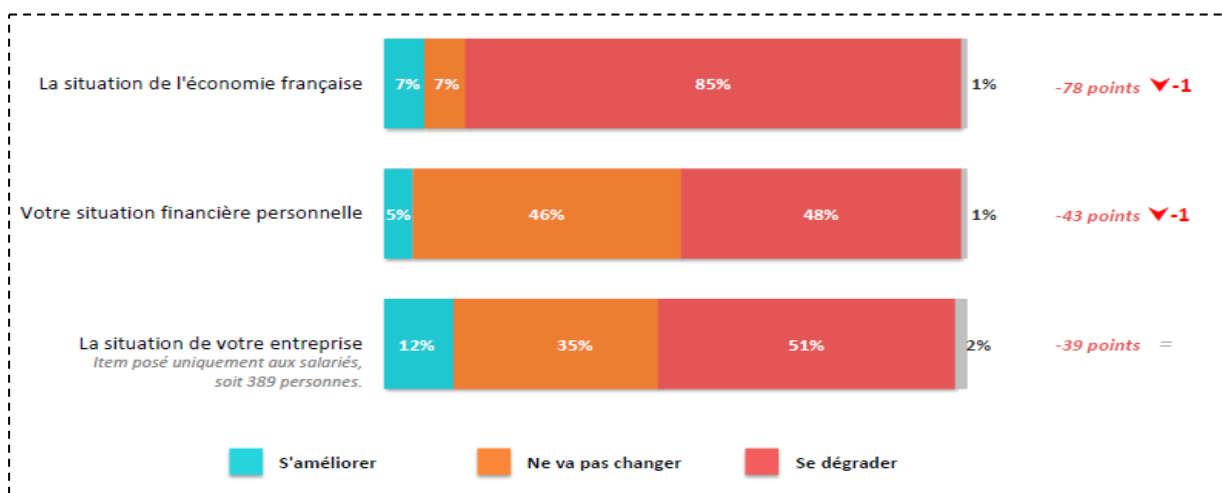
### Le niveau d'inquiétude concernant le coronavirus

A propos du coronavirus, sur une échelle de 0 à 10, quel est votre degré d'inquiétude pour vous et vos proches ?



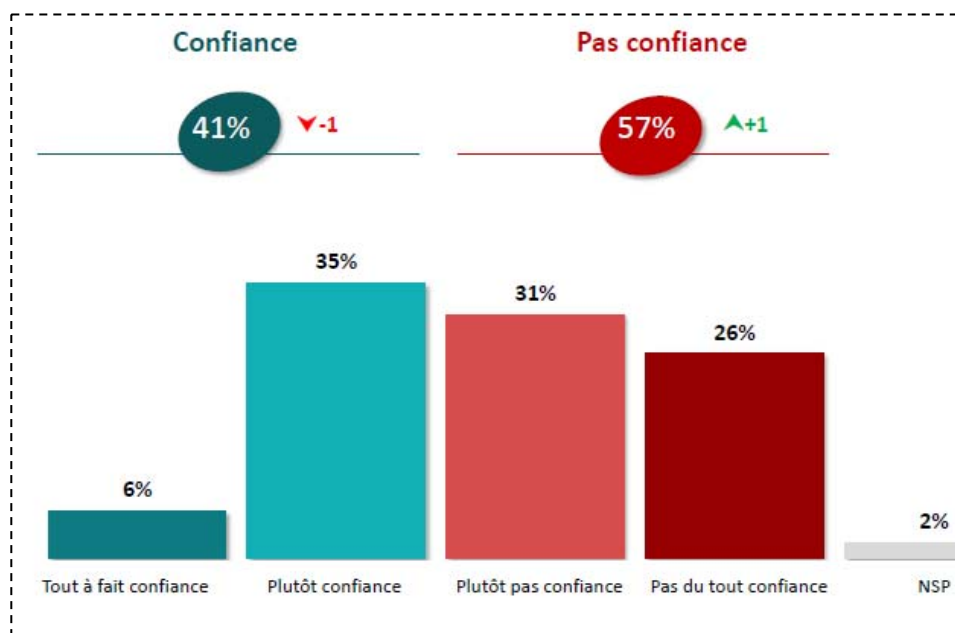
### La perception de l'évolution à venir de la situation

Dans les mois qui viennent, diriez-vous que chacun des éléments suivants va s'améliorer, se dégrader ou ne va pas changer ?



### La confiance vis-à-vis du gouvernement pour limiter les effets de l'épidémie

Faites-vous confiance ou pas confiance au gouvernement pour limiter les effets de l'épidémie de coronavirus ?

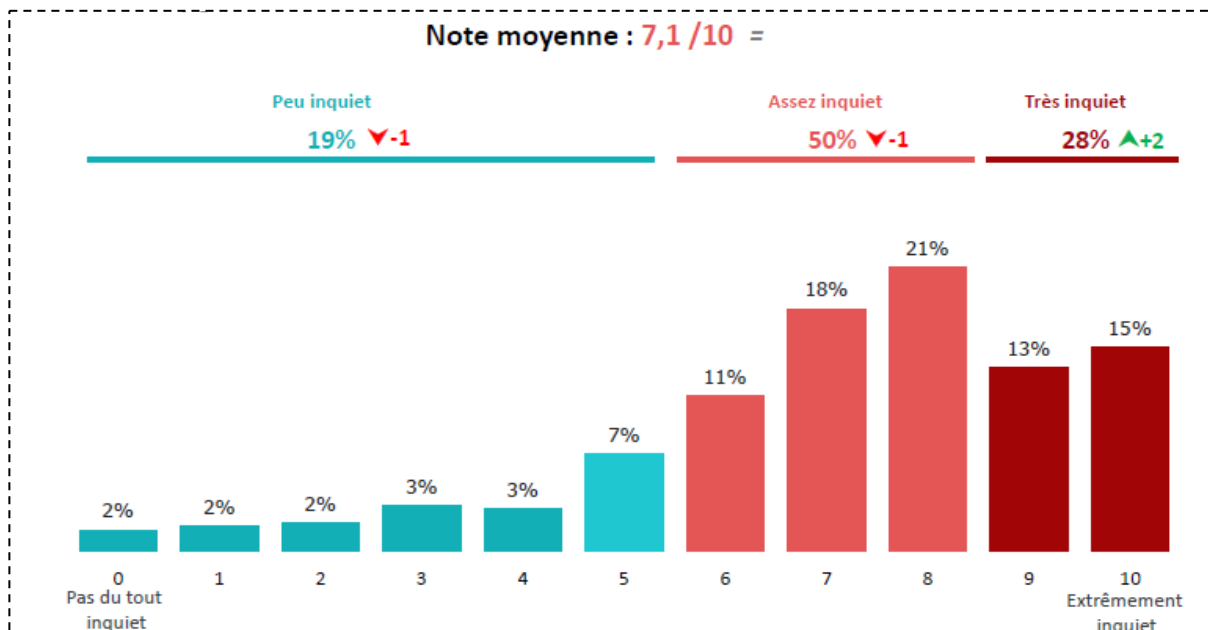


#### Méthodologie

Echantillon national de 1 075 personnes, représentatif de la population française âgée de 18 ans et plus. Cet échantillon a été constitué par cumul de deux échantillons : le premier échantillon a été interrogé le 13 mai 2020 ; le deuxième échantillon a été interrogé le 14 mai 2020. La représentativité de l'échantillon est assurée par la méthode des quotas, au regard des critères de sexe, d'âge, de catégorie socioprofessionnelle, de catégorie d'agglomération et de région de résidence. L'échantillon a été interrogé par questionnaire auto-administré en ligne sur système Cawi. Opinion Way a réalisé cette enquête en appliquant les procédures et règles de la norme Iso20252.

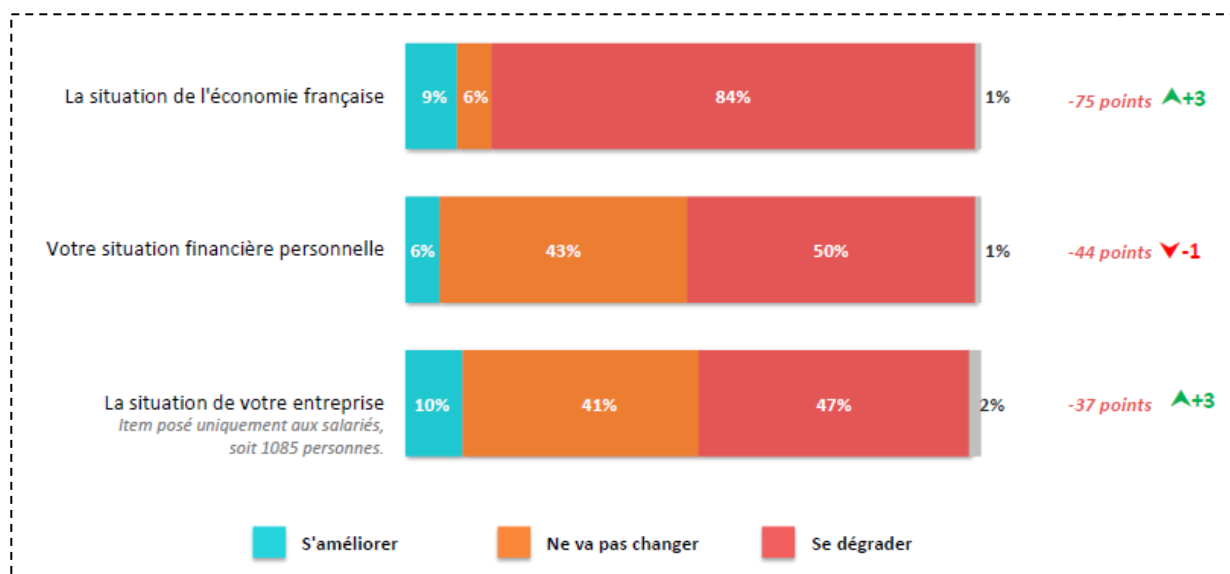
### Le niveau d'inquiétude concernant le coronavirus

A propos du coronavirus, sur une échelle de 0 à 10, quel est votre degré d'inquiétude pour vous et vos proches ?



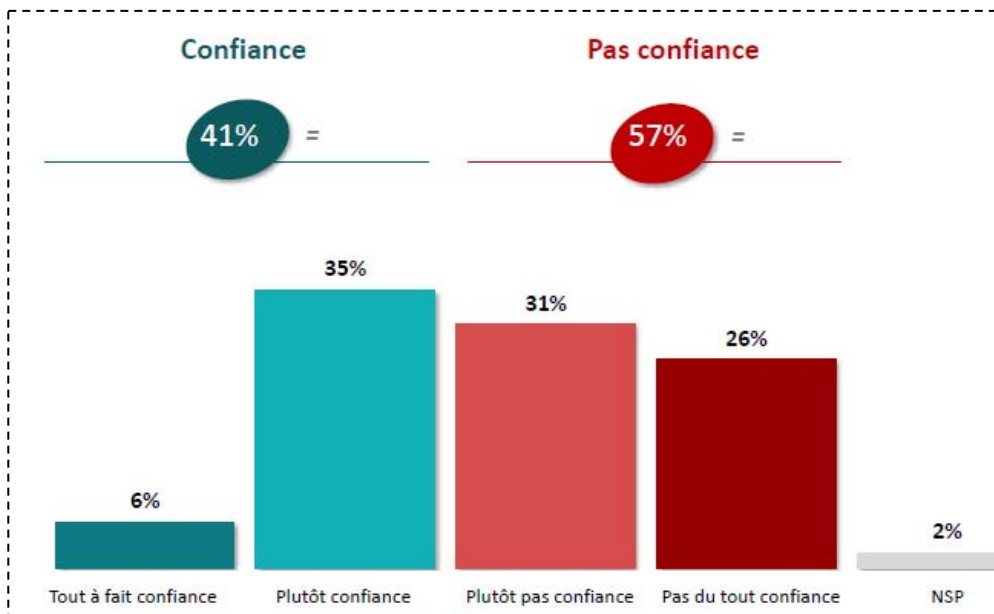
### La perception de l'évolution à venir de la situation

Dans les mois qui viennent, diriez-vous que chacun des éléments suivants va s'améliorer, se dégrader ou ne va pas changer ?



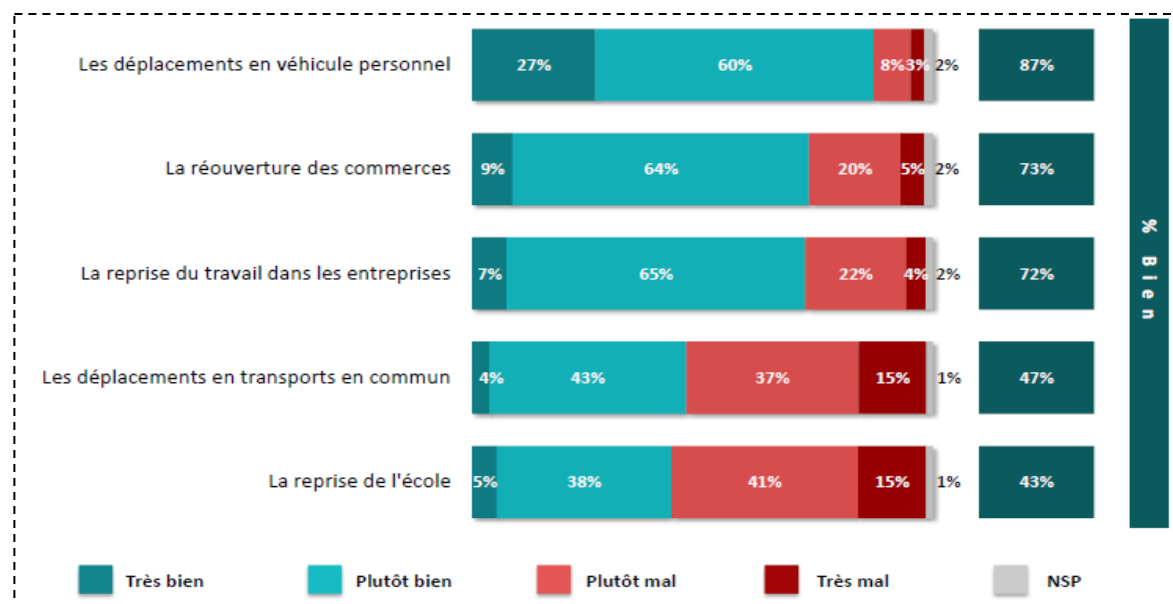
### La confiance vis-à-vis du gouvernement pour limiter les effets de l'épidémie

Faites-vous confiance ou pas confiance au gouvernement pour limiter les effets de l'épidémie de coronavirus ?



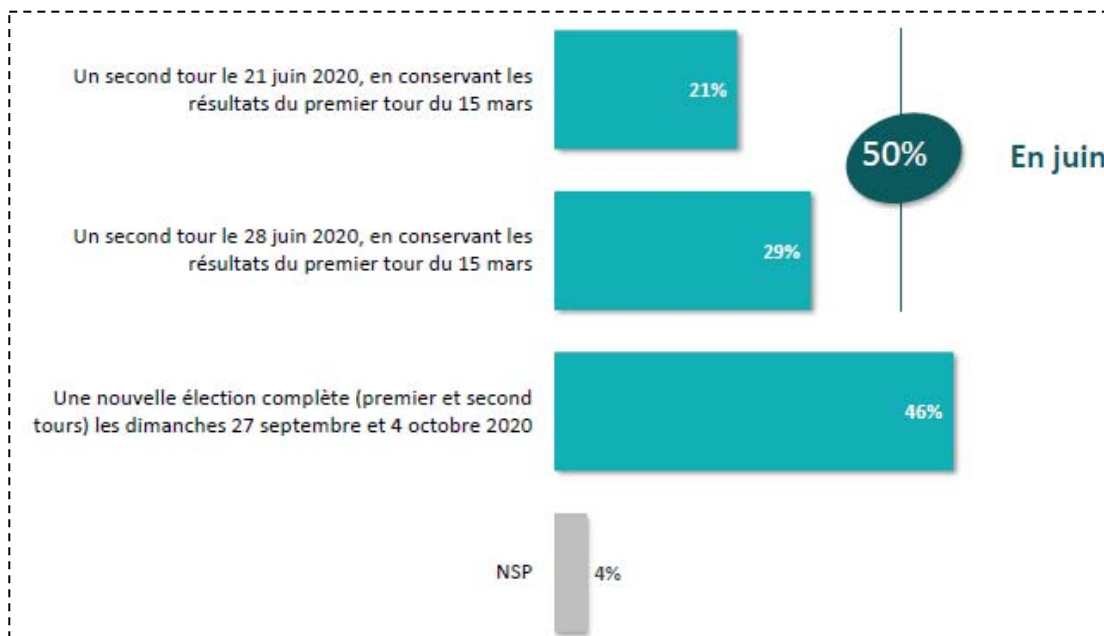
### La perception du déconfinement

Diriez-vous que le déconfinement se passe bien ou mal dans chacune des situations suivantes ?



### Le scénario préféré pour les élections municipales

Les élections municipales devront être organisées dans les communes n'ayant pas élu de maire dès le premier tour du 15 mars 2020. Parmi les solutions suivantes, laquelle préférez-vous ?

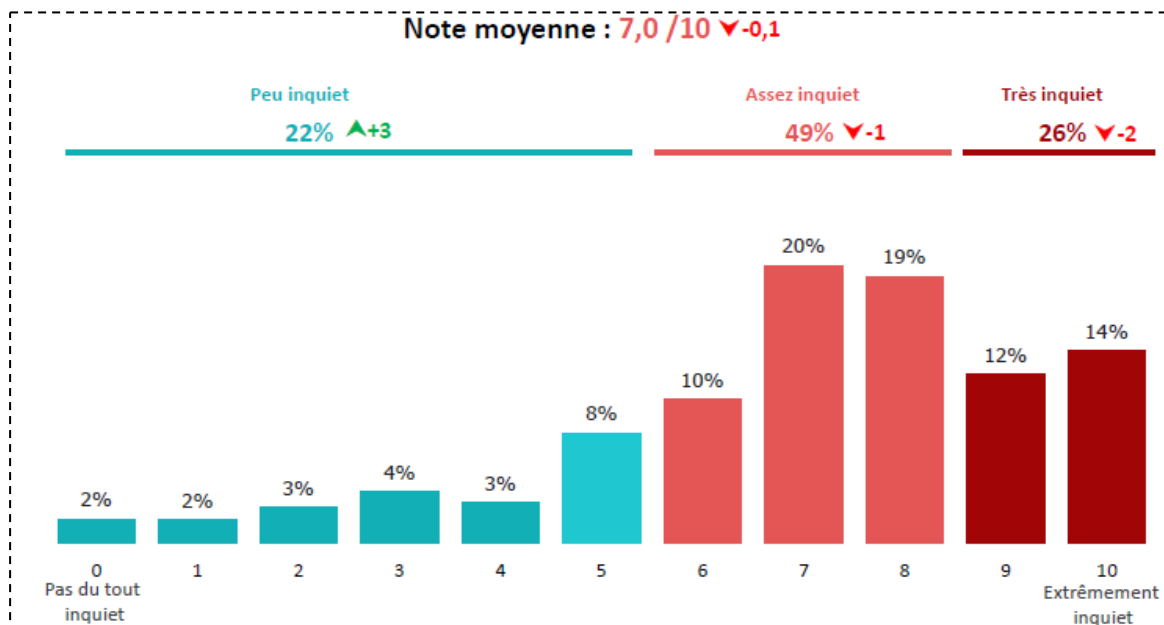


#### Méthodologie

Echantillon national de 1 085 personnes, représentatif de la population française âgée de 18 ans et plus. Cet échantillon a été constitué par cumul de deux échantillons : le premier échantillon a été interrogé le 16 mai 2020 ; le deuxième échantillon a été interrogé le 17 mai 2020. La représentativité de l'échantillon est assurée par la méthode des quotas, au regard des critères de sexe, d'âge, de catégorie socioprofessionnelle, de catégorie d'agglomération et de région de résidence. L'échantillon a été interrogé par questionnaire auto-administré en ligne sur système Cawi. Opinion Way a réalisé cette enquête en appliquant les procédures et règles de la norme Iso20252.

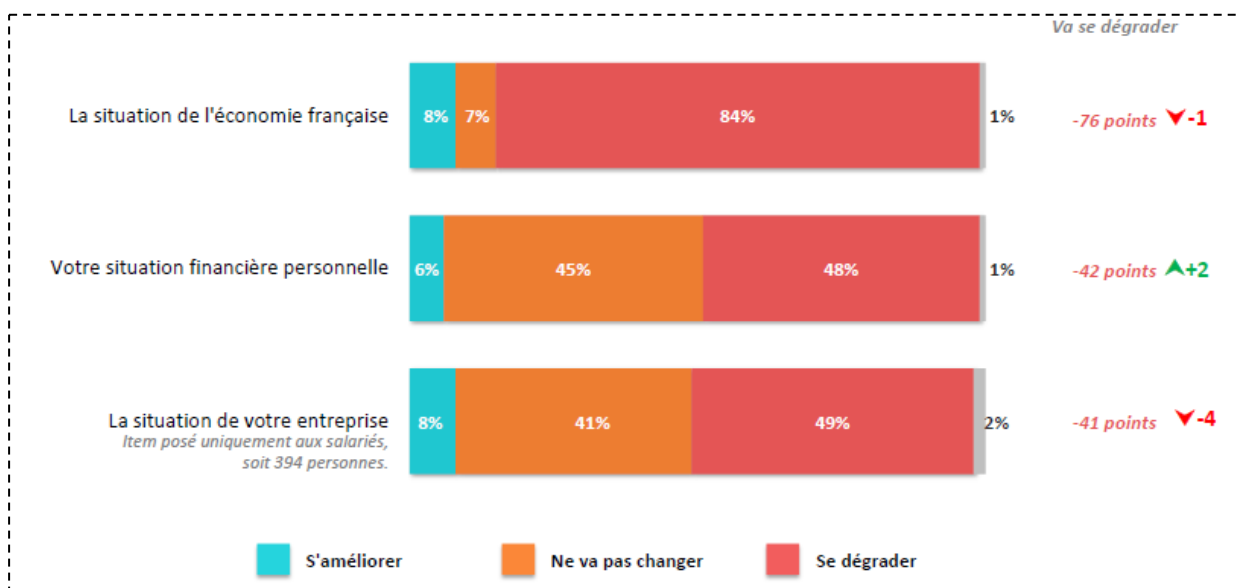
### Le niveau d'inquiétude concernant le coronavirus

A propos du coronavirus, sur une échelle de 0 à 10, quel est votre degré d'inquiétude pour vous et vos proches ?



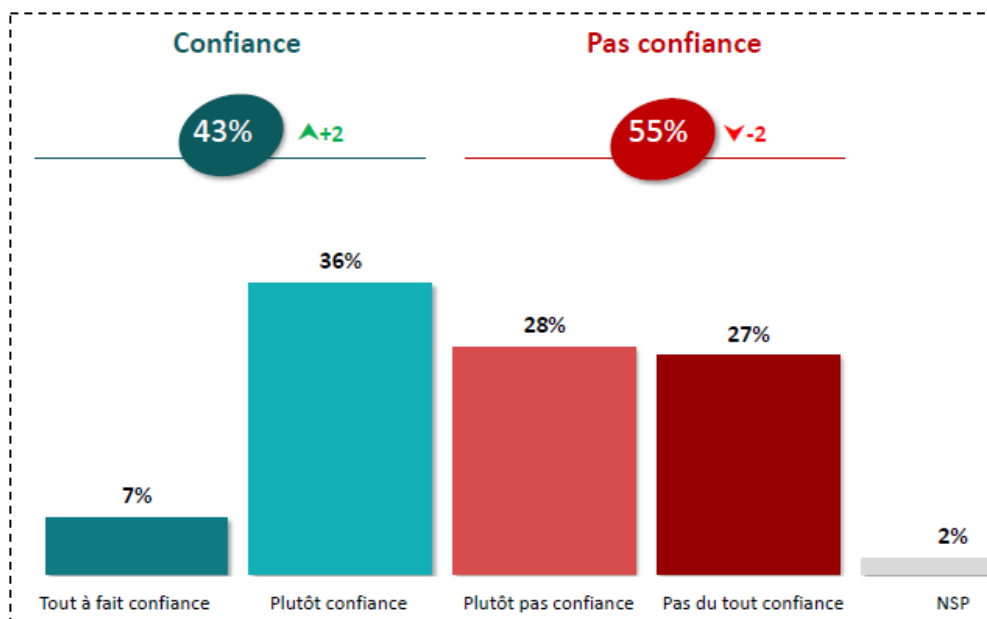
### La perception de l'évolution à venir de la situation

Dans les mois qui viennent, diriez-vous que chacun des éléments suivants va s'améliorer, se dégrader ou ne va pas changer ?



### La confiance vis-à-vis du gouvernement pour limiter les effets de l'épidémie

Faites-vous confiance ou pas confiance au gouvernement pour limiter les effets de l'épidémie de coronavirus ?

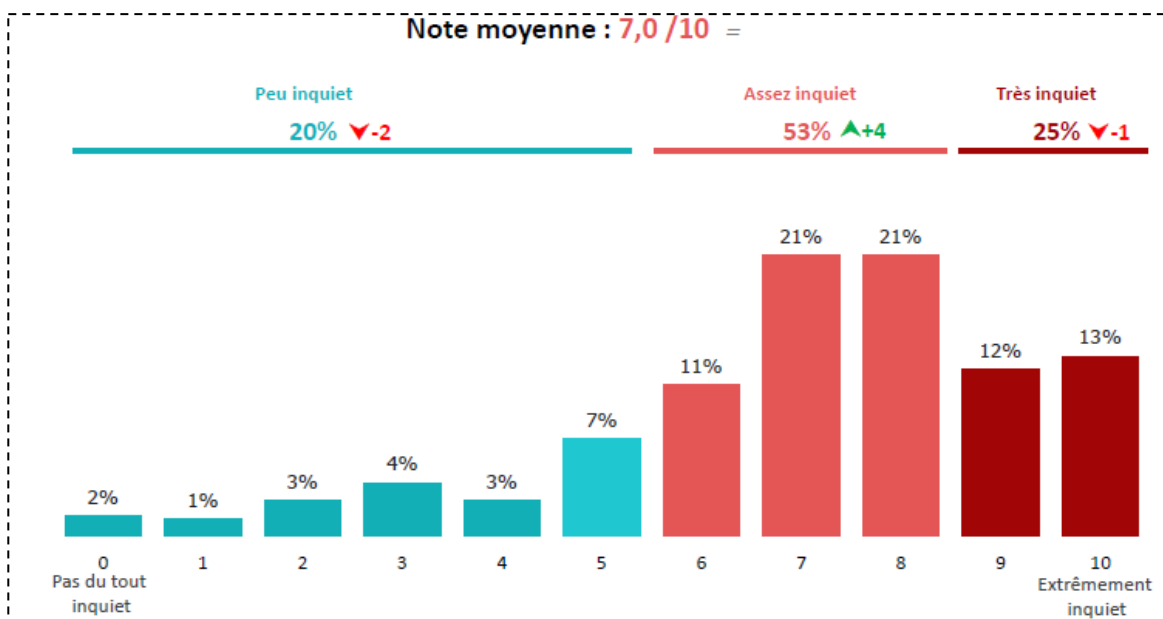


#### Méthodologie

Echantillon national de 1 076 personnes, représentatif de la population française âgée de 18 ans et plus. Cet échantillon a été constitué par cumul de deux échantillons : le premier échantillon a été interrogé le 17 mai 2020 ; le deuxième échantillon a été interrogé le 18 mai 2020. La représentativité de l'échantillon est assurée par la méthode des quotas, au regard des critères de sexe, d'âge, de catégorie socioprofessionnelle, de catégorie d'agglomération et de région de résidence. L'échantillon a été interrogé par questionnaire auto-administré en ligne sur système Cawi. Opinion Way a réalisé cette enquête en appliquant les procédures et règles de la norme Iso20252.

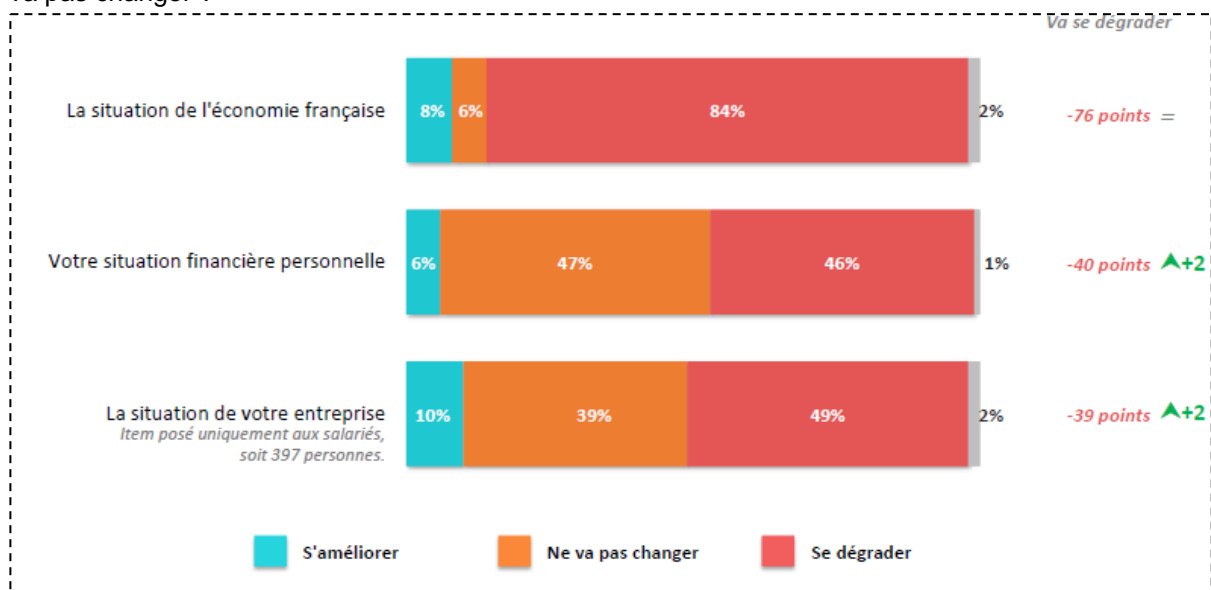
### Le niveau d'inquiétude concernant le coronavirus

A propos du coronavirus, sur une échelle de 0 à 10, quel est votre degré d'inquiétude pour vous et vos proches ?



### La perception de l'évolution à venir de la situation

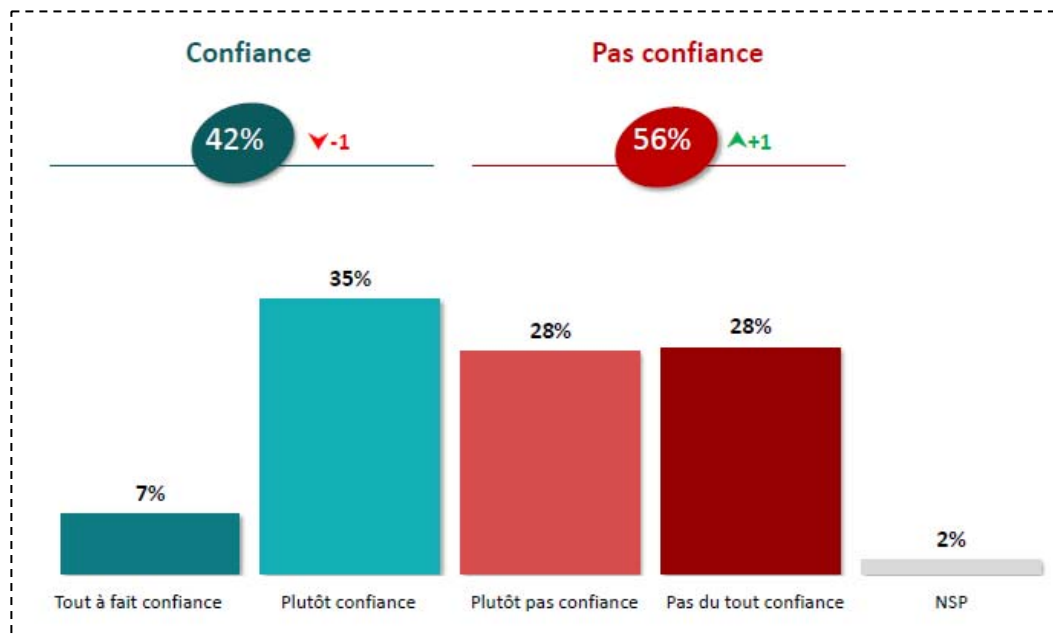
Dans les mois qui viennent, diriez-vous que chacun des éléments suivants va s'améliorer, se dégrader ou ne va pas changer ?





### La confiance vis-à-vis du gouvernement pour limiter les effets de l'épidémie

Faites-vous confiance ou pas confiance au gouvernement pour limiter les effets de l'épidémie de coronavirus ?

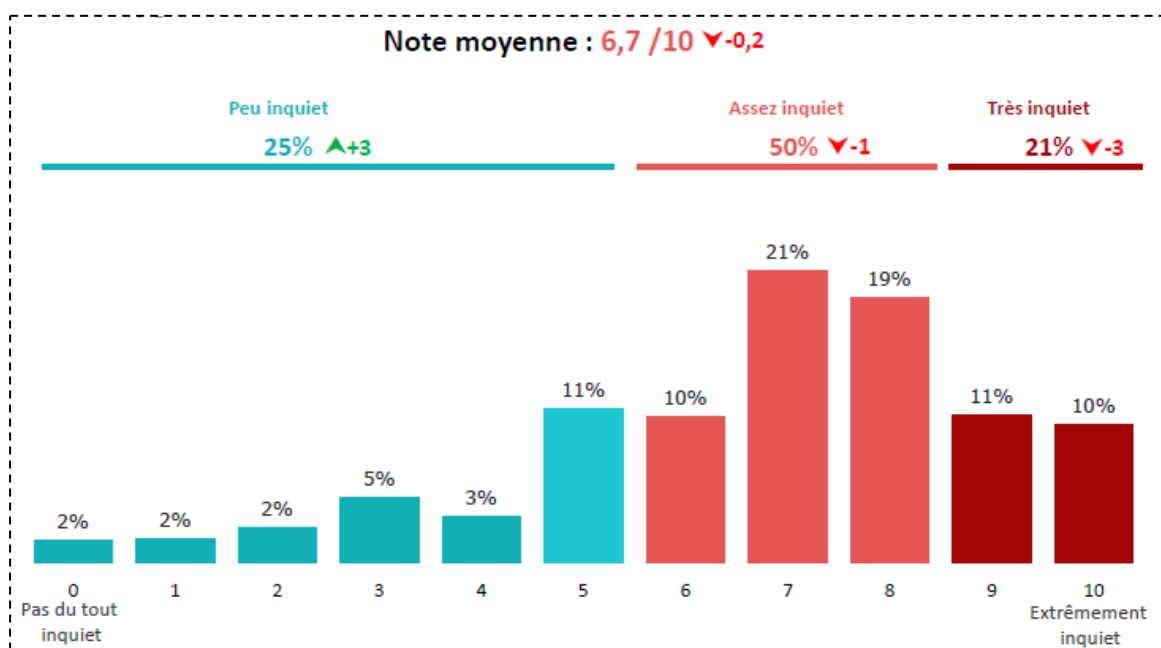


#### Méthodologie

Echantillon national de 1 077 personnes, représentatif de la population française âgée de 18 ans et plus. Cet échantillon a été constitué par cumul de deux échantillons : le premier échantillon a été interrogé le 18 mai 2020 ; le deuxième échantillon a été interrogé le 19 mai 2020. La représentativité de l'échantillon est assurée par la méthode des quotas, au regard des critères de sexe, d'âge, de catégorie socioprofessionnelle, de catégorie d'agglomération et de région de résidence. L'échantillon a été interrogé par questionnaire auto-administré en ligne sur système Cawi. Opinion Way a réalisé cette enquête en appliquant les procédures et règles de la norme Iso20252.

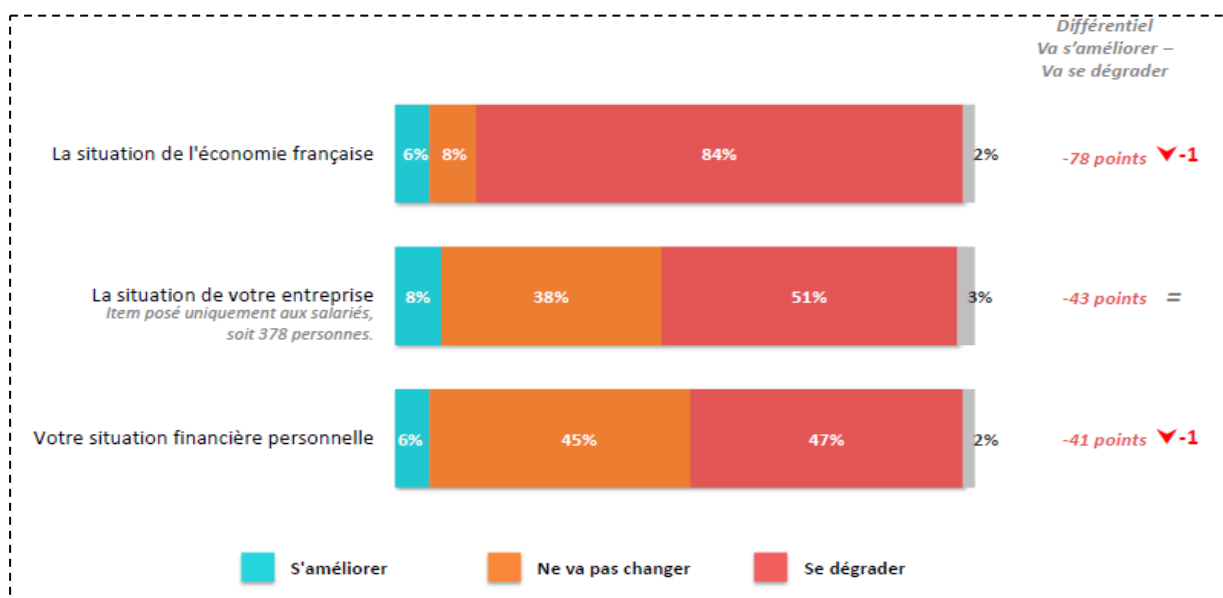
### Le niveau d'inquiétude concernant le coronavirus

A propos du coronavirus, sur une échelle de 0 à 10, quel est votre degré d'inquiétude pour vous et vos proches ?



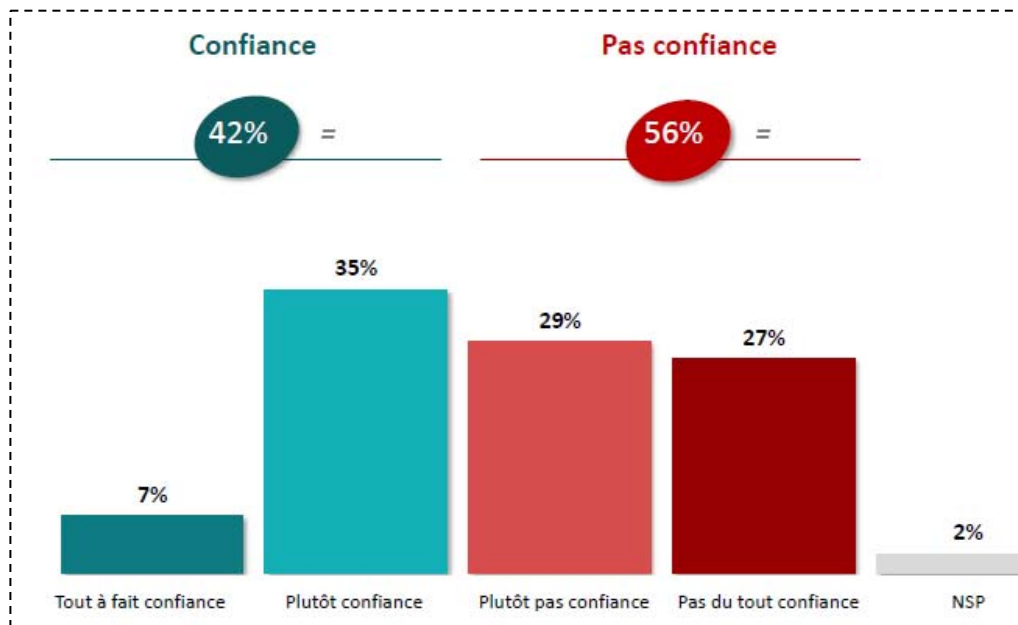
### La perception de l'évolution à venir de la situation

Dans les mois qui viennent, diriez-vous que chacun des éléments suivants va s'améliorer, se dégrader ou ne va pas changer ?



### La confiance vis-à-vis du gouvernement pour limiter les effets de l'épidémie

Faites-vous confiance ou pas confiance au gouvernement pour limiter les effets de l'épidémie de coronavirus ?

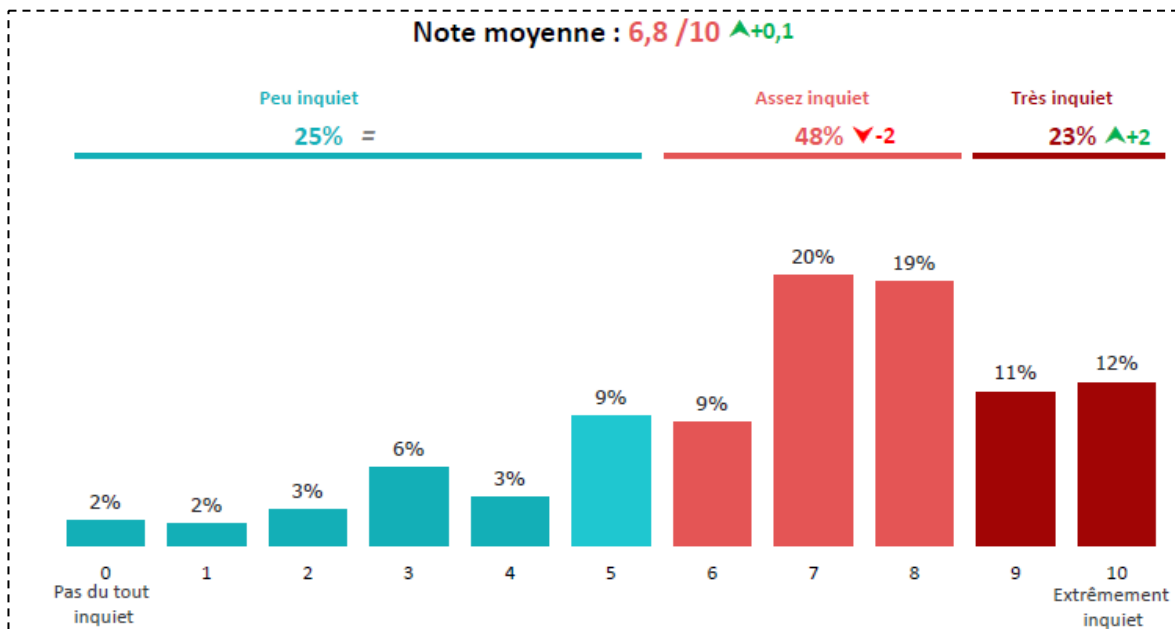


#### Méthodologie

Echantillon national de 1 088 personnes, représentatif de la population française âgée de 18 ans et plus. Cet échantillon a été constitué par cumul de deux échantillons : le premier échantillon a été interrogé le 20 mai 2020 ; le deuxième échantillon a été interrogé le 21 mai 2020. La représentativité de l'échantillon est assurée par la méthode des quotas, au regard des critères de sexe, d'âge, de catégorie socioprofessionnelle, de catégorie d'agglomération et de région de résidence. L'échantillon a été interrogé par questionnaire auto-administré en ligne sur système Cawi. Opinion Way a réalisé cette enquête en appliquant les procédures et règles de la norme Iso20252.

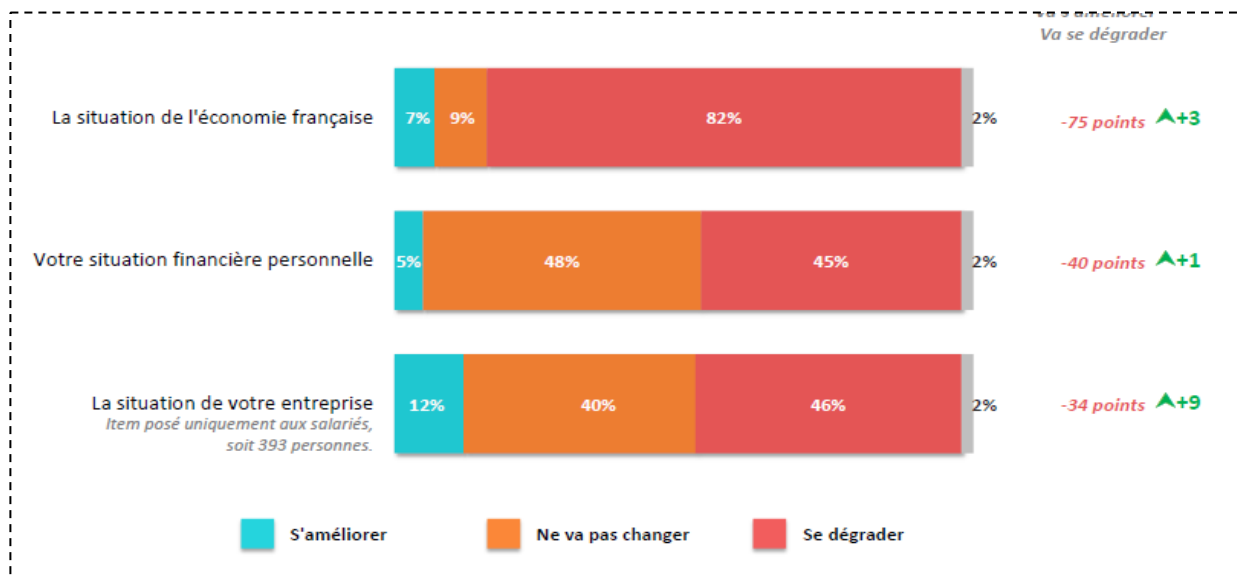
### Le niveau d'inquiétude concernant le coronavirus

A propos du coronavirus, sur une échelle de 0 à 10, quel est votre degré d'inquiétude pour vous et vos proches ?



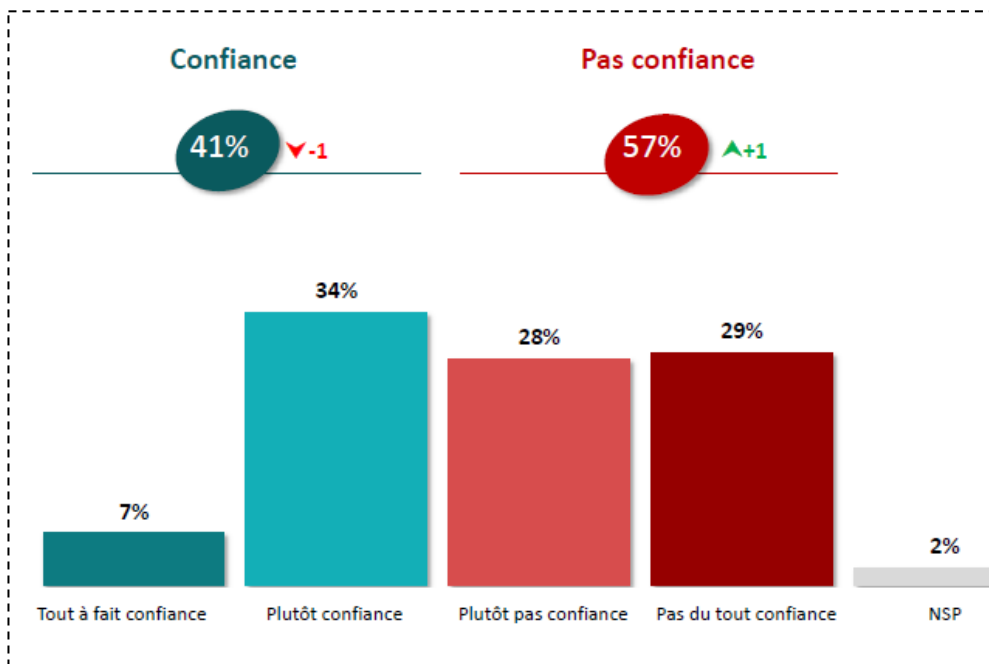
### La perception de l'évolution à venir de la situation

Dans les mois qui viennent, diriez-vous que chacun des éléments suivants va s'améliorer, se dégrader ou ne va pas changer ?



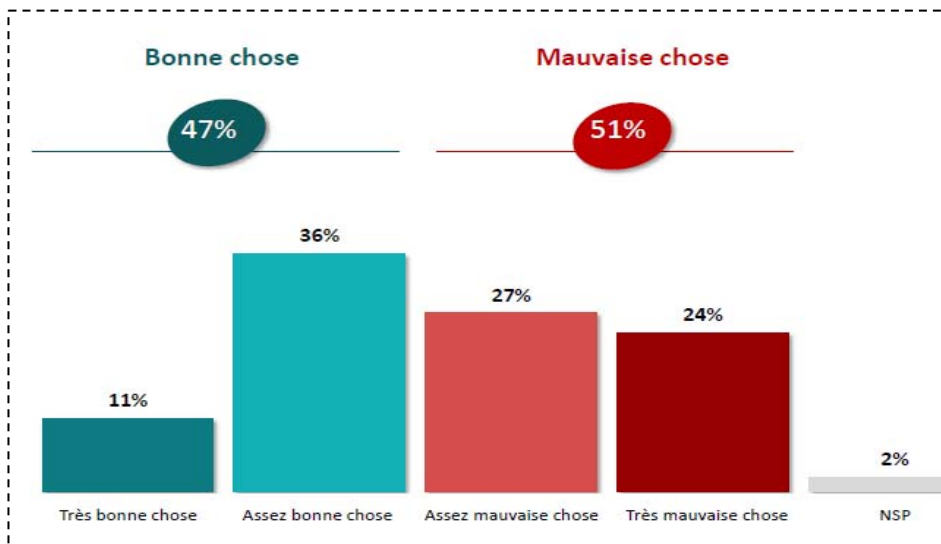
### La confiance vis-à-vis du gouvernement pour limiter les effets de l'épidémie

Faites-vous confiance ou pas confiance au gouvernement pour limiter les effets de l'épidémie de coronavirus ?



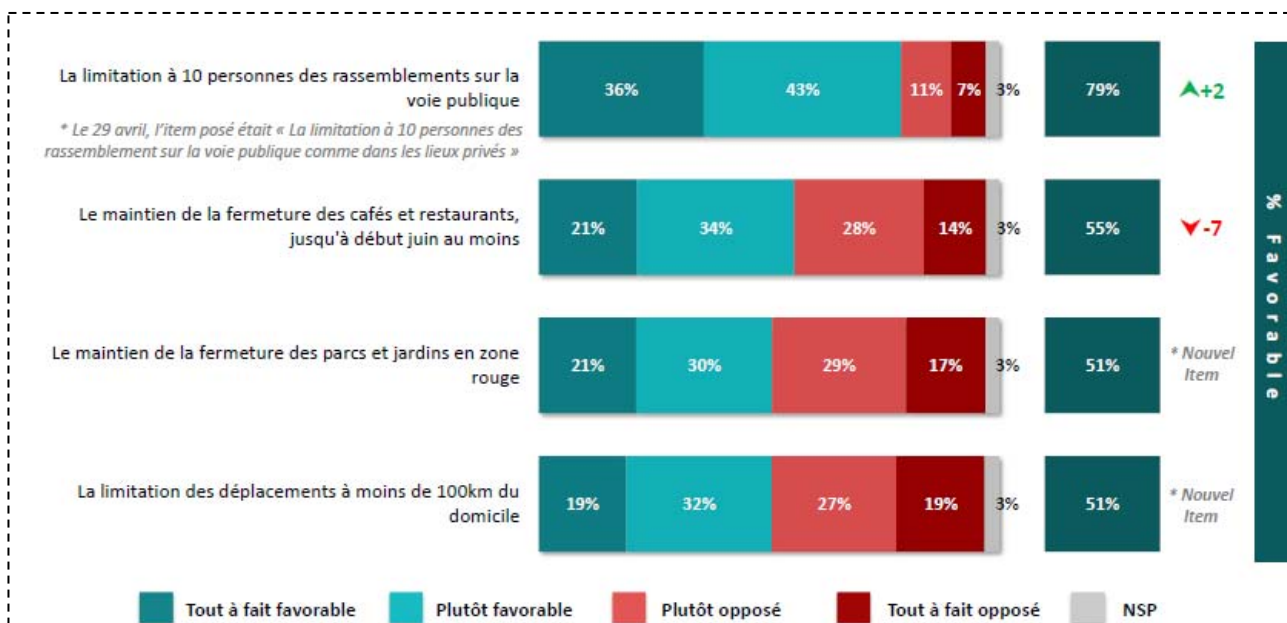
### L'opinion sur la tenue du second tour des élections municipales le 28 juin

Organiser le second tour des élections municipales le 28 juin est-il selon vous une bonne ou une mauvaise chose ?



## L'opinion sur les modalités du déconfinement

Vous personnellement, êtes-vous favorable ou opposé à chacune des mesures suivantes en vigueur concernant le déconfinement

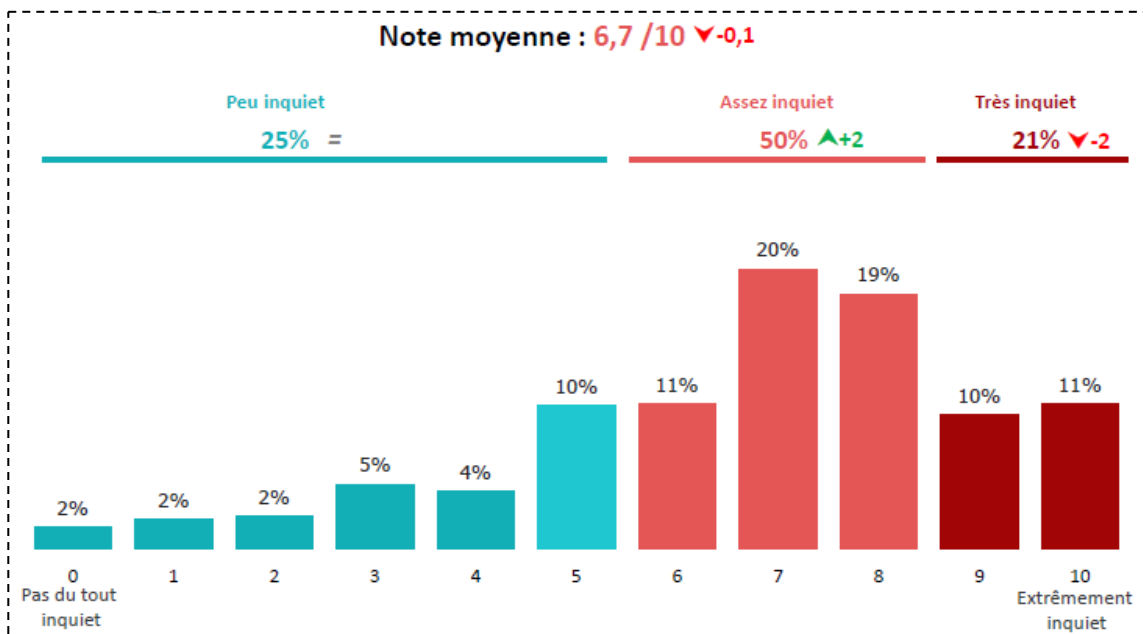


## Méthodologie

Echantillon national de 1 110 personnes, représentatif de la population française âgée de 18 ans et plus. Cet échantillon a été constitué par cumul de deux échantillons : le premier échantillon a été interrogé le 23 mai 2020 ; le deuxième échantillon a été interrogé le 24 mai 2020. La représentativité de l'échantillon est assurée par la méthode des quotas, au regard des critères de sexe, d'âge, de catégorie socioprofessionnelle, de catégorie d'agglomération et de région de résidence. L'échantillon a été interrogé par questionnaire auto-administré en ligne sur système Cawi. Opinion Way a réalisé cette enquête en appliquant les procédures et règles de la norme Iso20252.

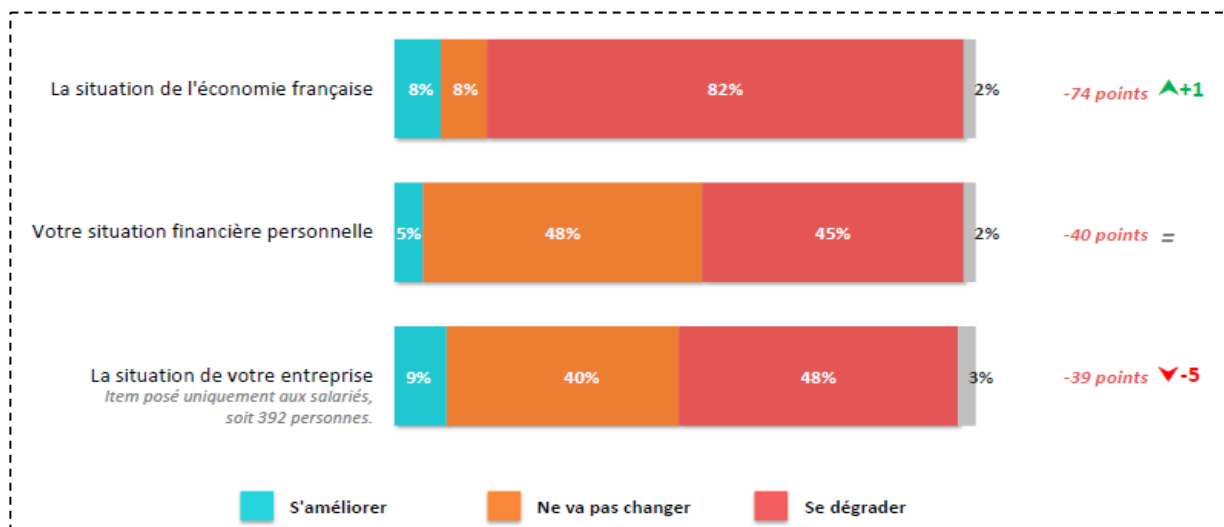
### Le niveau d'inquiétude concernant le coronavirus

A propos du coronavirus, sur une échelle de 0 à 10, quel est votre degré d'inquiétude pour vous et vos proches ?



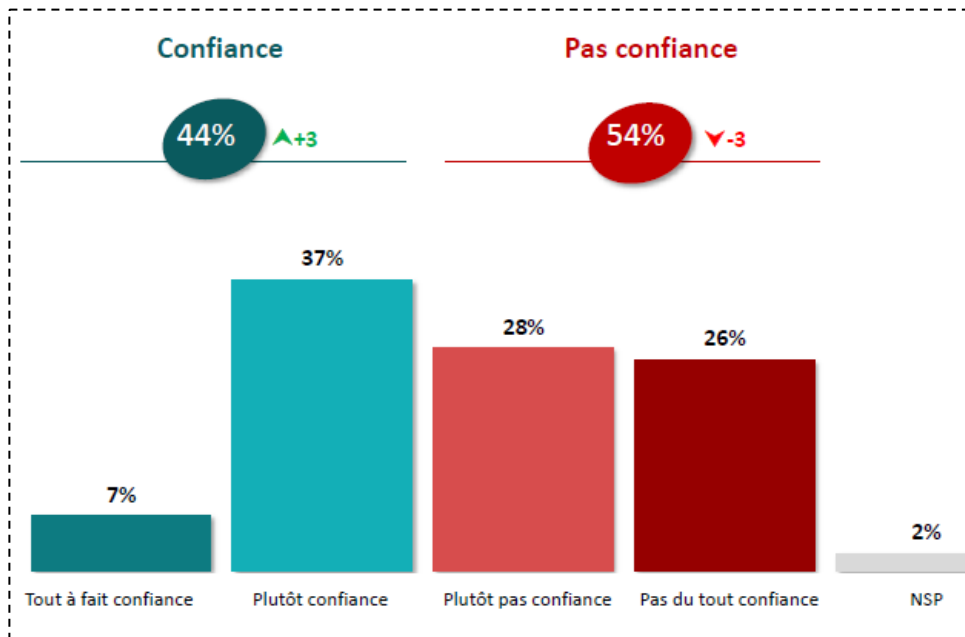
### La perception de l'évolution à venir de la situation

Dans les mois qui viennent, diriez-vous que chacun des éléments suivants va s'améliorer, se dégrader ou ne va pas changer ?



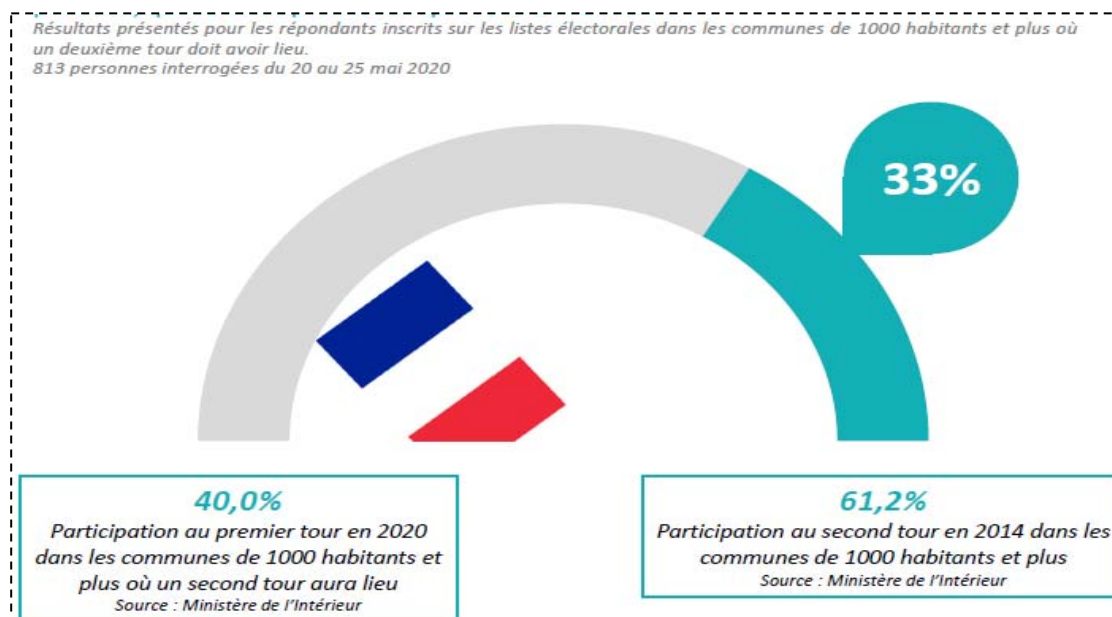
### La confiance vis-à-vis du gouvernement pour limiter les effets de l'épidémie

Faites-vous confiance ou pas confiance au gouvernement pour limiter les effets de l'épidémie de coronavirus ?



### L'intention d'aller voter au second tour des élections municipales le 28 juin

Si le second tour de l'élection municipale avait lieu dans votre commune le 28 juin prochain, quelle est la probabilité que vous alliez voter ?



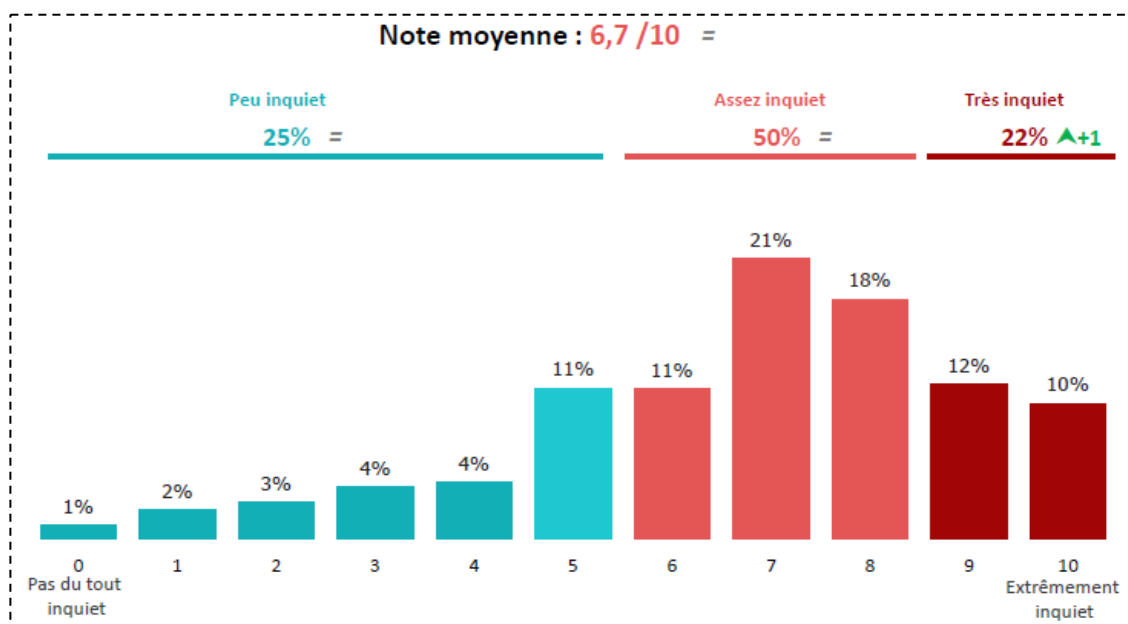
### Méthodologie

Echantillon national de 1 085 personnes, représentatif de la population française âgée de 18 ans et plus. Cet échantillon a été constitué par cumul de deux échantillons : le premier échantillon a été interrogé le 24 mai 2020 ; le deuxième échantillon a été interrogé le 25 mai 2020. La représentativité de l'échantillon est assurée par la méthode des quotas, au regard des critères de sexe, d'âge, de catégorie socioprofessionnelle, de catégorie d'agglomération et de région de résidence. L'échantillon a été interrogé par questionnaire auto-administré en ligne sur système Cawi. Opinion Way a réalisé cette enquête en appliquant les procédures et règles de la norme Iso20252.



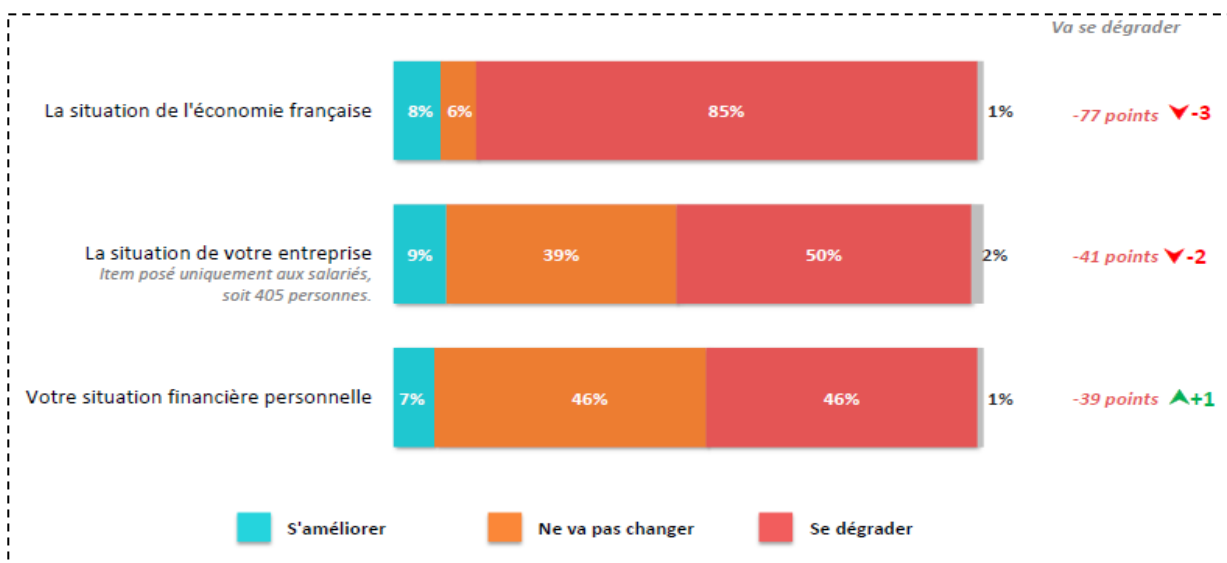
### Le niveau d'inquiétude concernant le coronavirus

A propos du coronavirus, sur une échelle de 0 à 10, quel est votre degré d'inquiétude pour vous et vos proches ?



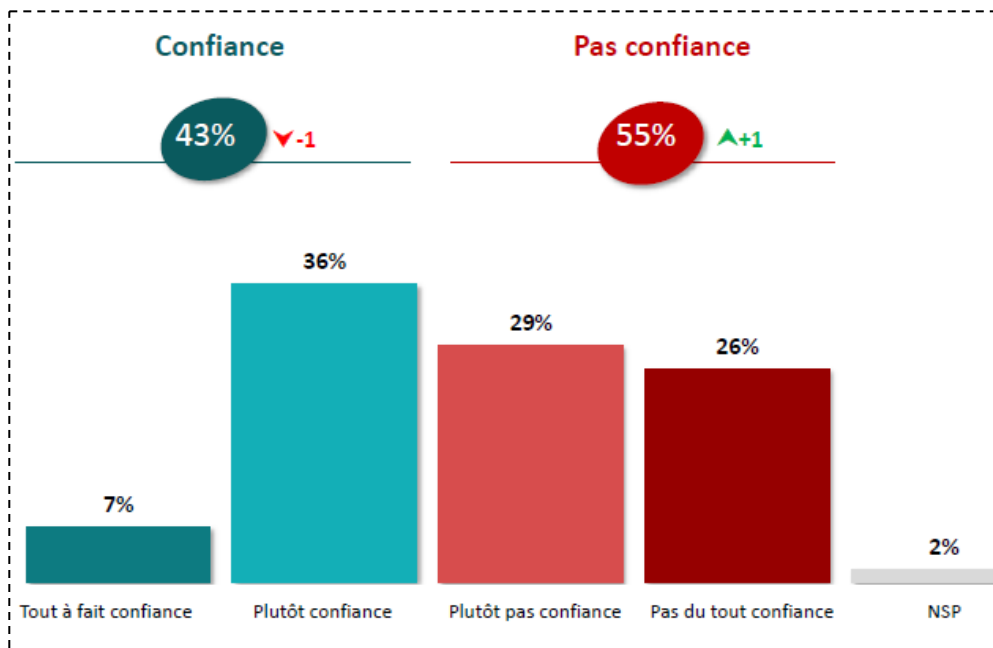
### La perception de l'évolution à venir de la situation

Dans les mois qui viennent, diriez-vous que chacun des éléments suivants va s'améliorer, se dégrader ou ne va pas changer ?



### La confiance vis-à-vis du gouvernement pour limiter les effets de l'épidémie

Faites-vous confiance ou pas confiance au gouvernement pour limiter les effets de l'épidémie de coronavirus ?

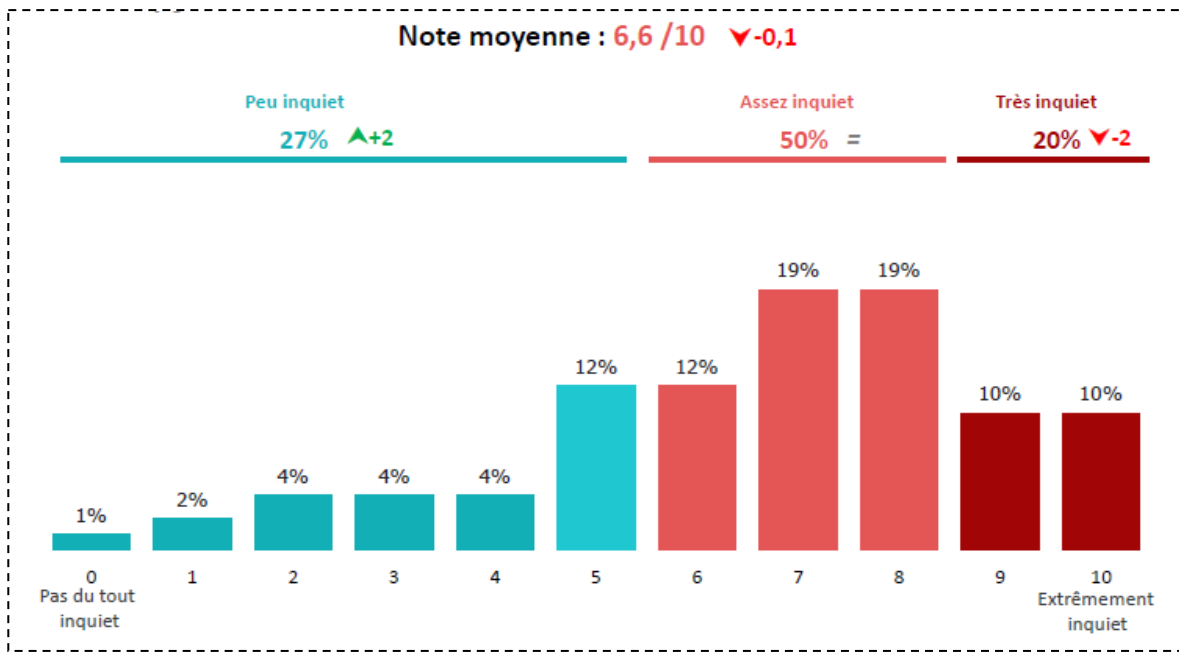


#### Méthodologie

Echantillon national de 1 096 personnes, représentatif de la population française âgée de 18 ans et plus. Cet échantillon a été constitué par cumul de deux échantillons : le premier échantillon a été interrogé le 25 mai 2020 ; le deuxième échantillon a été interrogé le 26 mai 2020. La représentativité de l'échantillon est assurée par la méthode des quotas, au regard des critères de sexe, d'âge, de catégorie socioprofessionnelle, de catégorie d'agglomération et de région de résidence. L'échantillon a été interrogé par questionnaire auto-administré en ligne sur système Cawi. Opinion Way a réalisé cette enquête en appliquant les procédures et règles de la norme Iso20252.

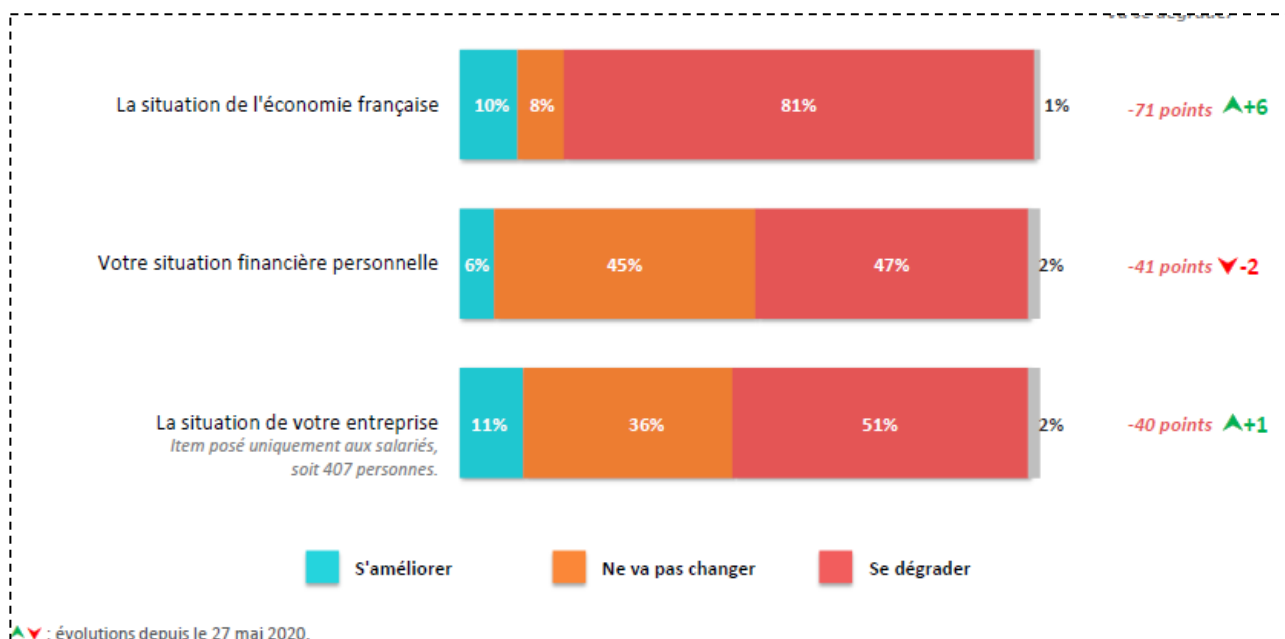
### Le niveau d'inquiétude concernant le coronavirus

A propos du coronavirus, sur une échelle de 0 à 10, quel est votre degré d'inquiétude pour vous et vos proches ?



### La perception de l'évolution à venir de la situation

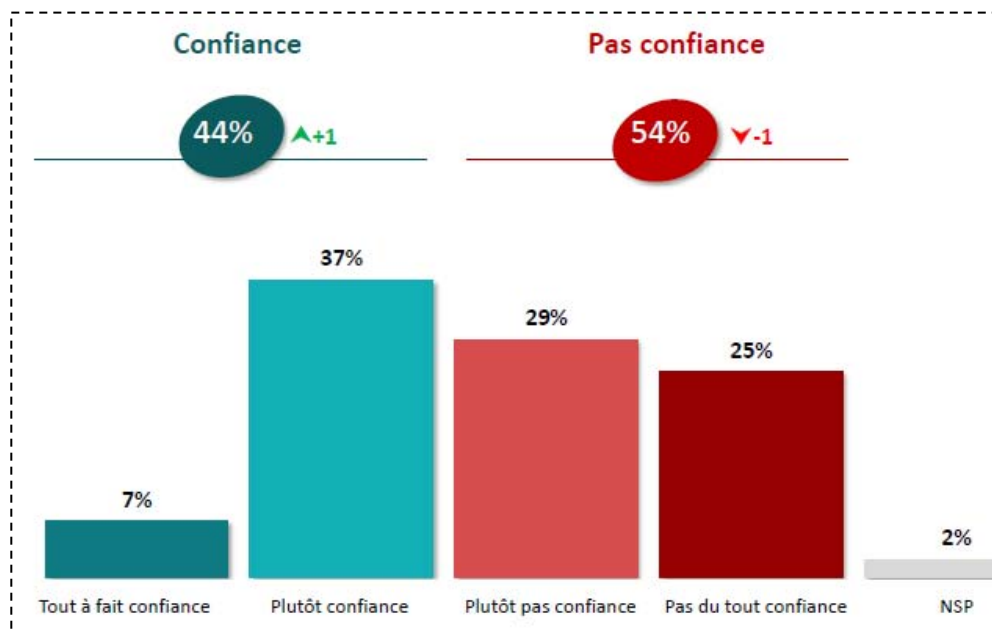
Dans les mois qui viennent, diriez-vous que chacun des éléments suivants va s'améliorer, se dégrader ou ne va pas changer ?



▲▼ : évolutions depuis le 27 mai 2020.

### La confiance vis-à-vis du gouvernement pour limiter les effets de l'épidémie

Faites-vous confiance ou pas confiance au gouvernement pour limiter les effets de l'épidémie de coronavirus ?

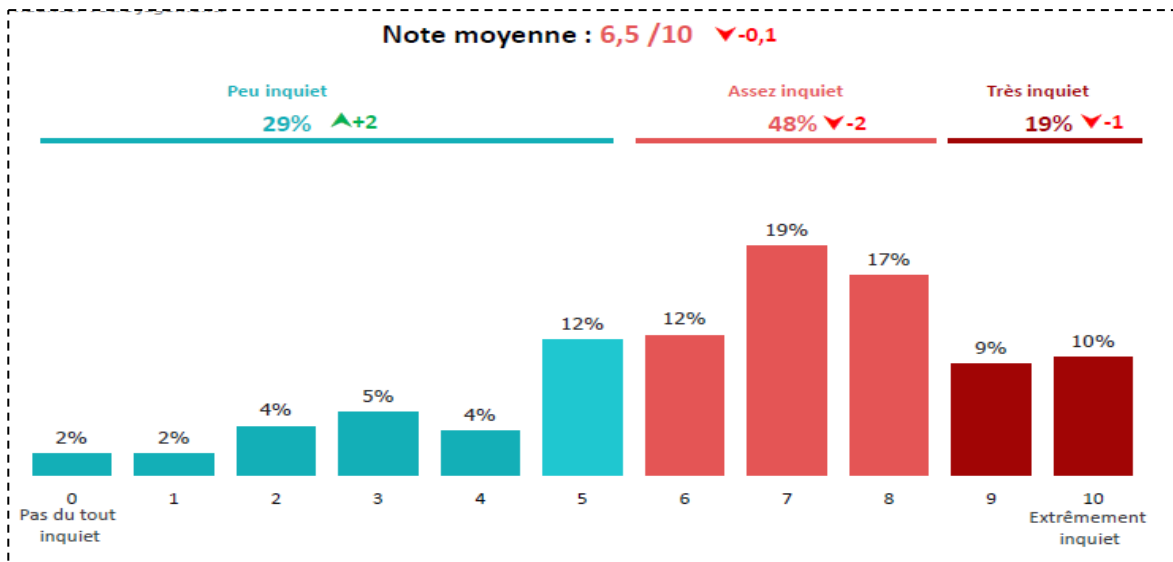


#### Méthodologie

Echantillon national de 1 041 personnes, représentatif de la population française âgée de 18 ans et plus. Cet échantillon a été constitué par cumul de deux échantillons : le premier échantillon a été interrogé le 26 mai 2020 ; le deuxième échantillon a été interrogé le 27 mai 2020. La représentativité de l'échantillon est assurée par la méthode des quotas, au regard des critères de sexe, d'âge, de catégorie socioprofessionnelle, de catégorie d'agglomération et de région de résidence. L'échantillon a été interrogé par questionnaire auto-administré en ligne sur système Cawi. Opinion Way a réalisé cette enquête en appliquant les procédures et règles de la norme Iso20252.

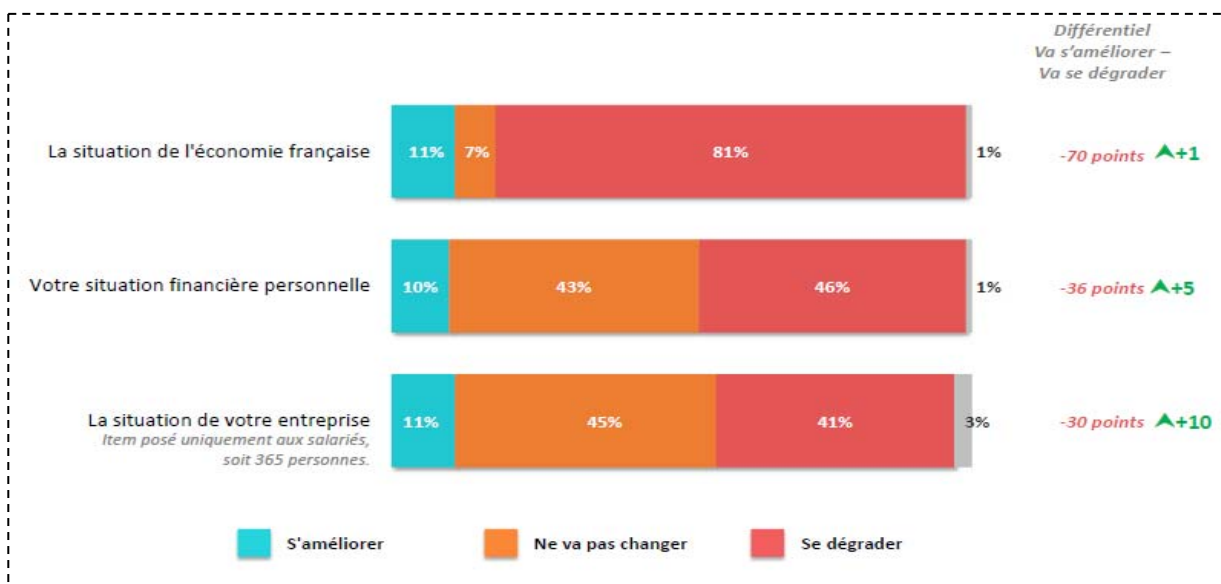
### Le niveau d'inquiétude concernant le coronavirus

A propos du coronavirus, sur une échelle de 0 à 10, quel est votre degré d'inquiétude pour vous et vos proches ?



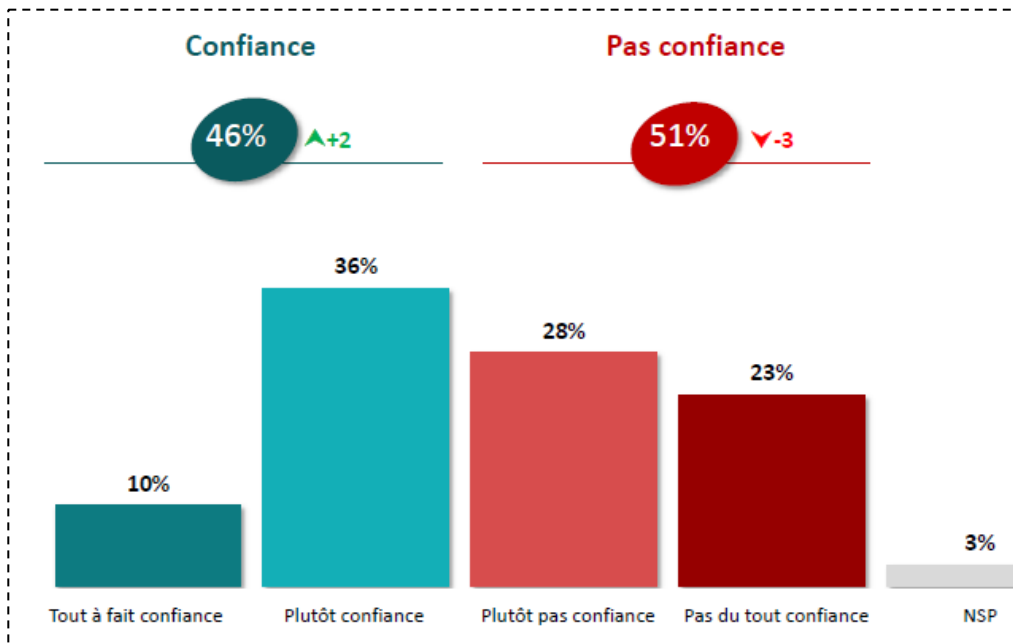
### La perception de l'évolution à venir de la situation

Dans les mois qui viennent, diriez-vous que chacun des éléments suivants va s'améliorer, se dégrader ou ne va pas changer ?



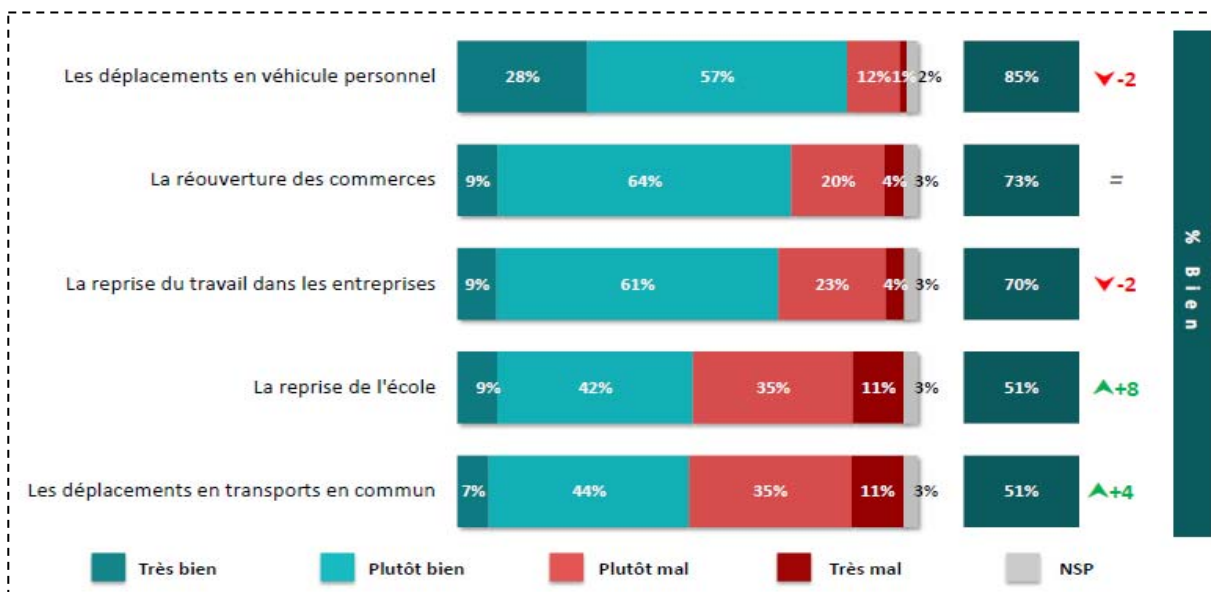
### La confiance vis-à-vis du gouvernement pour limiter les effets de l'épidémie

Faites-vous confiance ou pas confiance au gouvernement pour limiter les effets de l'épidémie de coronavirus ?



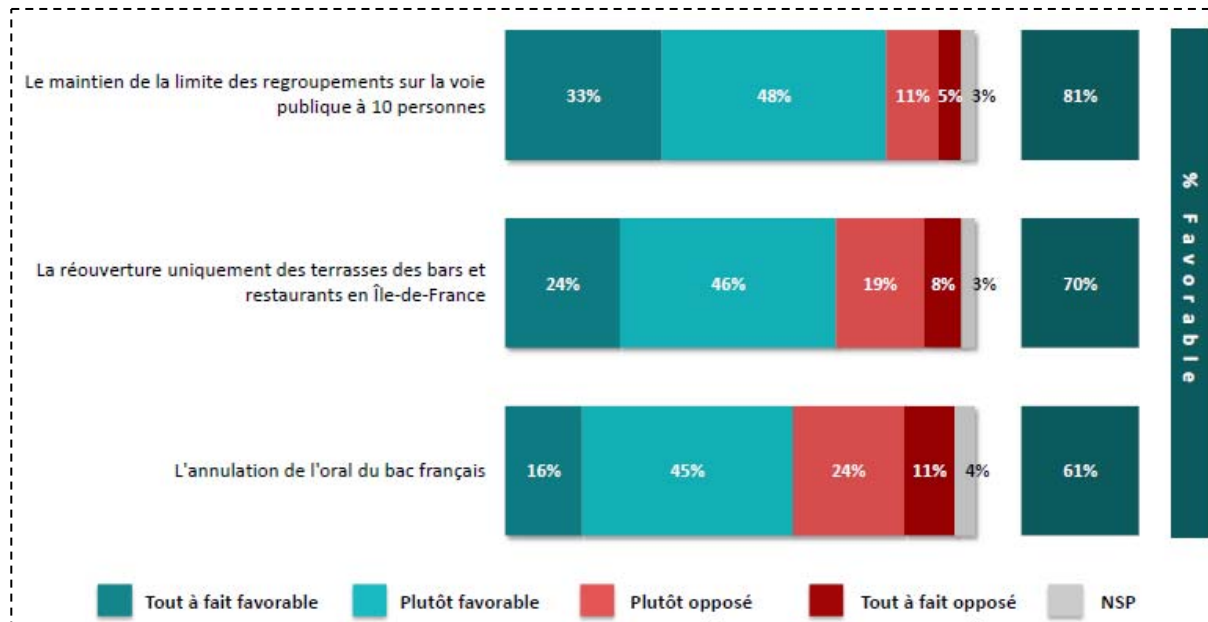
### La perception du déconfinement

Diriez-vous que le déconfinement se passe bien ou mal dans chacune des situations suivantes ?



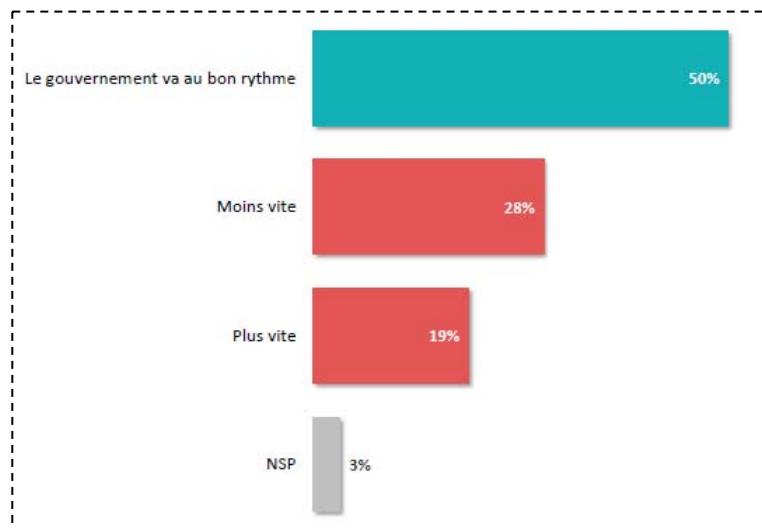
### L'opinion sur les modalités du déconfinement

Vous personnellement, êtes-vous favorable ou opposé à chacune des mesures suivantes en vigueur concernant le déconfinement ?



### L'opinion sur le rythme du déconfinement

Selon vous, le gouvernement devrait-il aller plus vite ou moins vite dans le déconfinement ?

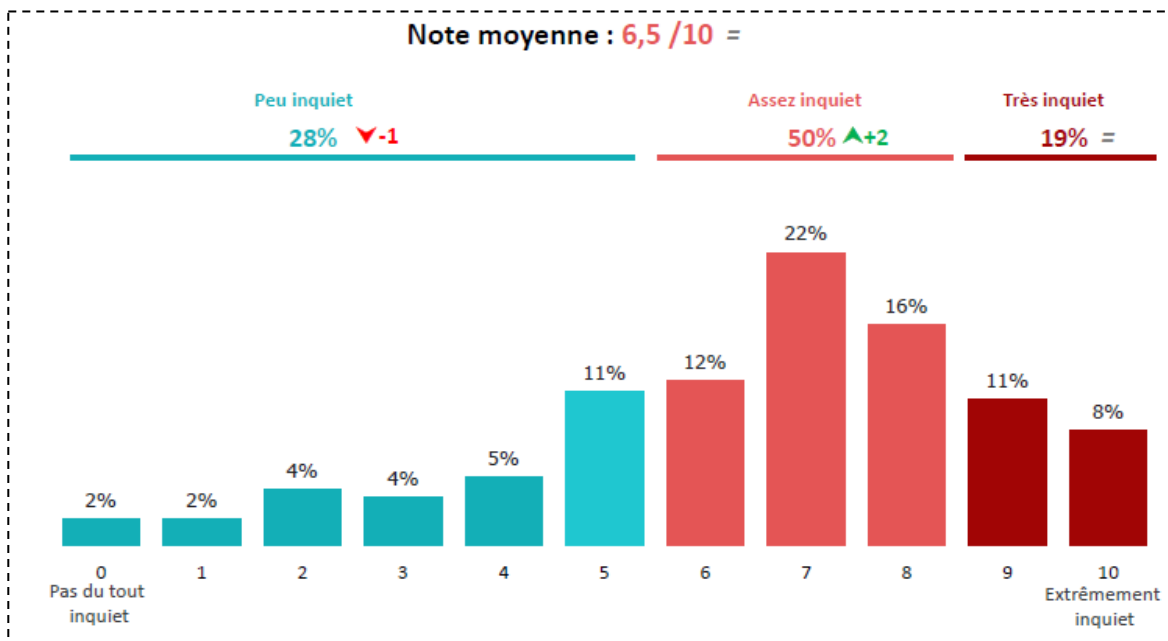


### Méthodologie

Echantillon national de 1 003 personnes, représentatif de la population française âgée de 18 ans et plus. Cet échantillon a été interrogé les 28 et 29 mai 2020 après la présentation du deuxième plan de déconfinement par Edouard Philippe. La représentativité de l'échantillon est assurée par la méthode des quotas, au regard des critères de sexe, d'âge, de catégorie socioprofessionnelle, de catégorie d'agglomération et de région de résidence. L'échantillon a été interrogé par questionnaire auto-administré en ligne sur système Cawi. Opinion Way a réalisé cette enquête en appliquant les procédures et règles de la

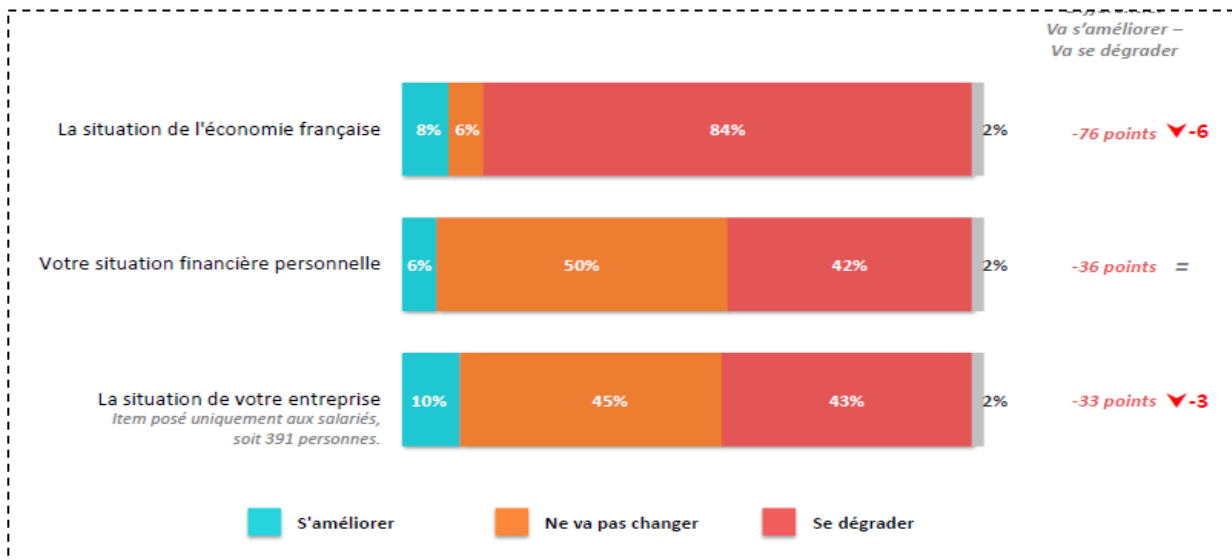
### Le niveau d'inquiétude concernant le coronavirus

A propos du coronavirus, sur une échelle de 0 à 10, quel est votre degré d'inquiétude pour vous et vos proches ?



### La perception de l'évolution à venir de la situation

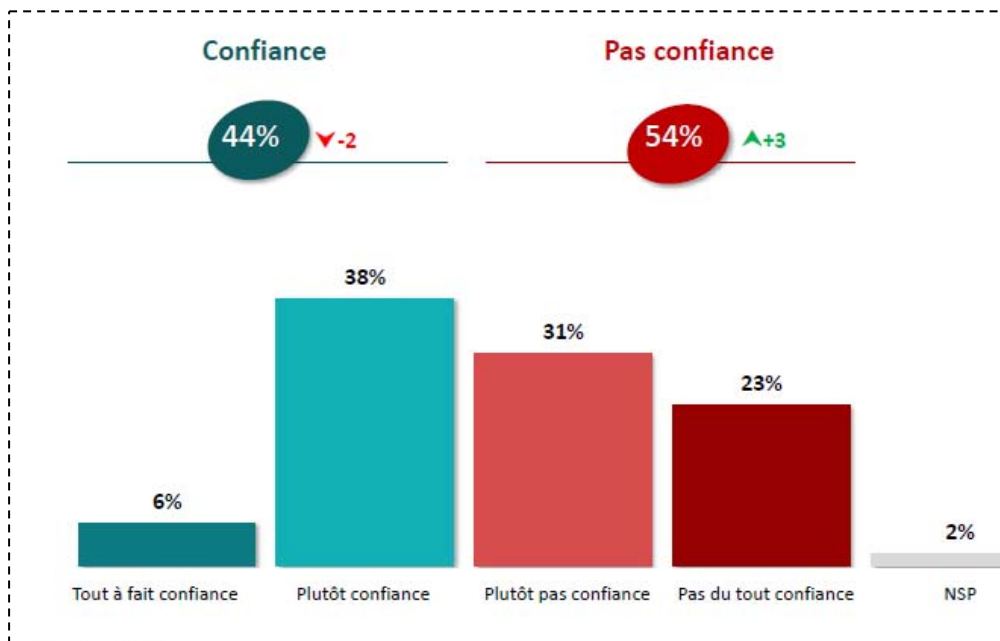
Dans les mois qui viennent, diriez-vous que chacun des éléments suivants va s'améliorer, se dégrader ou ne va pas changer ?





## La confiance vis-à-vis du gouvernement pour limiter les effets de l'épidémie

Faites-vous confiance ou pas confiance au gouvernement pour limiter les effets de l'épidémie de coronavirus ?

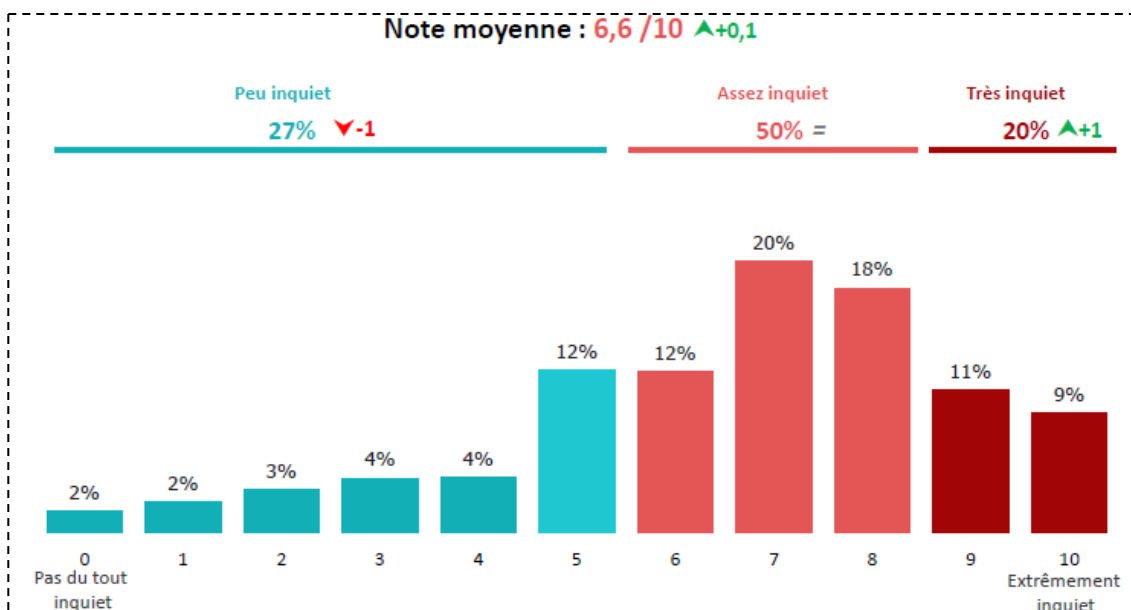


### Méthodologie

Echantillon national de 1 106 personnes, représentatif de la population française âgée de 18 ans et plus. Cet échantillon a été constitué par cumul de deux échantillons : le premier échantillon a été interrogé le 31 mai 2020 ; le deuxième échantillon a été interrogé le 1<sup>er</sup> juin 2020. La représentativité de l'échantillon est assurée par la méthode des quotas, au regard des critères de sexe, d'âge, de catégorie socioprofessionnelle, de catégorie d'agglomération et de région de résidence. L'échantillon a été interrogé par questionnaire auto-administré en ligne sur système Cawi. Opinion Way a réalisé cette enquête en appliquant les procédures et règles de la norme Iso20252.

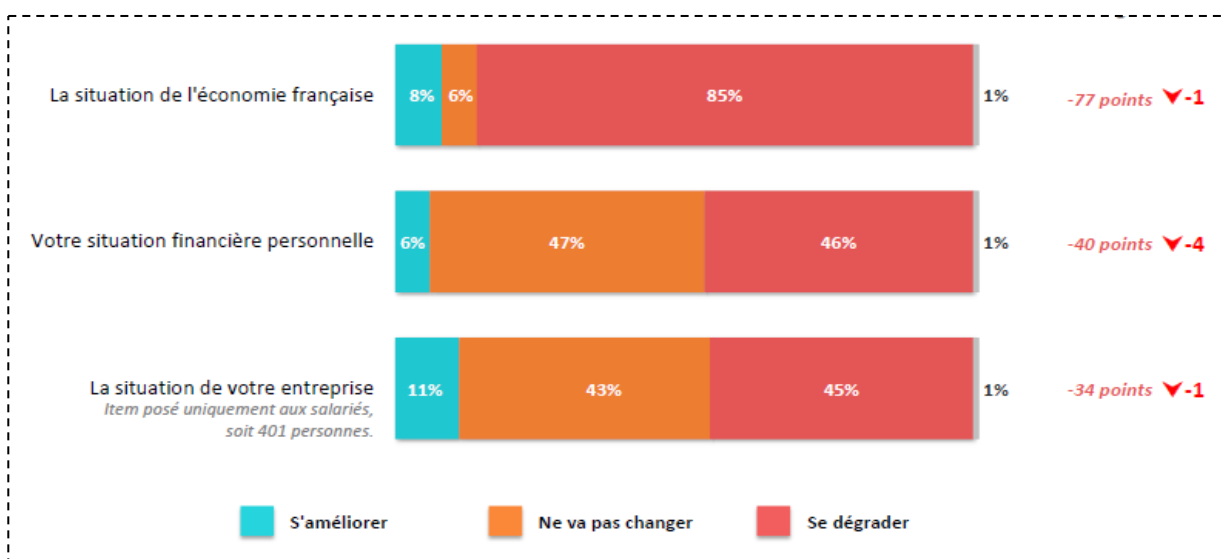
### Le niveau d'inquiétude concernant le coronavirus

A propos du coronavirus, sur une échelle de 0 à 10, quel est votre degré d'inquiétude pour vous et vos proches ?



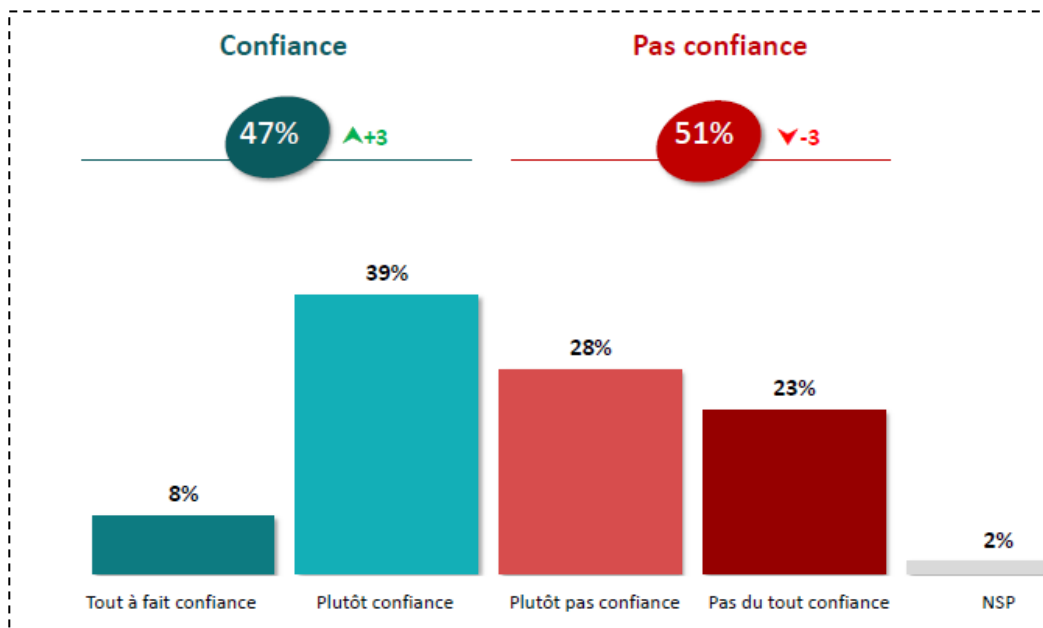
### La perception de l'évolution à venir de la situation

Dans les mois qui viennent, diriez-vous que chacun des éléments suivants va s'améliorer, se dégrader ou ne va pas changer ?



### La confiance vis-à-vis du gouvernement pour limiter les effets de l'épidémie

Faites-vous confiance ou pas confiance au gouvernement pour limiter les effets de l'épidémie de coronavirus ?

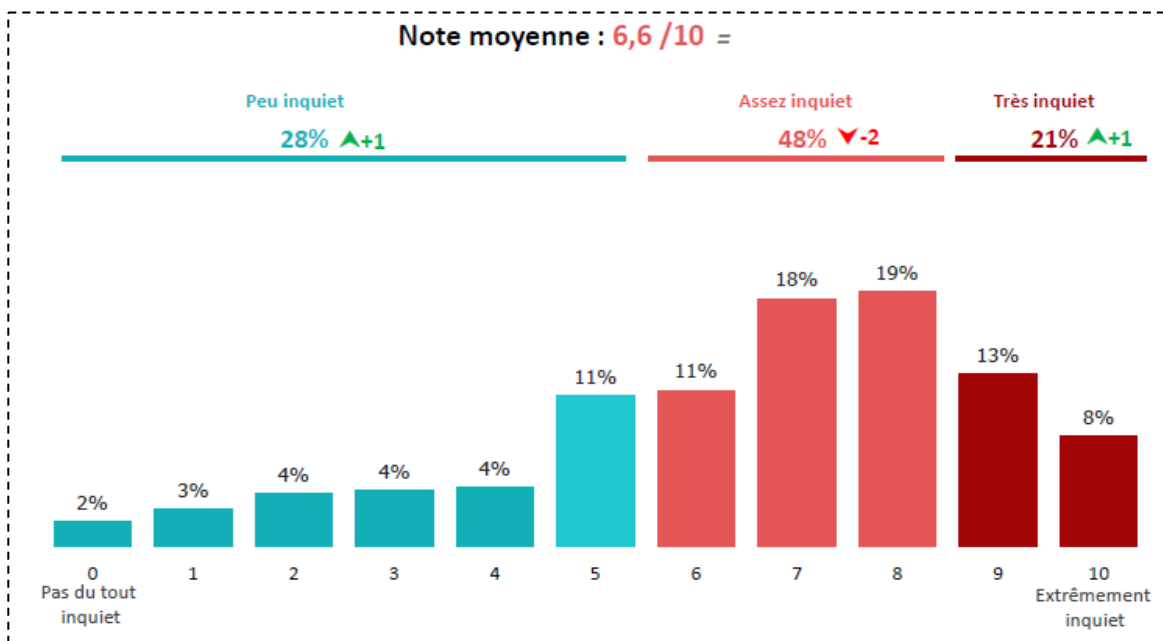


#### Méthodologie

Echantillon national de 1 080 personnes, représentatif de la population française âgée de 18 ans et plus. Cet échantillon a été constitué par cumul de deux échantillons : le premier échantillon a été interrogé le 1er juin 2020 ; le deuxième échantillon a été interrogé le 2 juin 2020. La représentativité de l'échantillon est assurée par la méthode des quotas, au regard des critères de sexe, d'âge, de catégorie socioprofessionnelle, de catégorie d'agglomération et de région de résidence. L'échantillon a été interrogé par questionnaire auto-administré en ligne sur système Cawi. Opinion Way a réalisé cette enquête en appliquant les procédures et règles de la norme Iso20252.

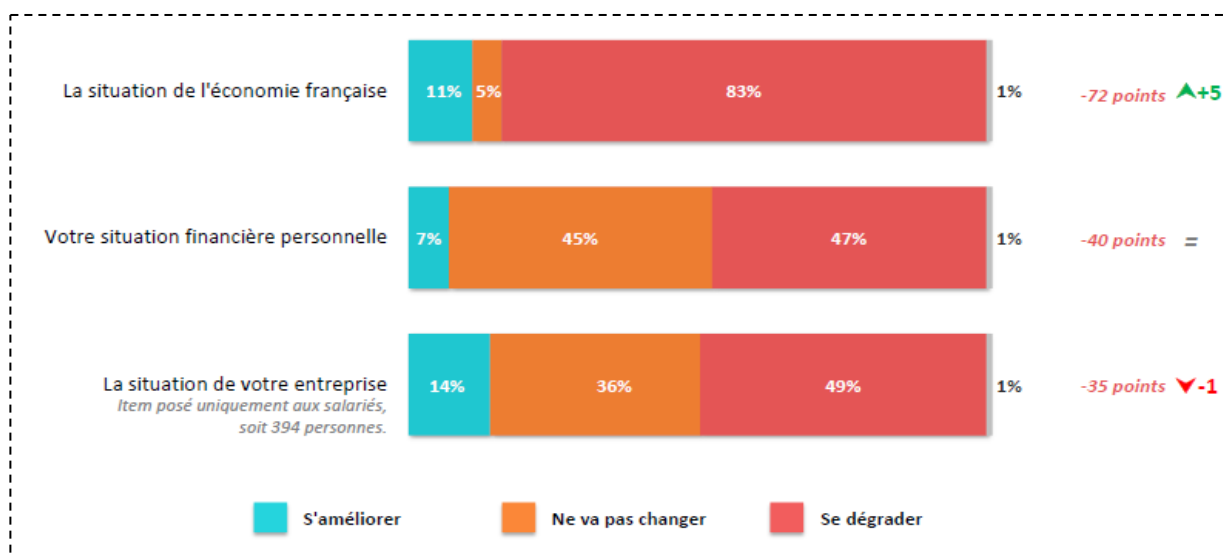
### Le niveau d'inquiétude concernant le coronavirus

A propos du coronavirus, sur une échelle de 0 à 10, quel est votre degré d'inquiétude pour vous et vos proches ?



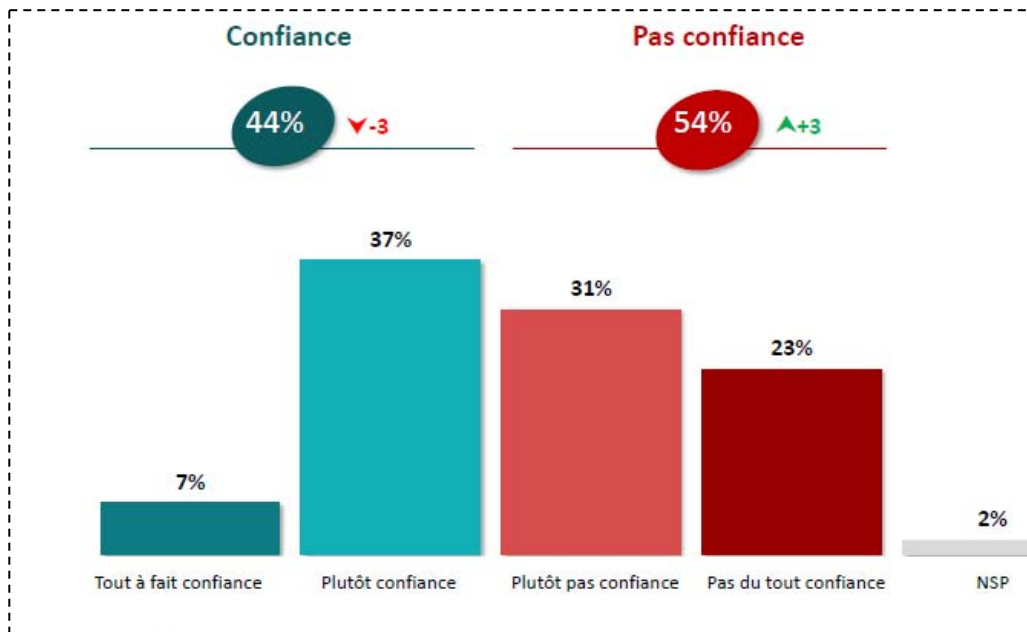
### La perception de l'évolution à venir de la situation

Dans les mois qui viennent, diriez-vous que chacun des éléments suivants va s'améliorer, se dégrader ou ne va pas changer ?



## La confiance vis-à-vis du gouvernement pour limiter les effets de l'épidémie

Faites-vous confiance ou pas confiance au gouvernement pour limiter les effets de l'épidémie de coronavirus ?

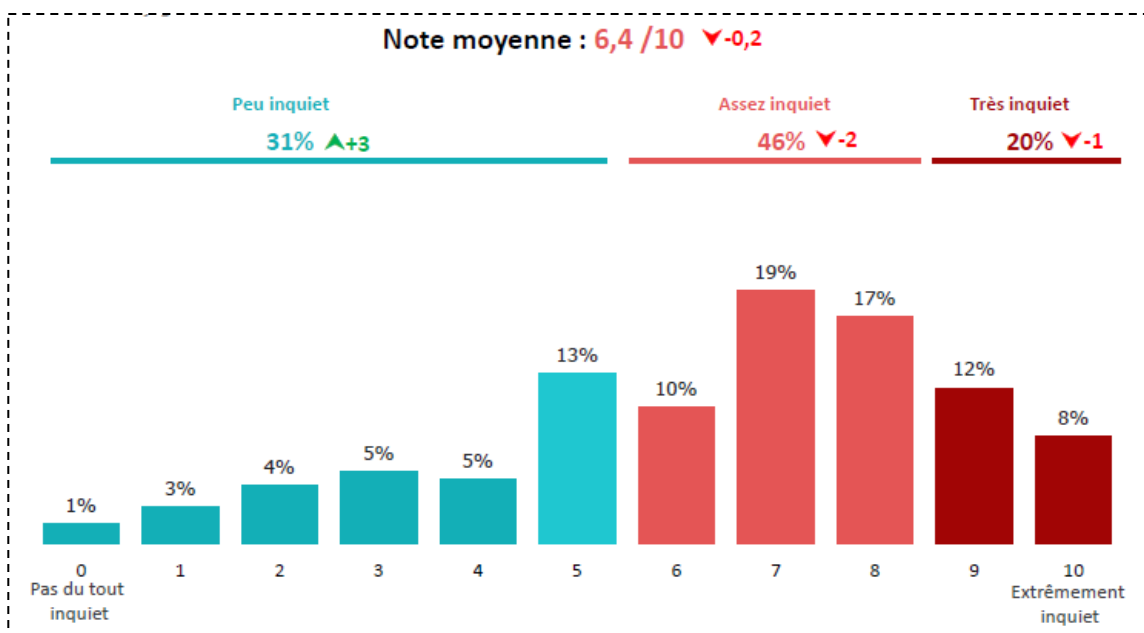


### Méthodologie

Echantillon national de 1 039 personnes, représentatif de la population française âgée de 18 ans et plus. Cet échantillon a été constitué par cumul de deux échantillons : le premier échantillon a été interrogé le 2 juin 2020 ; le deuxième échantillon a été interrogé le 3 juin 2020. La représentativité de l'échantillon est assurée par la méthode des quotas, au regard des critères de sexe, d'âge, de catégorie socioprofessionnelle, de catégorie d'agglomération et de région de résidence. L'échantillon a été interrogé par questionnaire auto-administré en ligne sur système Cawi. Opinion Way a réalisé cette enquête en appliquant les procédures et règles de la norme Iso20252.

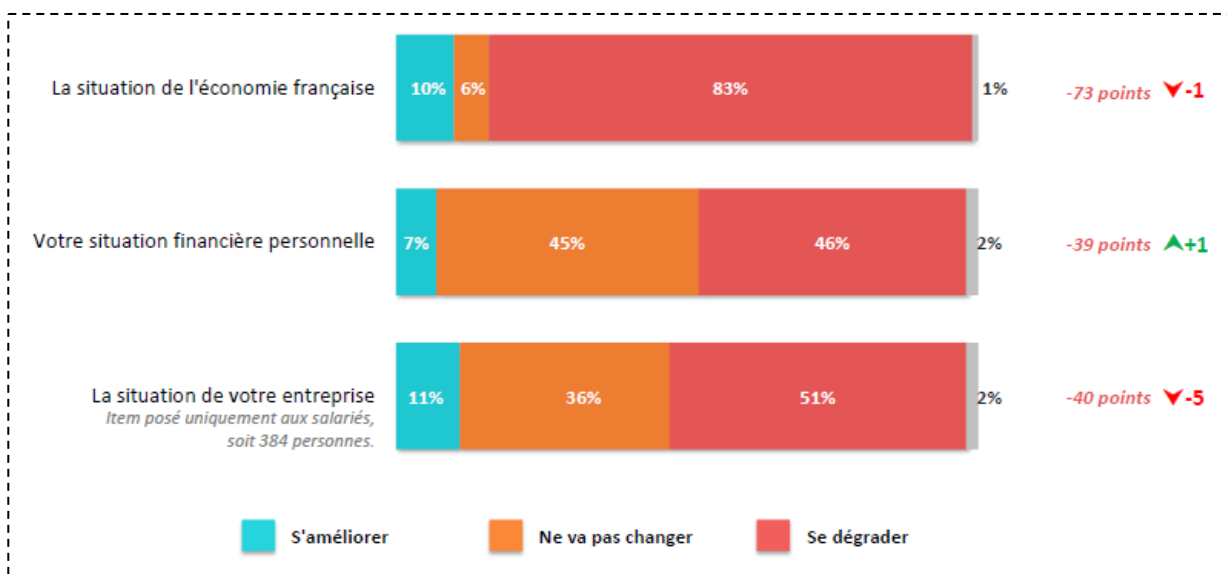
### Le niveau d'inquiétude concernant le coronavirus

A propos du coronavirus, sur une échelle de 0 à 10, quel est votre degré d'inquiétude pour vous et vos proches ?



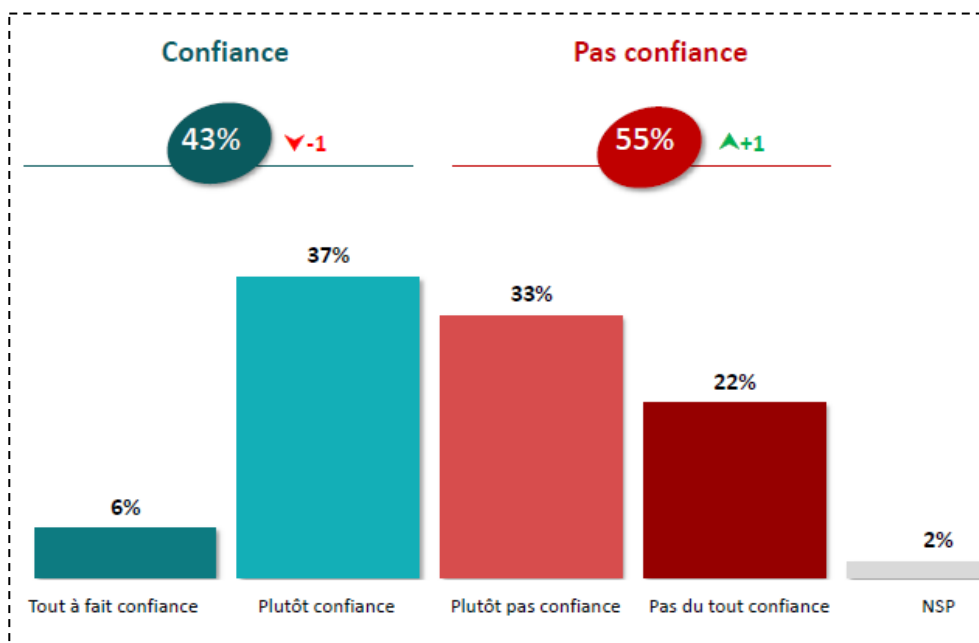
### La perception de l'évolution à venir de la situation

Dans les mois qui viennent, diriez-vous que chacun des éléments suivants va s'améliorer, se dégrader ou ne va pas changer ?



### La confiance vis-à-vis du gouvernement pour limiter les effets de l'épidémie

Faites-vous confiance ou pas confiance au gouvernement pour limiter les effets de l'épidémie de coronavirus ?

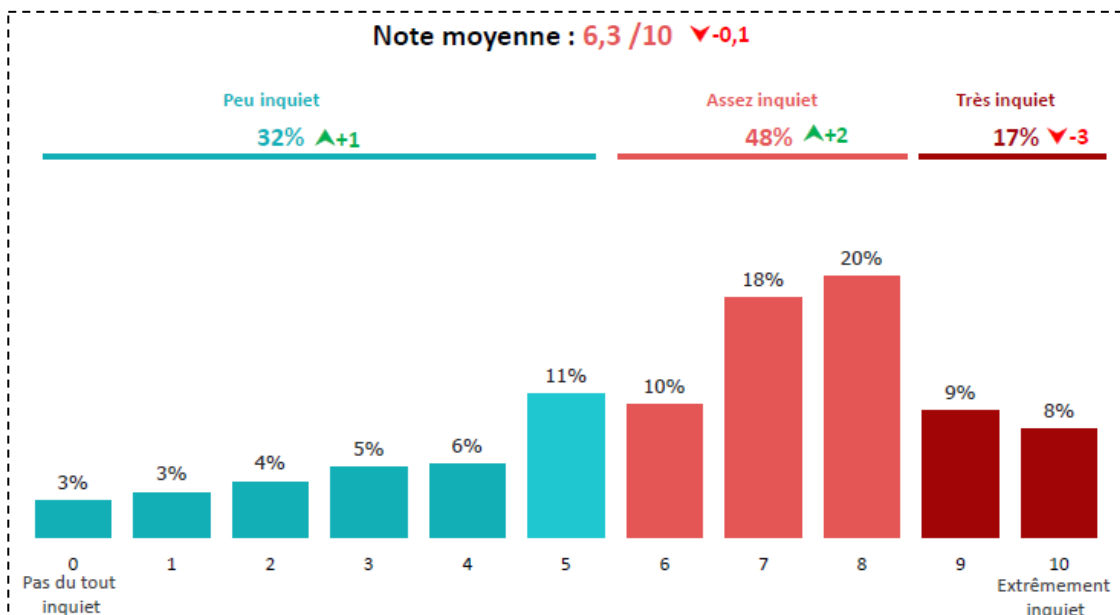


#### Méthodologie

Echantillon national de 1 042 personnes, représentatif de la population française âgée de 18 ans et plus. Cet échantillon a été constitué par cumul de deux échantillons : le premier échantillon a été interrogé le 3 juin 2020 ; le deuxième échantillon a été interrogé le 4 juin 2020. La représentativité de l'échantillon est assurée par la méthode des quotas, au regard des critères de sexe, d'âge, de catégorie socioprofessionnelle, de catégorie d'agglomération et de région de résidence. L'échantillon a été interrogé par questionnaire auto-administré en ligne sur système Cawi. Opinion Way a réalisé cette enquête en appliquant les procédures et règles de la norme Iso20252.

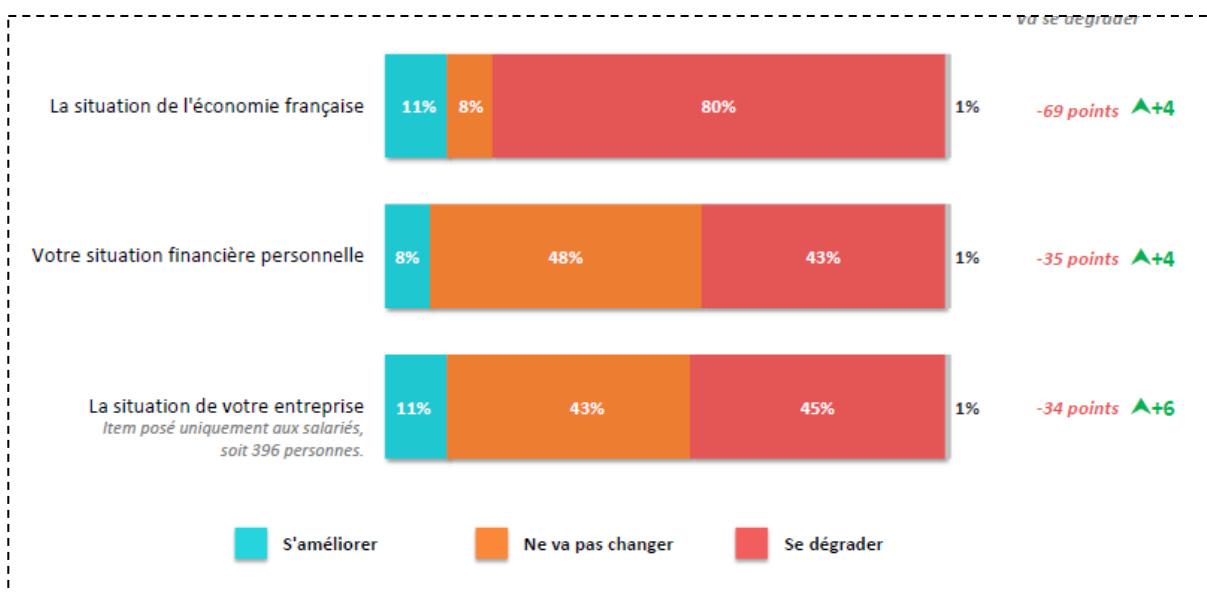
### Le niveau d'inquiétude concernant le coronavirus

A propos du coronavirus, sur une échelle de 0 à 10, quel est votre degré d'inquiétude pour vous et vos proches ?



### La perception de l'évolution à venir de la situation

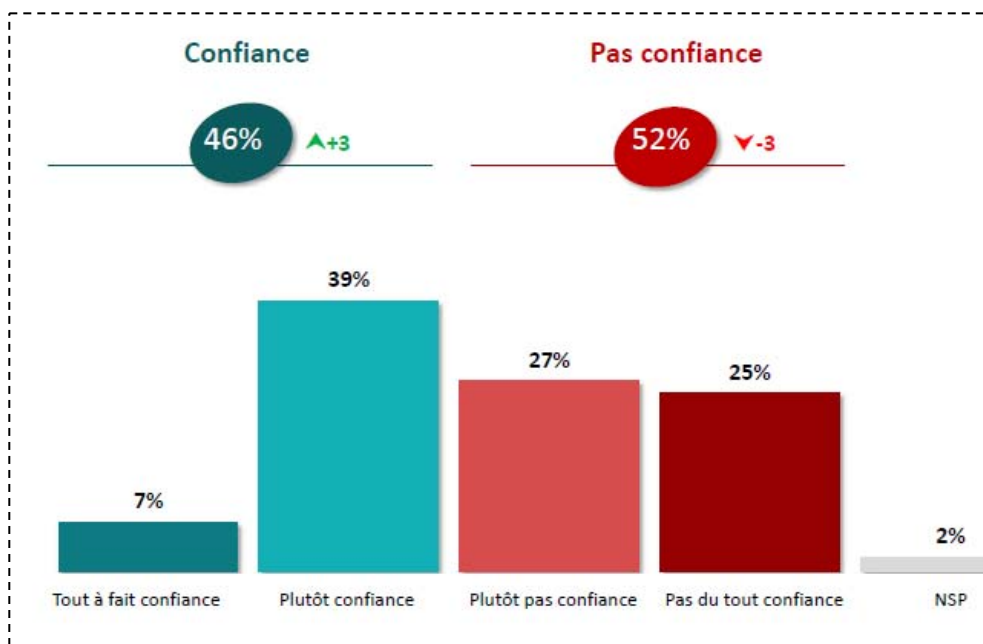
Dans les mois qui viennent, diriez-vous que chacun des éléments suivants va s'améliorer, se dégrader ou ne va pas changer ?





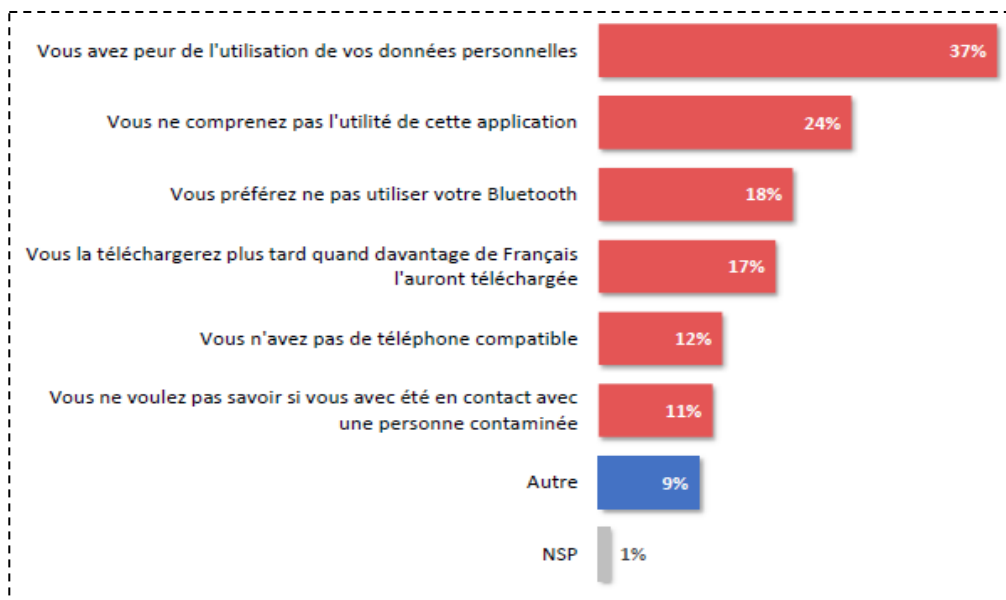
### La confiance vis-à-vis du gouvernement pour limiter les effets de l'épidémie

Faites-vous confiance ou pas confiance au gouvernement pour limiter les effets de l'épidémie de coronavirus ?



### Les raisons de ne pas utiliser Stopcovid

Pour quelle(s) raison(s) n'utilisez-vous pas l'application StopCovid ?

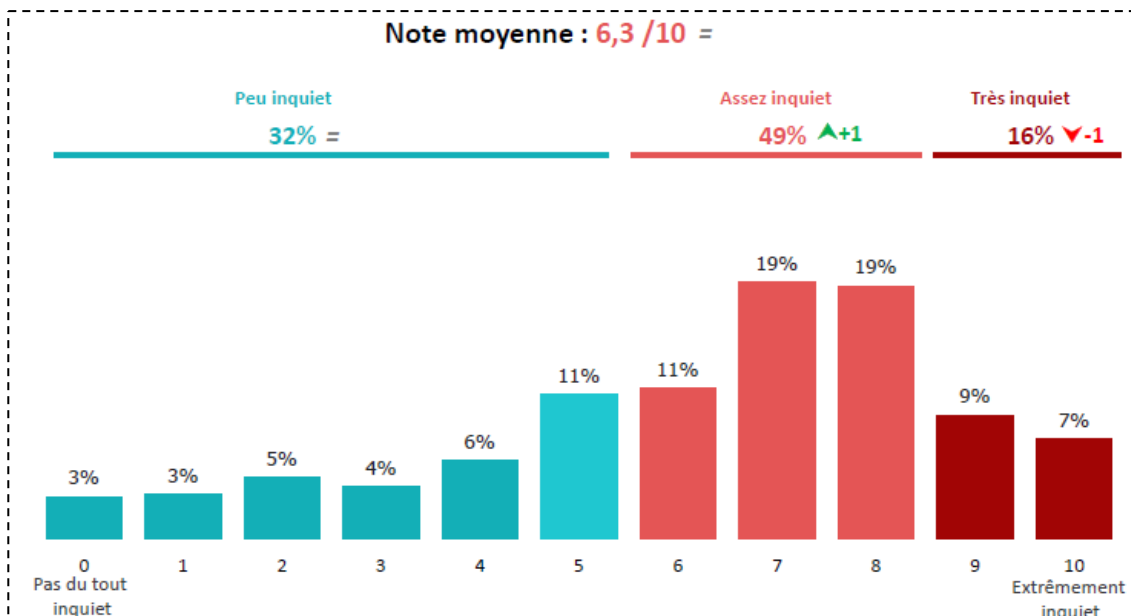


### Méthodologie

Echantillon national de 1 114 personnes, représentatif de la population française âgée de 18 ans et plus. Cet échantillon a été constitué par cumul de deux échantillons : le premier échantillon a été interrogé le 5 juin 2020 ; le deuxième échantillon a été interrogé le 6 juin 2020. La représentativité de l'échantillon est assurée par la méthode des quotas, au regard des critères de sexe, d'âge, de catégorie socioprofessionnelle, de catégorie d'agglomération et de région de résidence. L'échantillon a été interrogé par questionnaire auto-administré en ligne sur système Cawi. Opinion Way a réalisé cette enquête en appliquant les procédures et règles de la norme Iso20252.

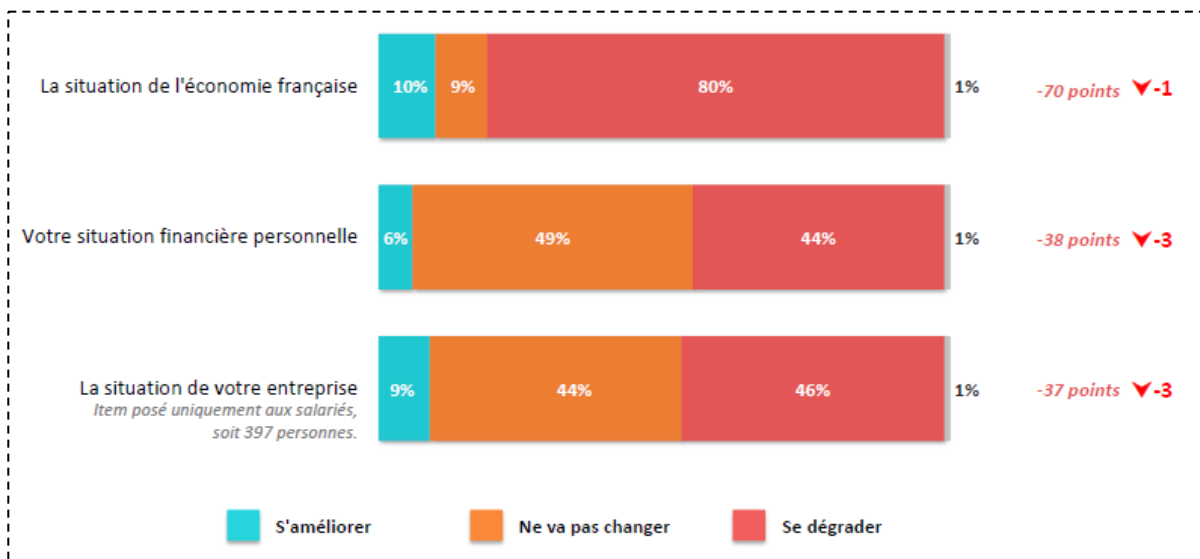
### Le niveau d'inquiétude concernant le coronavirus

A propos du coronavirus, sur une échelle de 0 à 10, quel est votre degré d'inquiétude pour vous et vos proches ?



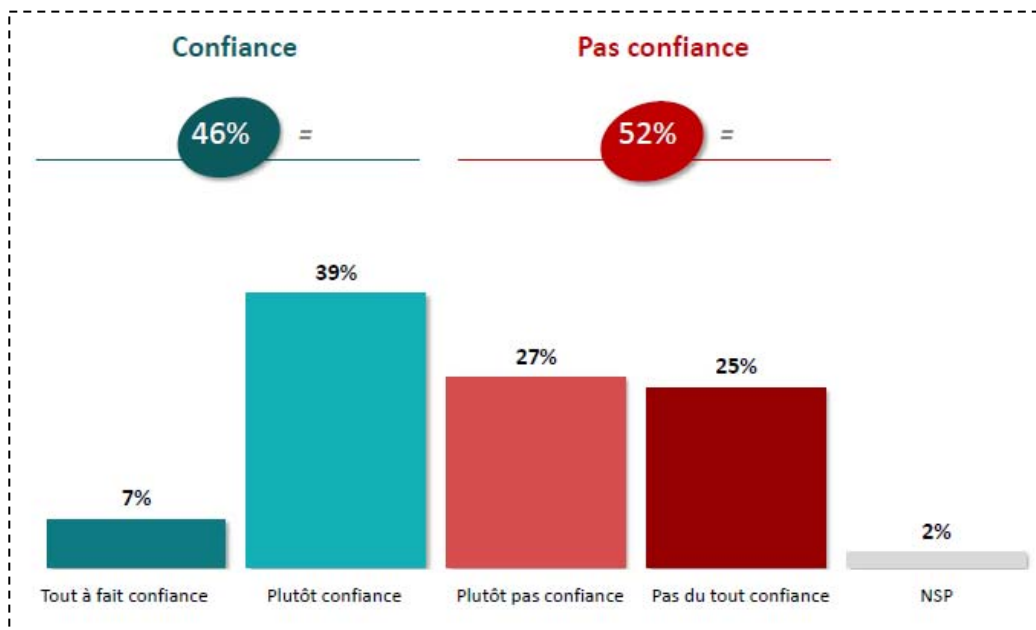
### La perception de l'évolution à venir de la situation

Dans les mois qui viennent, diriez-vous que chacun des éléments suivants va s'améliorer, se dégrader ou ne va pas changer ?



## La confiance vis-à-vis du gouvernement pour limiter les effets de l'épidémie

Faites-vous confiance ou pas confiance au gouvernement pour limiter les effets de l'épidémie de coronavirus

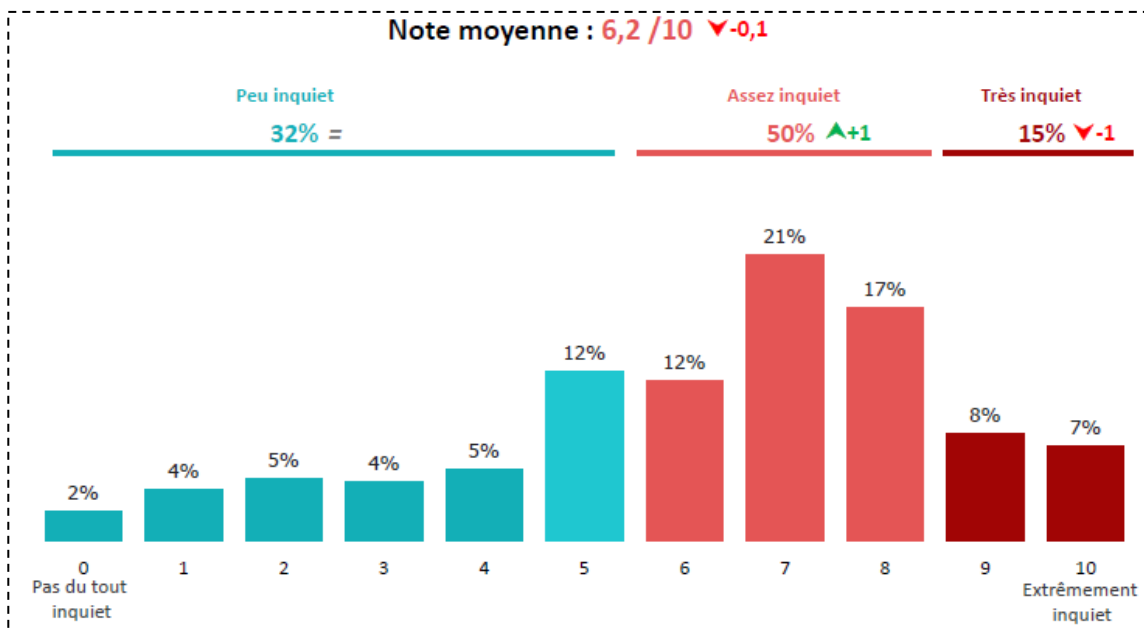


### Méthodologie

Echantillon national de 1 090 personnes, représentatif de la population française âgée de 18 ans et plus. Cet échantillon a été constitué par cumul de deux échantillons : le premier échantillon a été interrogé le 6 juin 2020 ; le deuxième échantillon a été interrogé le 8 juin 2020. La représentativité de l'échantillon est assurée par la méthode des quotas, au regard des critères de sexe, d'âge, de catégorie socioprofessionnelle, de catégorie d'agglomération et de région de résidence. L'échantillon a été interrogé par questionnaire auto-administré en ligne sur système Cawi. Opinion Way a réalisé cette enquête en appliquant les procédures et règles de la norme Iso20252.

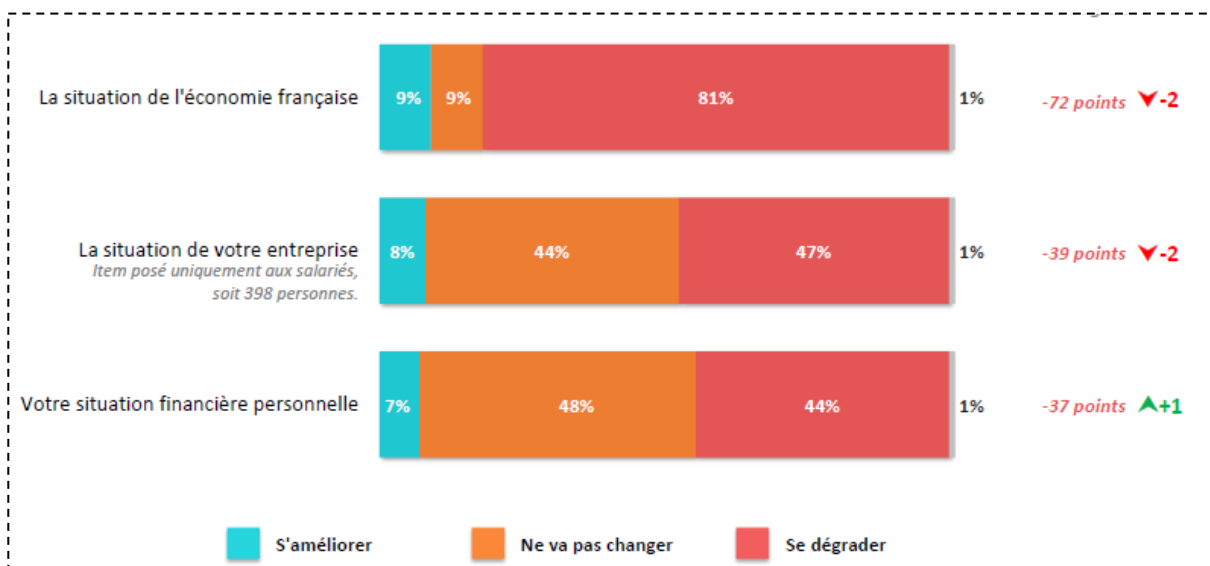
### Le niveau d'inquiétude concernant le coronavirus

A propos du coronavirus, sur une échelle de 0 à 10, quel est votre degré d'inquiétude pour vous et vos proches ?



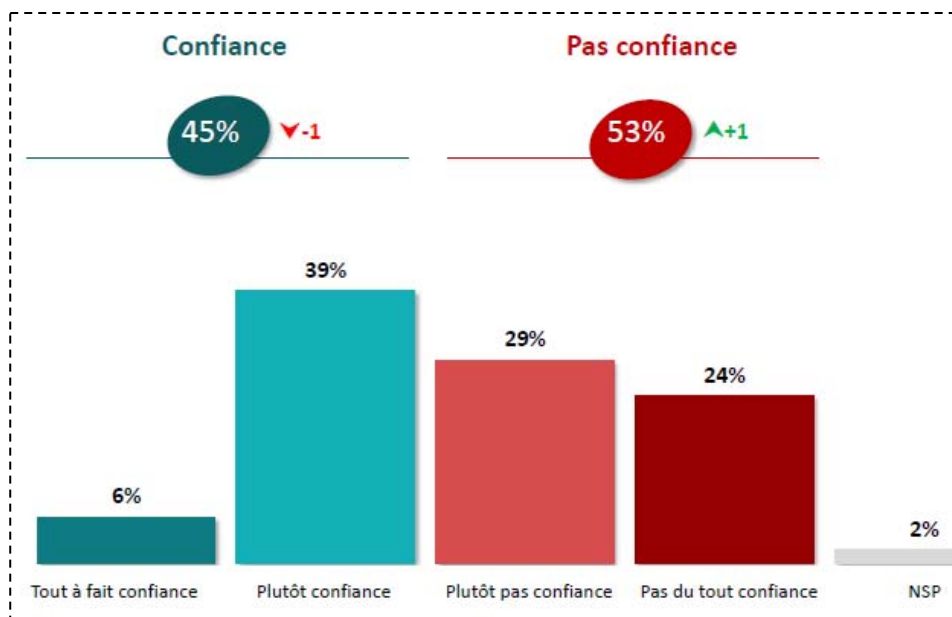
### La perception de l'évolution à venir de la situation

Dans les mois qui viennent, diriez-vous que chacun des éléments suivants va s'améliorer, se dégrader ou ne va pas changer ?



## La confiance vis-à-vis du gouvernement pour limiter les effets de l'épidémie

Faites-vous confiance ou pas confiance au gouvernement pour limiter les effets de l'épidémie de coronavirus

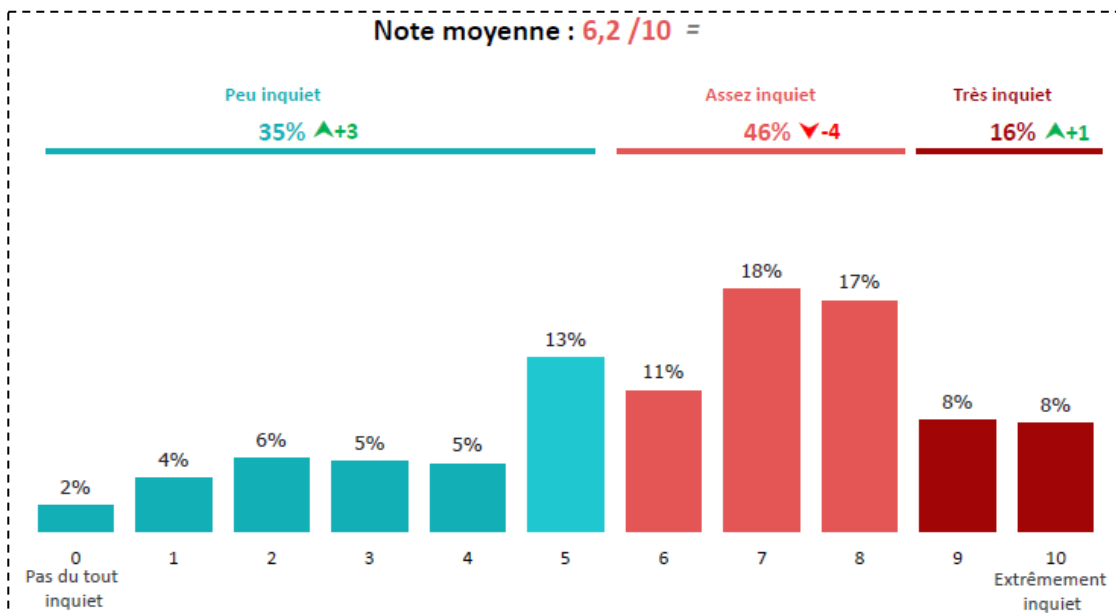


### Méthodologie

Echantillon national de 1 071 personnes, représentatif de la population française âgée de 18 ans et plus. Cet échantillon a été constitué par cumul de deux échantillons : le premier échantillon a été interrogé le 8 juin 2020 ; le deuxième échantillon a été interrogé le 9 juin 2020. La représentativité de l'échantillon est assurée par la méthode des quotas, au regard des critères de sexe, d'âge, de catégorie socioprofessionnelle, de catégorie d'agglomération et de région de résidence. L'échantillon a été interrogé par questionnaire auto-administré en ligne sur système Cawi. Opinion Way a réalisé cette enquête en appliquant les procédures et règles de la norme Iso20252.

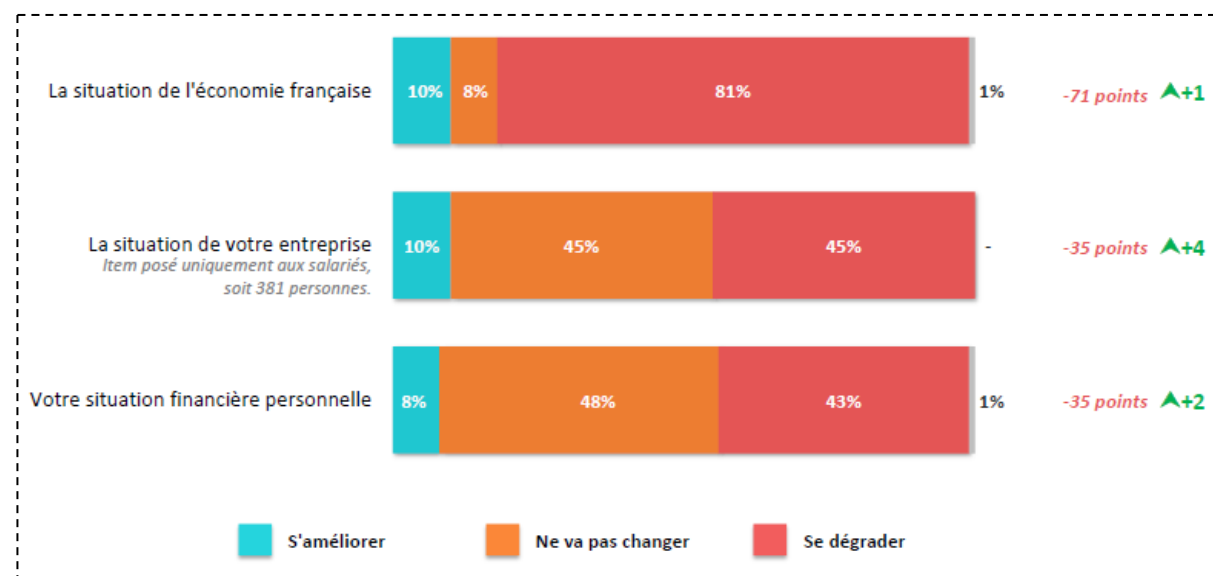
### Le niveau d'inquiétude concernant le coronavirus

A propos du coronavirus, sur une échelle de 0 à 10, quel est votre degré d'inquiétude pour vous et vos proches ?



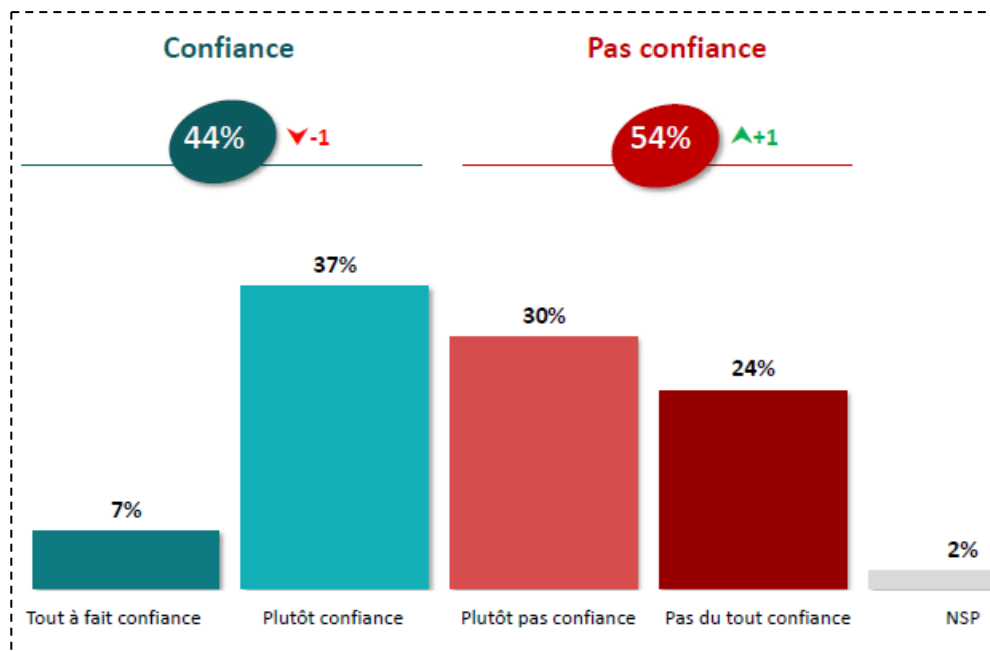
### La perception de l'évolution à venir de la situation

Dans les mois qui viennent, diriez-vous que chacun des éléments suivants va s'améliorer, se dégrader ou ne va pas changer ?



## La confiance vis-à-vis du gouvernement pour limiter les effets de l'épidémie

Faites-vous confiance ou pas confiance au gouvernement pour limiter les effets de l'épidémie de coronavirus

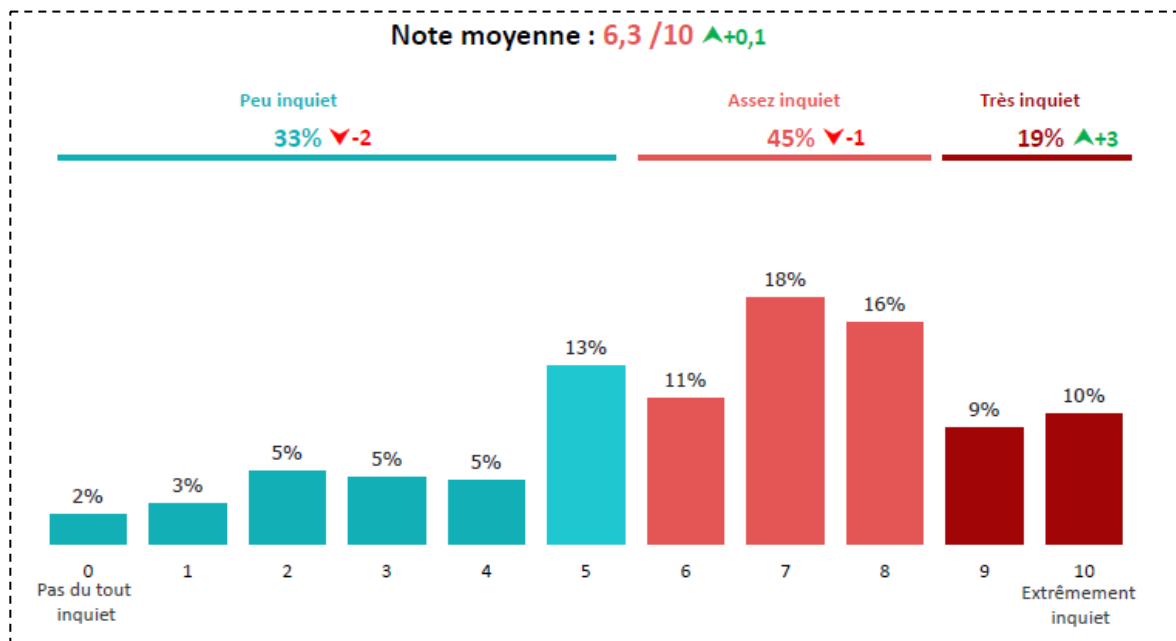


### Méthodologie

Echantillon national de 1 077 personnes, représentatif de la population française âgée de 18 ans et plus. Cet échantillon a été constitué par cumul de deux échantillons : le premier échantillon a été interrogé le 9 juin 2020 ; le deuxième échantillon a été interrogé le 10 juin 2020. La représentativité de l'échantillon est assurée par la méthode des quotas, au regard des critères de sexe, d'âge, de catégorie socioprofessionnelle, de catégorie d'agglomération et de région de résidence. L'échantillon a été interrogé par questionnaire auto-administré en ligne sur système Cawi. Opinion Way a réalisé cette enquête en appliquant les procédures et règles de la norme Iso20252.

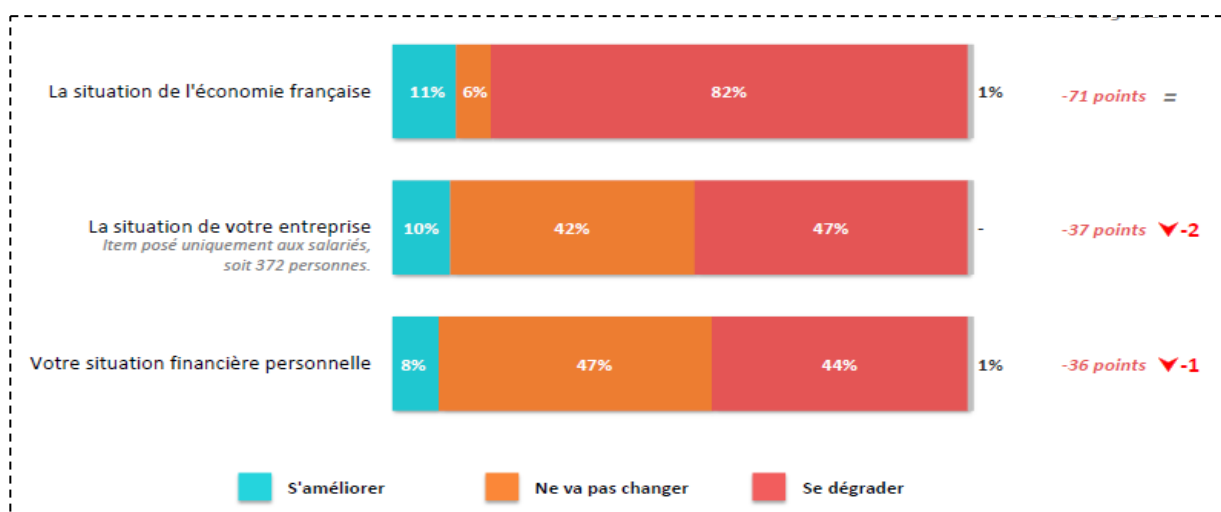
### Le niveau d'inquiétude concernant le coronavirus

A propos du coronavirus, sur une échelle de 0 à 10, quel est votre degré d'inquiétude pour vous et vos proches ?



### La perception de l'évolution à venir de la situation

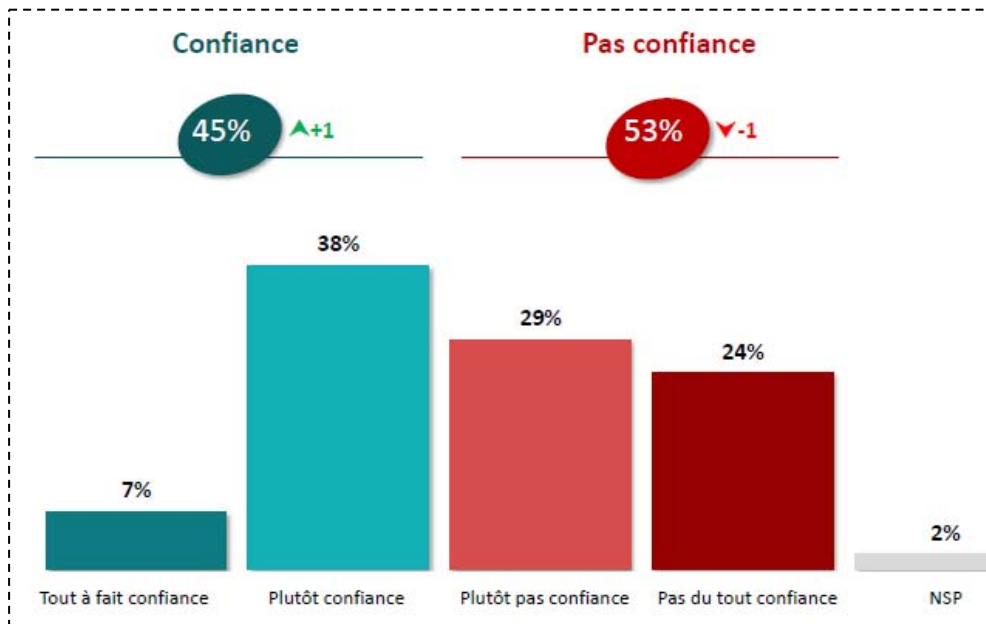
Dans les mois qui viennent, diriez-vous que chacun des éléments suivants va s'améliorer, se dégrader ou ne va pas changer ?





## La confiance vis-à-vis du gouvernement pour limiter les effets de l'épidémie

Faites-vous confiance ou pas confiance au gouvernement pour limiter les effets de l'épidémie de coronavirus

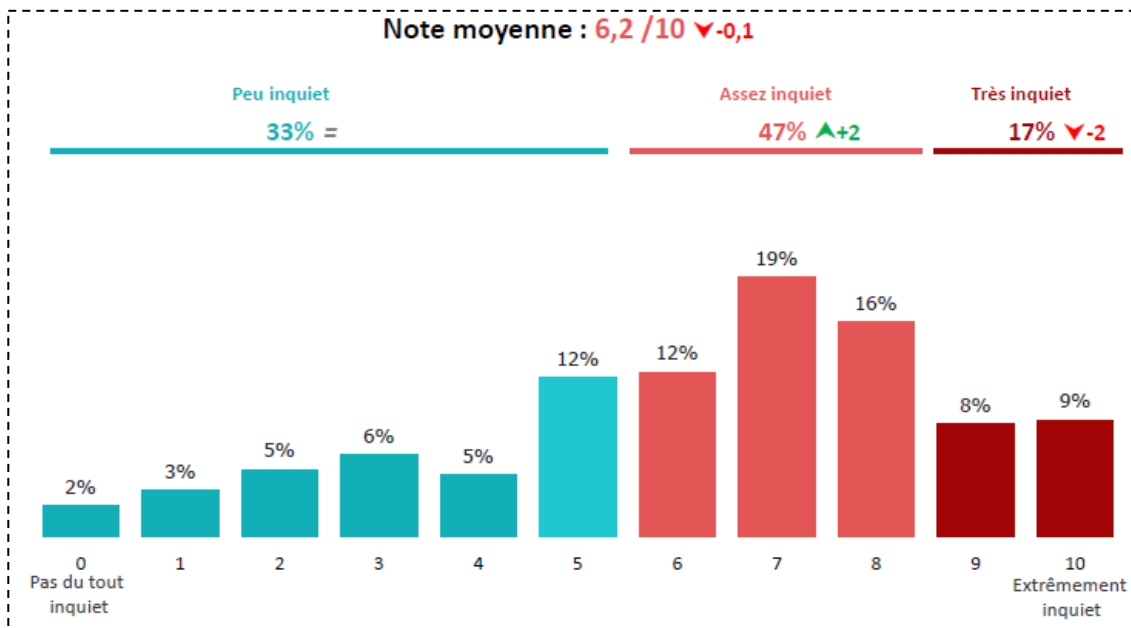


### Méthodologie

Echantillon national de 1 077 personnes, représentatif de la population française âgée de 18 ans et plus. Cet échantillon a été constitué par cumul de deux échantillons : le premier échantillon a été interrogé le 10 juin 2020 ; le deuxième échantillon a été interrogé le 11 juin 2020. La représentativité de l'échantillon est assurée par la méthode des quotas, au regard des critères de sexe, d'âge, de catégorie socioprofessionnelle, de catégorie d'agglomération et de région de résidence. L'échantillon a été interrogé par questionnaire auto-administré en ligne sur système Cawi. Opinion Way a réalisé cette enquête en appliquant les procédures et règles de la norme Iso20252.

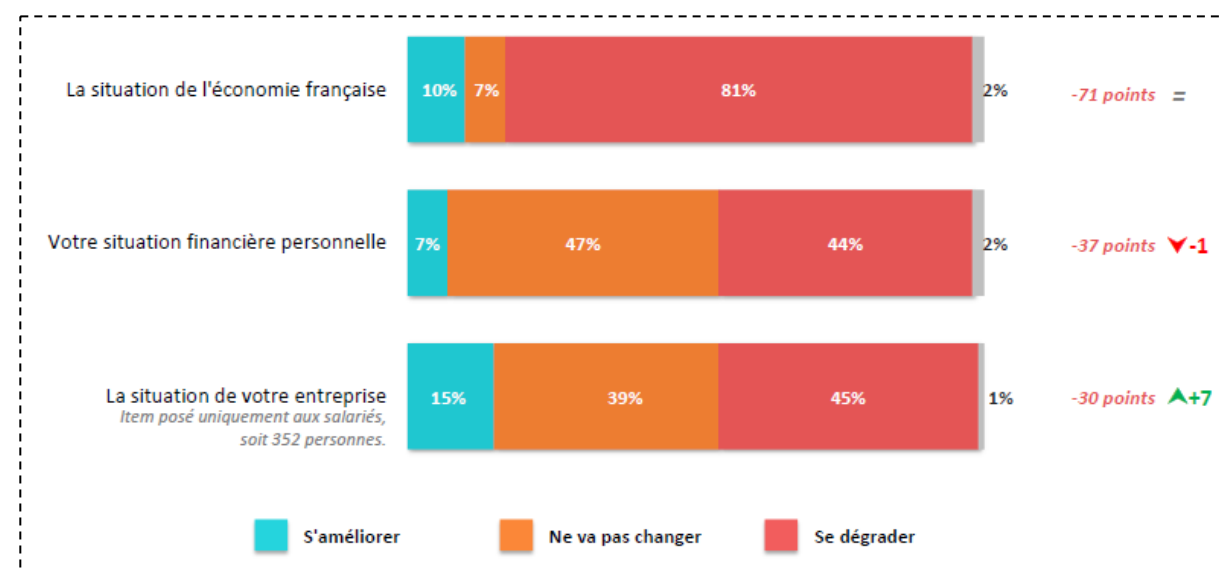
### Le niveau d'inquiétude concernant le coronavirus

A propos du coronavirus, sur une échelle de 0 à 10, quel est votre degré d'inquiétude pour vous et vos proches ?



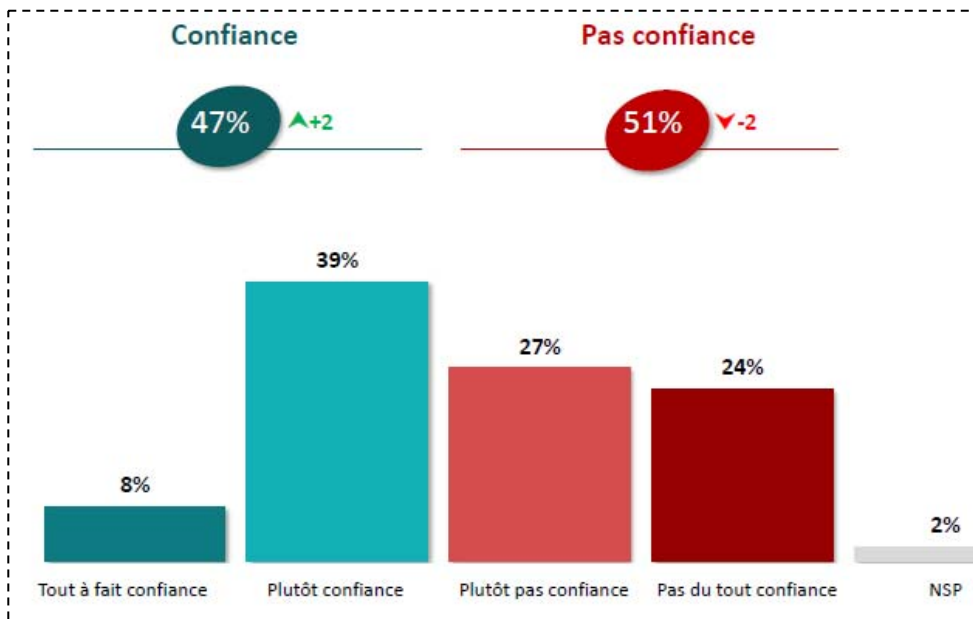
### La perception de l'évolution à venir de la situation

Dans les mois qui viennent, diriez-vous que chacun des éléments suivants va s'améliorer, se dégrader ou ne va pas changer ?



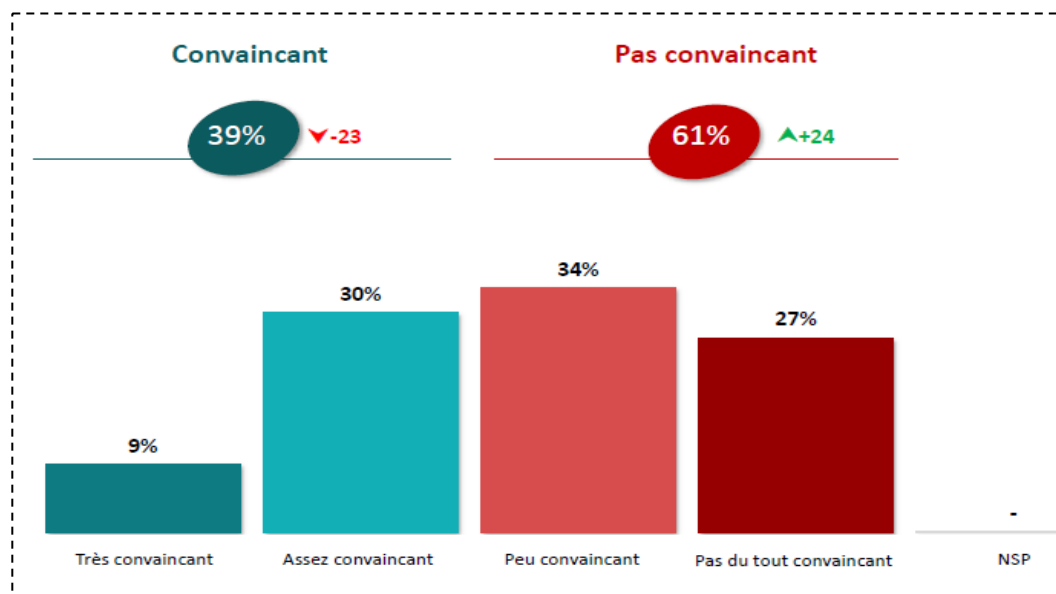
### La confiance vis-à-vis du gouvernement pour limiter les effets de l'épidémie

Faites-vous confiance ou pas confiance au gouvernement pour limiter les effets de l'épidémie de coronavirus



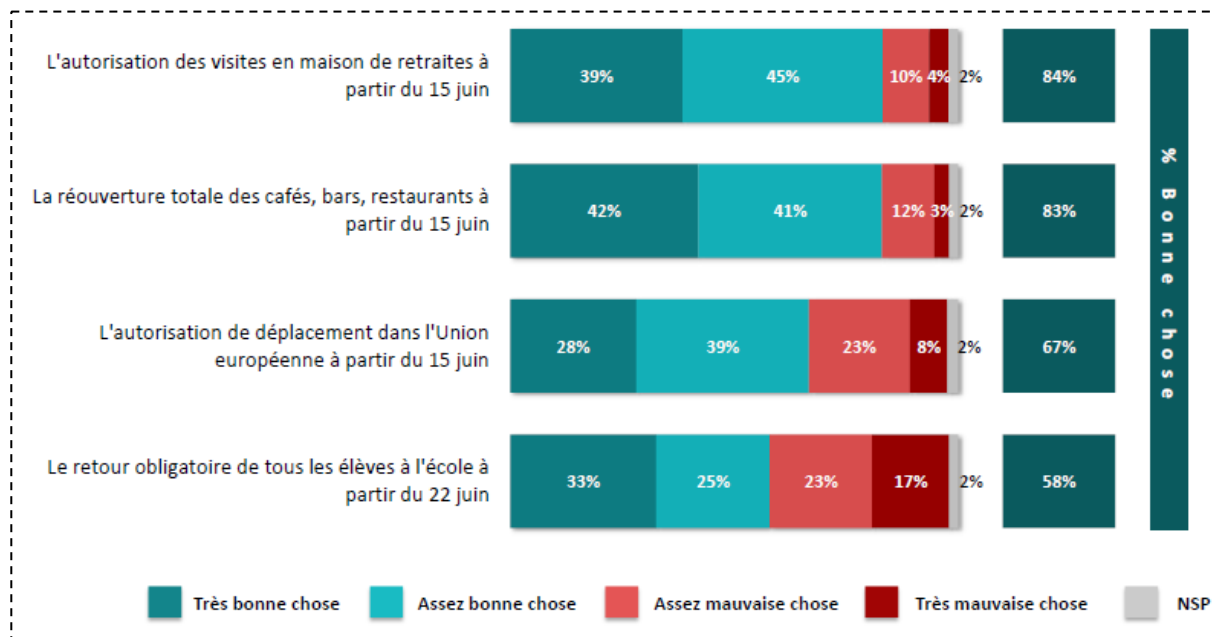
### Les questions d'actualité : la perception de l'intervention d'Emmanuel Macron du 14 juin

Au cours de cette intervention, avez-vous trouvé Emmanuel Macron convaincant ?



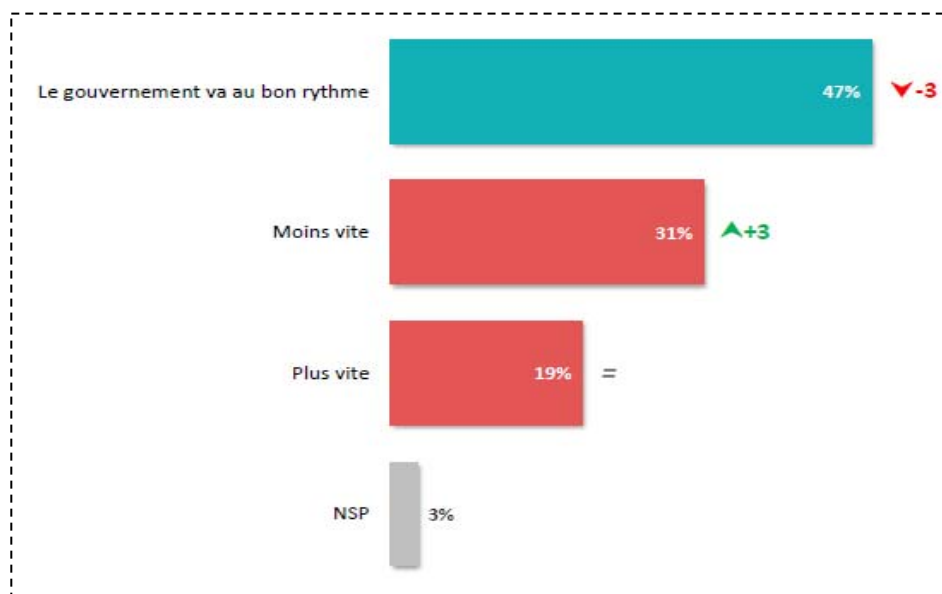
## L'opinion sur les annonces d'Emmanuel Macron

Diriez-vous que chacune des mesures suivantes annoncées par Emmanuel Macron est une bonne ou mauvaise chose ?



## L'opinion sur le rythme du déconfinement

Selon vous, le gouvernement devrait-il aller plus vite ou moins vite dans le déconfinement ?

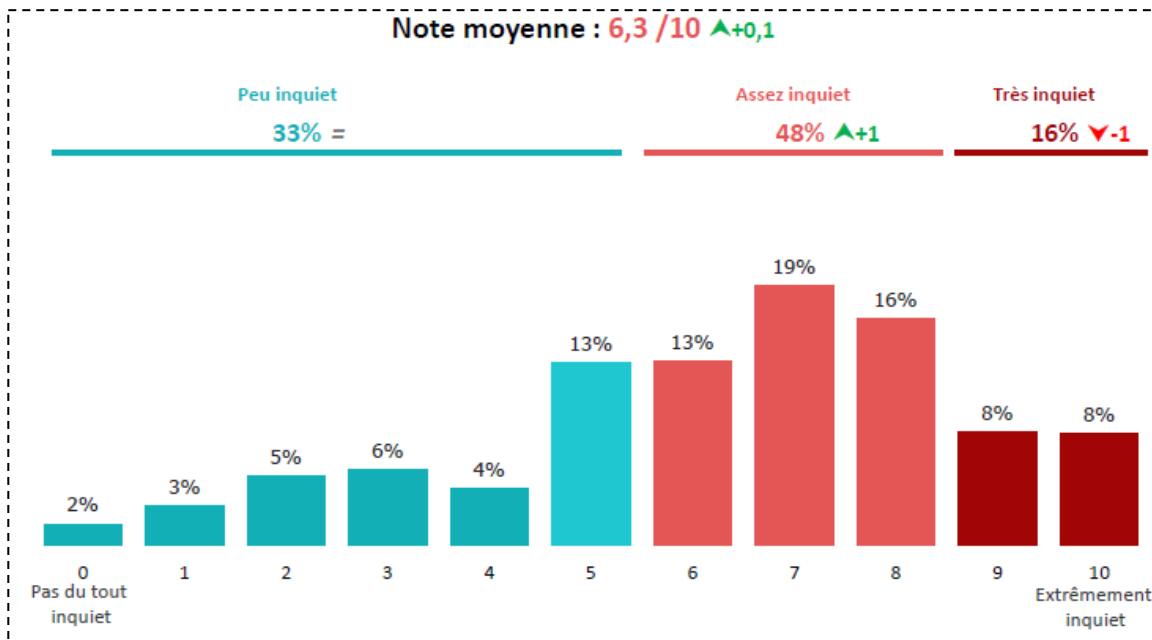


## Méthodologie

Echantillon national de 1 020 personnes, représentatif de la population française âgée de 18 ans et plus. Pour cette vague, l'ensemble de l'échantillon a été interrogé le 14 juin, après l'allocution d'Emmanuel Macron. La représentativité de l'échantillon est assurée par la méthode des quotas, au regard des critères de sexe, d'âge, de catégorie socioprofessionnelle, de catégorie d'agglomération et de région de résidence. L'échantillon a été interrogé par questionnaire auto-administré en ligne sur système Cawi. Opinion Way a réalisé cette enquête en appliquant les procédures et règles de la norme Iso20252.

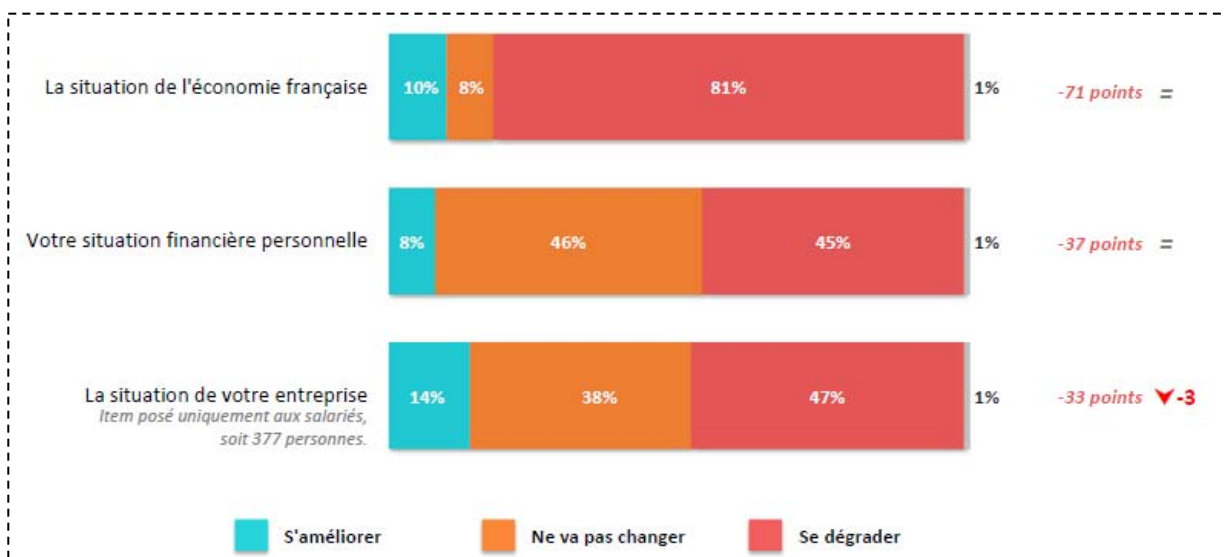
### Le niveau d'inquiétude concernant le coronavirus

A propos du coronavirus, sur une échelle de 0 à 10, quel est votre degré d'inquiétude pour vous et vos proches ?



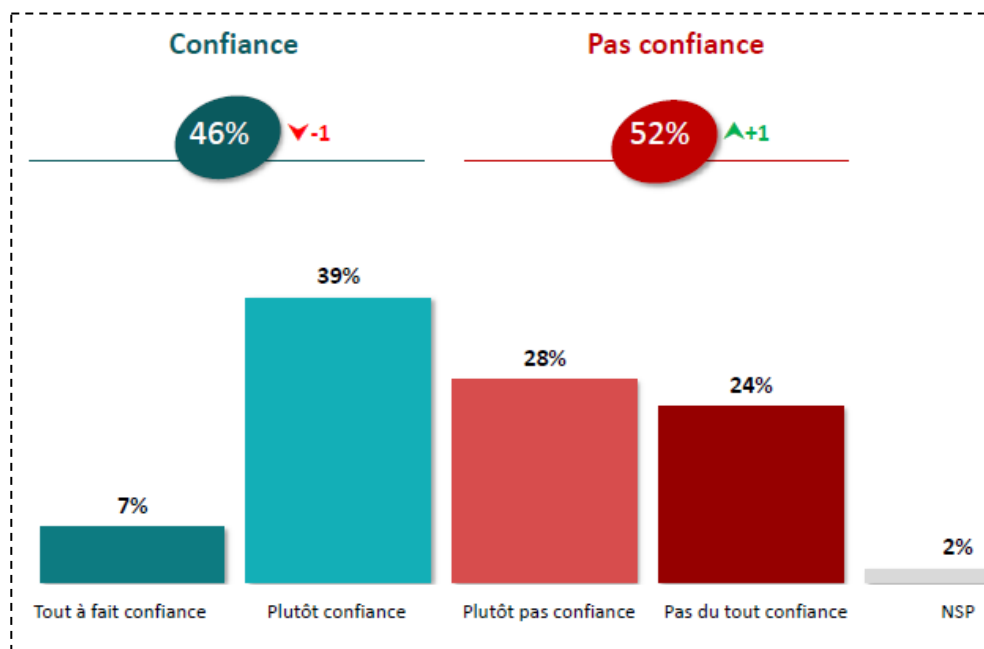
### La perception de l'évolution à venir de la situation

Dans les mois qui viennent, diriez-vous que chacun des éléments suivants va s'améliorer, se dégrader ou ne va pas changer ?



## La confiance vis-à-vis du gouvernement pour limiter les effets de l'épidémie

Faites-vous confiance ou pas confiance au gouvernement pour limiter les effets de l'épidémie de coronavirus

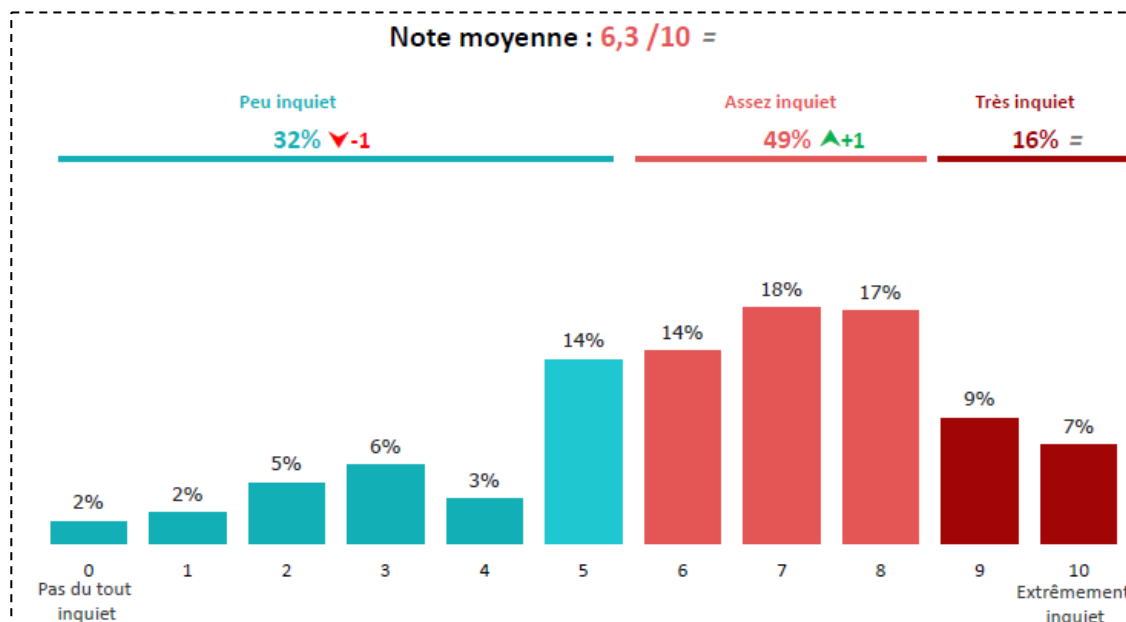


### Méthodologie

Echantillon national de 1 050 personnes, représentatif de la population française âgée de 18 ans et plus. Cet échantillon a été constitué par cumul de deux échantillons : le premier échantillon a été interrogé le 14 juin 2020 ; le deuxième échantillon a été interrogé le 15 juin 2020. La représentativité de l'échantillon est assurée par la méthode des quotas, au regard des critères de sexe, d'âge, de catégorie socioprofessionnelle, de catégorie d'agglomération et de région de résidence. L'échantillon a été interrogé par questionnaire auto-administré en ligne sur système Cawi. Opinion Way a réalisé cette enquête en appliquant les procédures et règles de la norme Iso20252.

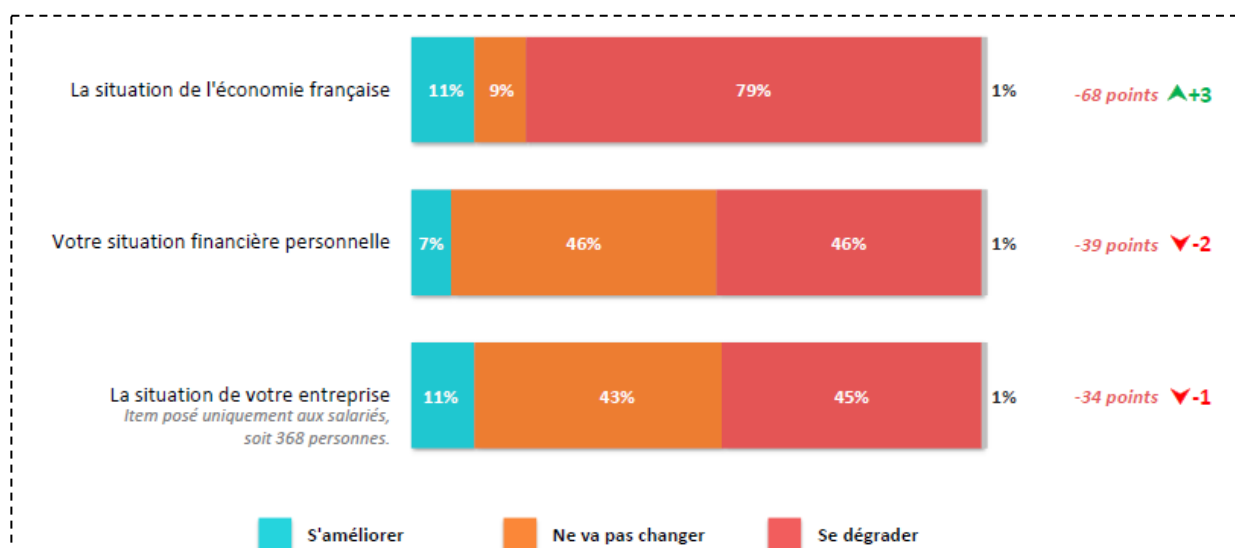
### Le niveau d'inquiétude concernant le coronavirus

A propos du coronavirus, sur une échelle de 0 à 10, quel est votre degré d'inquiétude pour vous et vos proches ?



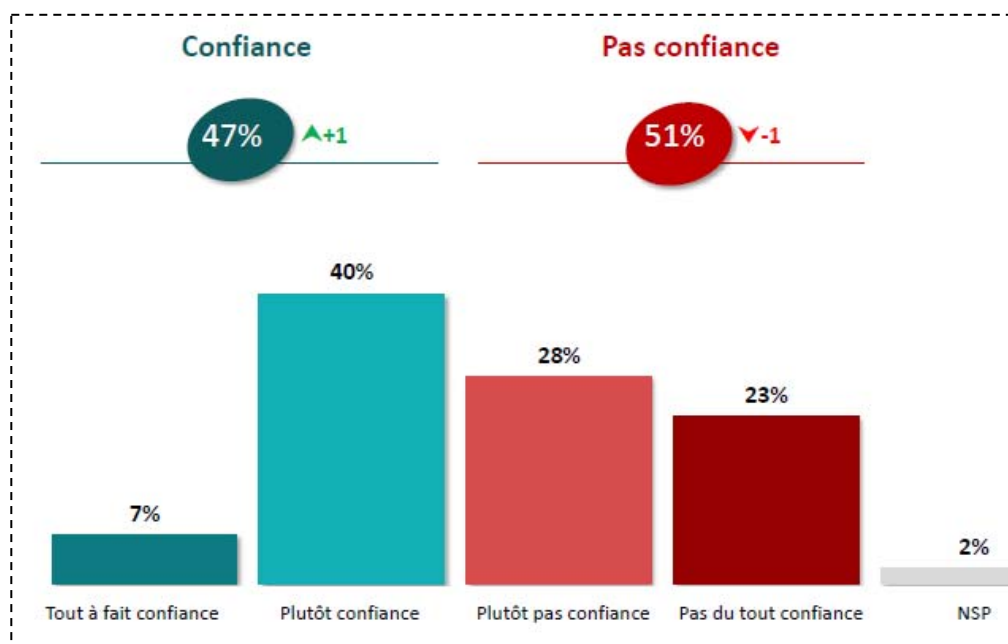
### La perception de l'évolution à venir de la situation

Dans les mois qui viennent, diriez-vous que chacun des éléments suivants va s'améliorer, se dégrader ou ne va pas changer ?



### La confiance vis-à-vis du gouvernement pour limiter les effets de l'épidémie

Faites-vous confiance ou pas confiance au gouvernement pour limiter les effets de l'épidémie de coronavirus



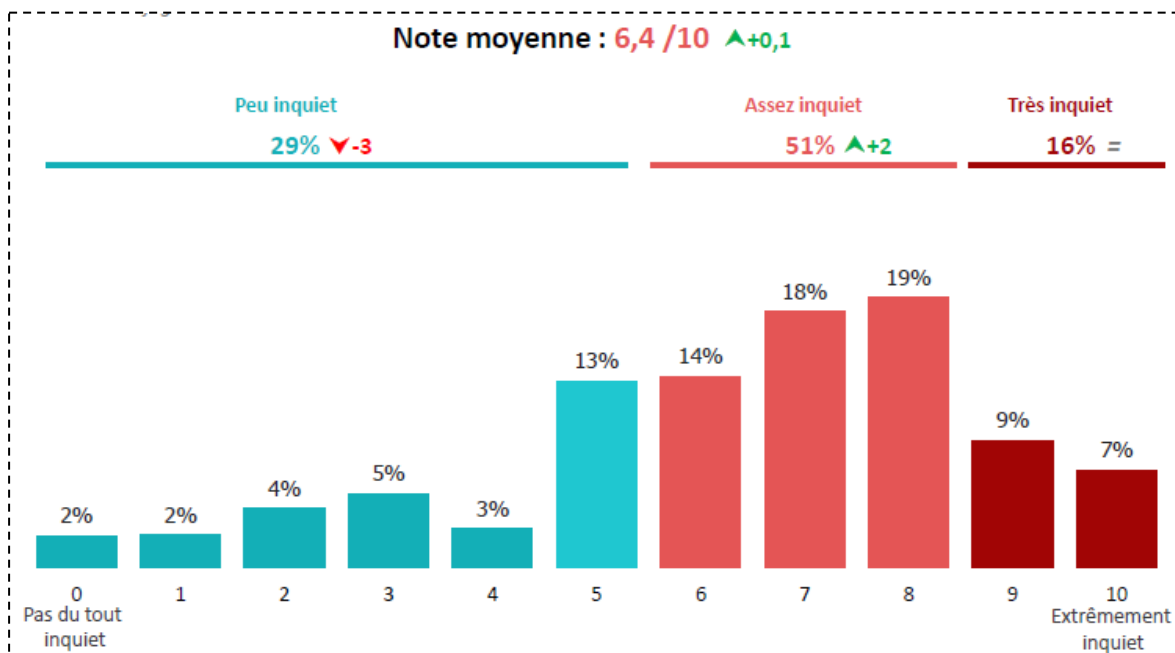
#### Méthodologie

Echantillon national de 1 017 personnes, représentatif de la population française âgée de 18 ans et plus. Cet échantillon a été constitué par cumul de deux échantillons : le premier échantillon a été interrogé le 15 juin 2020 ; le deuxième échantillon a été interrogé le 16 juin 2020. La représentativité de l'échantillon est assurée par la méthode des quotas, au regard des critères de sexe, d'âge, de catégorie socioprofessionnelle, de catégorie d'agglomération et de région de résidence. L'échantillon a été interrogé par questionnaire auto-administré en ligne sur système Cawi. Opinion Way a réalisé cette enquête en appliquant les procédures et règles de la norme Iso20252.



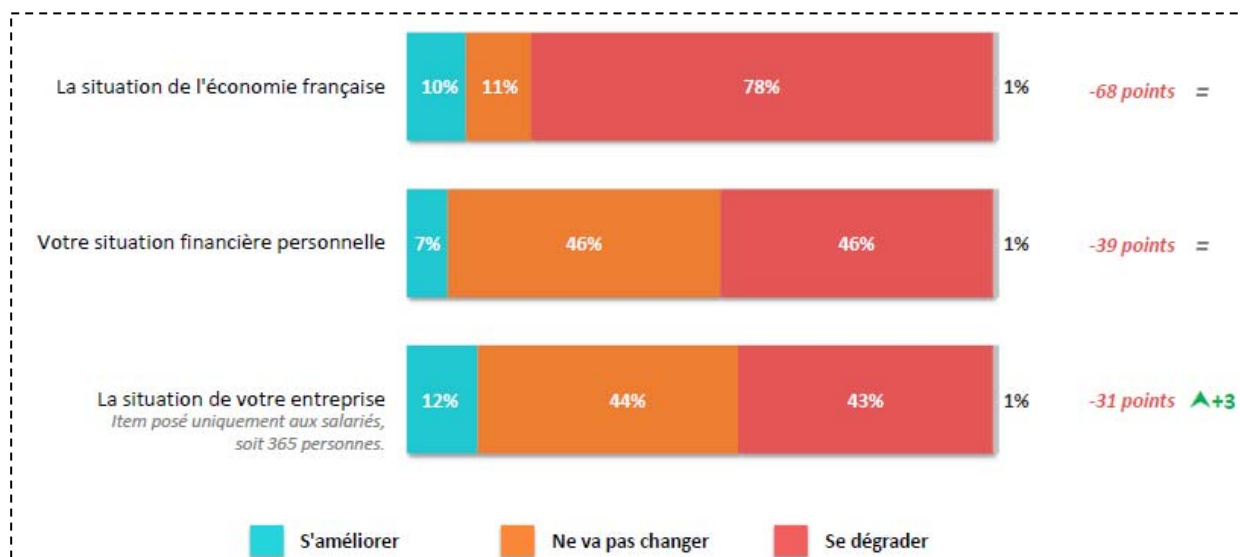
### Le niveau d'inquiétude concernant le coronavirus

A propos du coronavirus, sur une échelle de 0 à 10, quel est votre degré d'inquiétude pour vous et vos proches ?



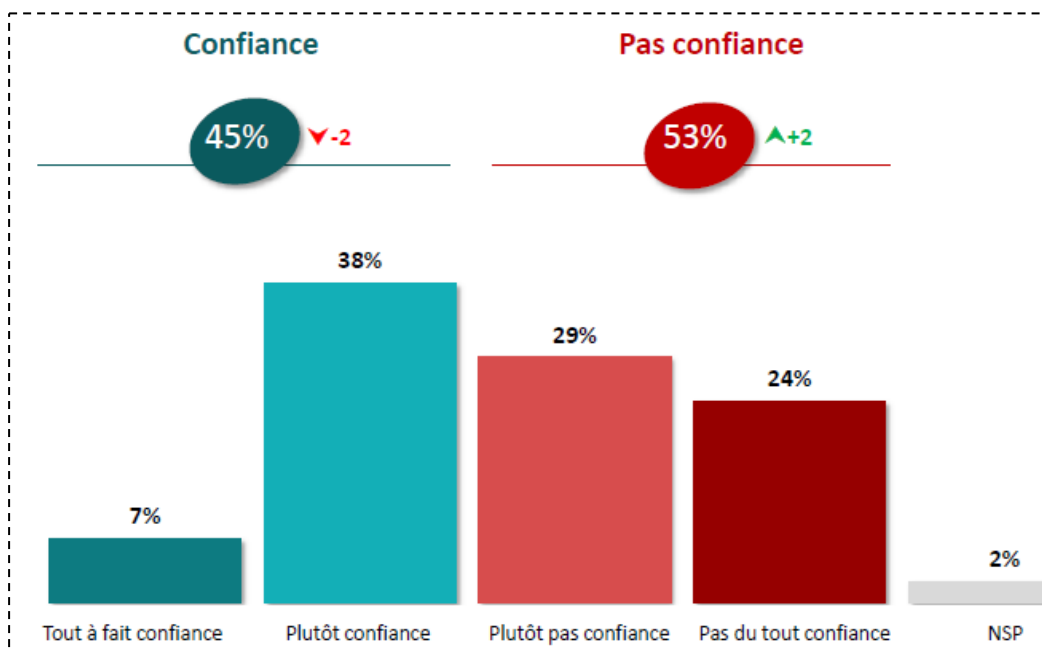
### La perception de l'évolution à venir de la situation

Dans les mois qui viennent, diriez-vous que chacun des éléments suivants va s'améliorer, se dégrader ou ne va pas changer ?



### La confiance vis-à-vis du gouvernement pour limiter les effets de l'épidémie

Faites-vous confiance ou pas confiance au gouvernement pour limiter les effets de l'épidémie de coronavirus

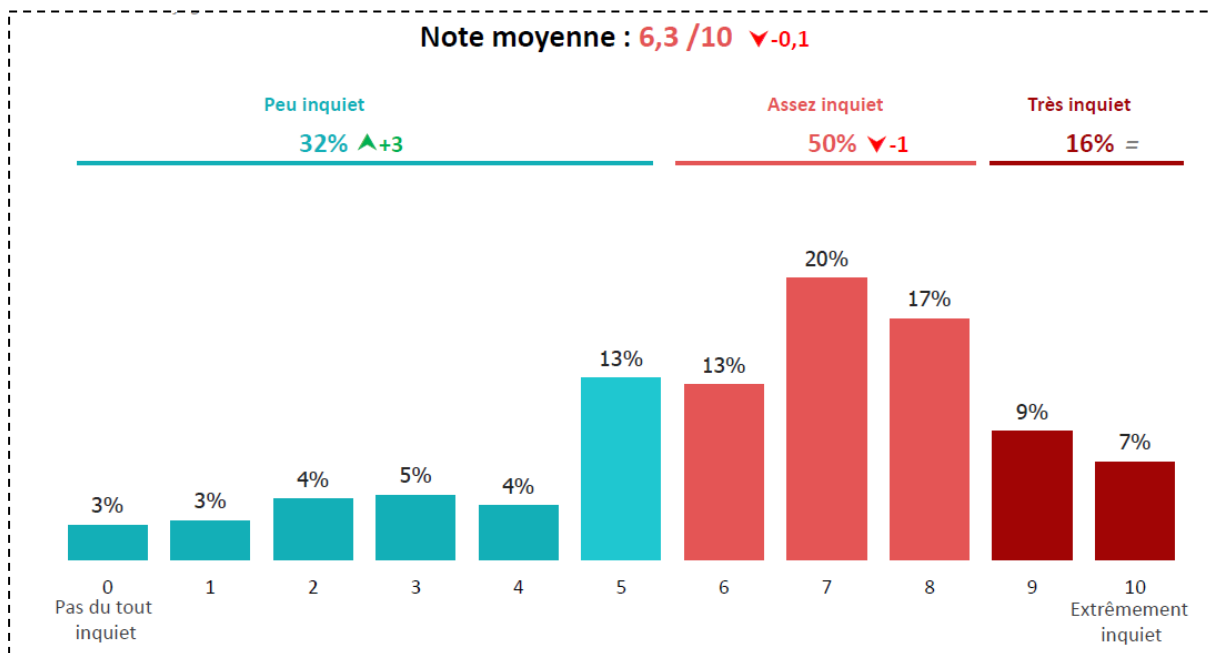


#### Méthodologie

Echantillon national de 1 066 personnes, représentatif de la population française âgée de 18 ans et plus. Cet échantillon a été constitué par cumul de deux échantillons : le premier échantillon a été interrogé le 16 juin 2020 ; le deuxième échantillon a été interrogé le 17 juin 2020. La représentativité de l'échantillon est assurée par la méthode des quotas, au regard des critères de sexe, d'âge, de catégorie socioprofessionnelle, de catégorie d'agglomération et de région de résidence. L'échantillon a été interrogé par questionnaire auto-administré en ligne sur système Cawi. Opinion Way a réalisé cette enquête en appliquant les procédures et règles de la norme Iso20252.

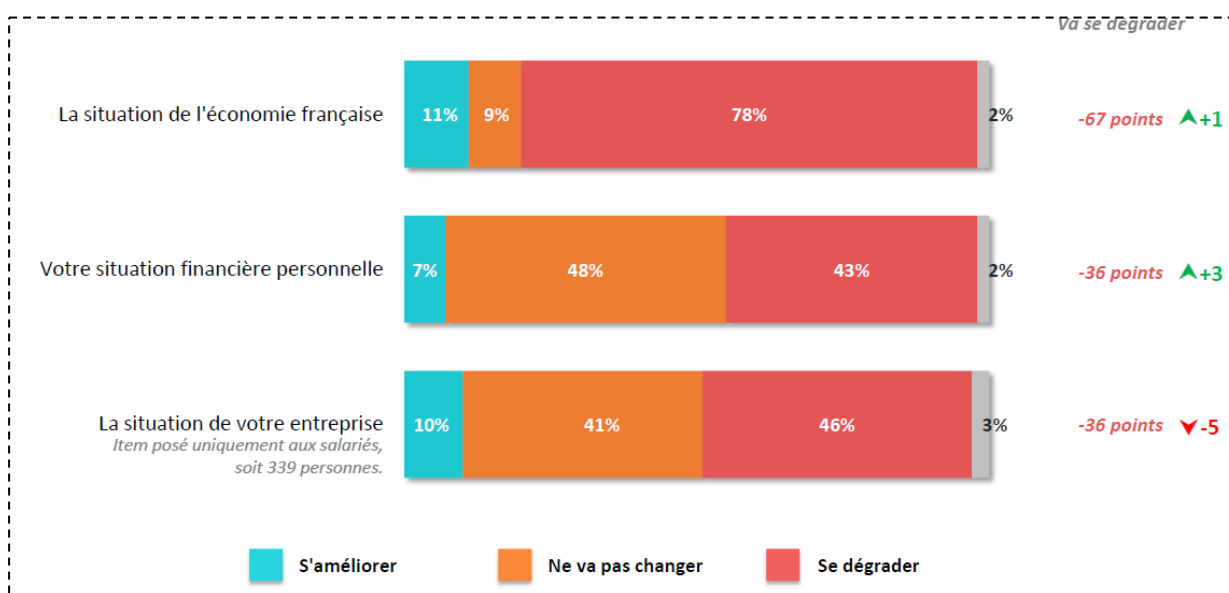
### Le niveau d'inquiétude concernant le coronavirus

A propos du coronavirus, sur une échelle de 0 à 10, quel est votre degré d'inquiétude pour vous et vos proches ?



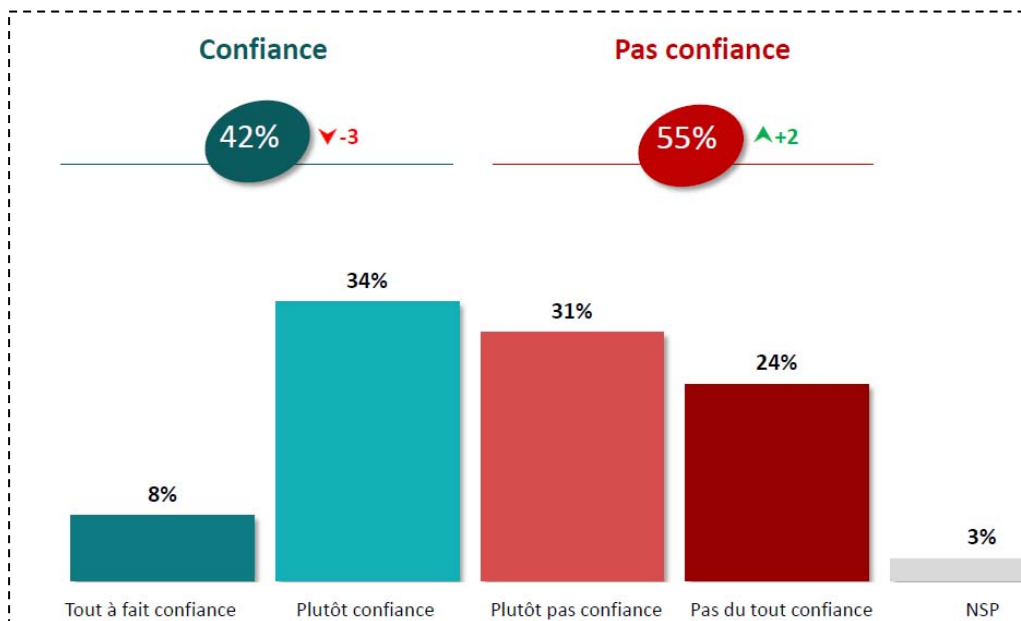
### La perception de l'évolution à venir de la situation

Dans les mois qui viennent, diriez-vous que chacun des éléments suivants va s'améliorer, se dégrader ou ne va pas changer



## La confiance vis-à-vis du gouvernement pour limiter les effets de l'épidémie

Faites-vous confiance ou pas confiance au gouvernement pour limiter les effets de l'épidémie de coronavirus



### Méthodologie

Echantillon national de 932 personnes, représentatif de la population française âgée de 18 ans et plus. Pour cette vague, l'ensemble de l'échantillon a été interrogé le 18 juin. La représentativité de l'échantillon est assurée par la méthode des quotas, au regard des critères de sexe, d'âge, de catégorie socioprofessionnelle, de catégorie d'agglomération et de région de résidence. L'échantillon a été interrogé par questionnaire auto-administré en ligne sur système Cawi. Opinion Way a réalisé cette enquête en appliquant les procédures et règles de la norme Iso20252.







