

VOTRE AIDE AU LOGEMENT ETUDIANT 2020

Etudiant résidant en secteur locatif



www.caf.fr

Vous êtes étudiant

Vous résidez dans un appartement, un logement meublé, une chambre

Vous payez un loyer

Vous pouvez éventuellement bénéficier d'une aide au logement

RENDEZ-VOUS SUR LE SITE CAF.FR POUR SAISIR EN LIGNE VOTRE DEMANDE D'AIDE AU LOGEMENT

Au préalable, vous devez ouvrir un compte bancaire en France.

Vous êtes étudiant étranger, **avant de commencer votre demande d'aide au logement**, pensez à vous munir :

- D'un justificatif d'identité et d'état civil (carte nationale d'identité ou passeport et acte de naissance)
 - vous êtes ressortissant de la communauté européenne : un justificatif de scolarité, une copie de la carte européenne d'assurance maladie,
 - vous êtes étudiant hors Union européenne : une copie du titre de séjour en cours de validité.
- De votre relevé d'identité bancaire (Rib).
- Du montant de vos ressources.
- Votre contrat de location ou de bail.

Si vous avez des pièces justificatives à fournir, la liste sera indiquée sur la dernière page à la fin de la demande en ligne. Vous pourrez transmettre vos pièces justificatives de manière dématérialisée sur caf.fr espace Mon compte ou via l'application mobile Caf-Mon compte.

Avant de démarrer votre démarche en ligne, vous pouvez estimer le montant de votre aide au logement dans la rubrique « Les services en ligne : estimer vos droits ».

ATTENTION

- Vous ne devez pas avoir de lien de parenté avec votre propriétaire (père, mère, grands-parents), y compris par l'intermédiaire d'une société.
- Le bail de location doit être à votre nom.
- Faites votre demande d'aide au logement dès l'entrée dans les lieux.
- Le droit à une aide au logement est ouvert le mois suivant votre emménagement. Par exemple, si vous emménagez en septembre et que vous faites votre demande dès l'entrée dans les lieux, vous aurez droit à votre aide au logement à partir du mois d'octobre. Le paiement de votre première aide au logement s'effectuera entre le 5 et le 10 novembre.



Entrée dans le logement



Ouverture du droit ALE Caf

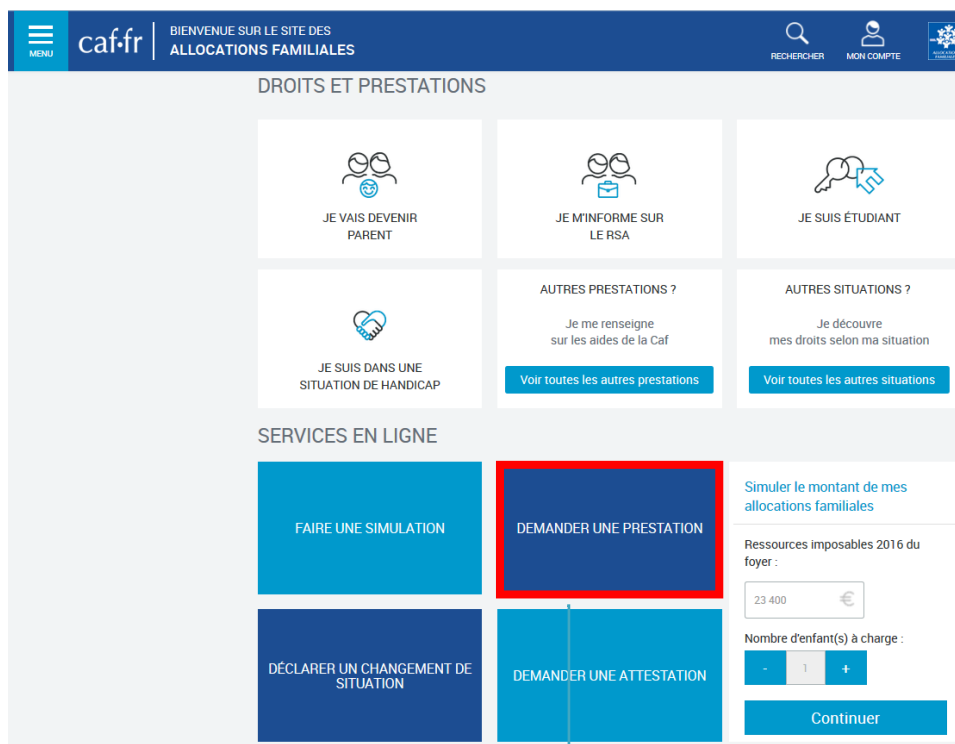


Paiement de l'ALE d'octobre
entre le 5 et 10 novembre

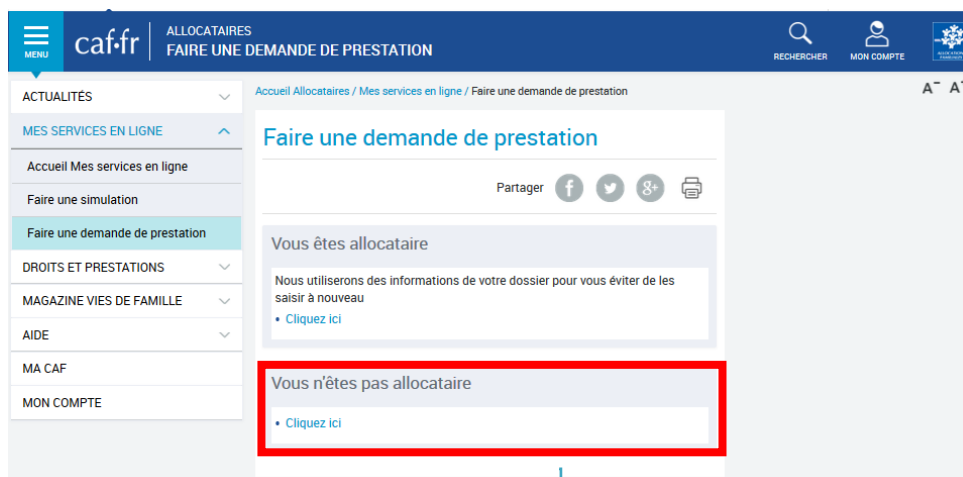
FAIRE SA DEMANDE EN QUELQUES CLICS, C'EST SIMPLE ET RAPIDE SUR CAF.FR

Si vous êtes déjà allocataire, rendez-vous sur l'espace Mon compte pour réaliser vos démarches.

Vous n'êtes pas allocataire :



cliquez sur la rubrique
« Demander une prestation »



cliquez sur la rubrique
« Vous n'êtes pas allocataire »

ALLOCATAIRES
PARTENAIRES
PRESSE ET INSTITUTIONNEL

Ma Caf
Code postal

MENU

caf.fr

MES SERVICES EN LIGNE

FAIRE UNE DEMANDE DE PRESTATION

RECHERCHER

MON COMPTE

ACTUALITÉS

MES SERVICES EN LIGNE

Accueil Mes services en ligne

Faire une simulation

Faire une demande de prestation

DROITS ET PRESTATIONS

MAGAZINE VIES DE FAMILLE

AIDE

MA CAF

MON COMPTE

Accueil / Mes services en ligne / Faire une demande de prestation

FAIRE UNE DEMANDE DE PRESTATION

Le logement

Les enfants

La séparation et le décès

Le Rsa et la Prime d'activité

La maladie et le handicap

Les autres demandes

Aide au logement

Si vous payez un loyer ou remboursez un prêt pour votre résidence principale et que vos ressources sont modestes, vous pouvez bénéficier de l'une des trois aides au logement : l'Aide personnalisée au logement (Apl), l'Allocation de logement familiale (Alf) ou l'Allocation de logement sociale (Als).

Selon votre situation, la Caf étudiera votre droit à l'une de ces trois aides.

Afin de connaître le montant potentiel de votre droit, nous vous invitons à effectuer une simulation.

Simuler

Faire la demande

Si vous avez déjà entamé cette démarche, vous pouvez :

Reprendre la demande en cours

Prime de déménagement

Demande de versement direct - Aide au logement

Attestation de loyer ou résidence en foyer

Certificat de prêt

Prêt à l'amélioration de l'habitat

Caldata

m-n-enfant.fr

ALLOCATAIRES

ACTUALITÉS

PARTENAIRES

Comment devenir partenaire de la Caf ?

PRESSE-INSTITUTIONNEL

Qui sommes-nous ?

Aide

ALLOCATAIRES
PARTENAIRES
PRESSE ET INSTITUTIONNEL

Ma Caf
Code postal

MENU

caf.fr

MES SERVICES EN LIGNE

DEMANDER L'AIDE AU LOGEMENT

RECHERCHER

MON COMPTE

Accueil caf.fr

Accueil / Mes services en ligne / Faire une demande de prestation / Demander l'aide au logement

DEMANDER L'AIDE AU LOGEMENT

🕒

Votre démarche comprend 4 étapes.

?

Des bulles d'aide s'affichent pour vous expliquer les informations à saisir. Cliquer sur le point d'interrogation pour y accéder.

📄

Vous aurez la possibilité de continuer plus tard votre démarche en sauvegardant votre demande.

Quitter

Commencer

LES ÉTAPES DE LA DEMANDE EN LIGNE

Étape 1 « ACCÈS »

Renseignez les informations demandées

DEMANDER L'AIDE AU LOGEMENT

1

ACCÈS

2

SAISIE

3

RECAPITULATIF

4

FIN

Code postal et commune du domicile pour lequel vous faites la demande d'aide au logement

Vous êtes étudiant (hors stagiaire, apprenti, en alternance)

Oui

Non

Vous vivez en couple

Oui

Non

Le nombre d'enfants et autres personnes présentes dans votre foyer (sans compter votre colocataire)

0



Si vous vivez en colocation, indiquez « 0 »

Pour ce logement

Vous payez un loyer

Vous remboursez un prêt immobilier pour un logement ancien

Vous remboursez un prêt immobilier pour un logement neuf

Date d'entrée dans ce logement

jj/mm/aaaa



Vous êtes rattaché fiscalement à vos parents ?

Oui

Non

Vous êtes

Locataire ou colocataire

Colocataire

Logé par le CROUS

En foyer hors CROUS

Le logement appartient pour tout ou partie à vos ascendants, descendants, vous-même, y compris dans le cadre d'une société ?

Oui

Non

Le titulaire du contrat de location ou du bail ?

Vous-même

Vos parents

Autre

DEMANDER L'AIDE AU LOGEMENT

1

ACCES

2

SAISIE

3

RECAPITULATIF

4

FIN

Avant de commencer, merci de saisir votre numéro de téléphone portable ou votre courriel et de répondre à la question secrète choisie.

Vous allez recevoir un numéro de sauvegarde vous permettant de commencer votre démarche et de la reprendre en cas d'interruption.

Saisir votre courriel ou téléphone portable

adresse@xxx.com ou 0600000000

Confirmer le courriel ou téléphone portable

adresse@xxx.com ou 0600000000

Choisir une question secrète

Nom de votre meilleur ami d'enfance

Votre film préféré

Votre héros d'enfance

Nom de votre animal

Nom de votre école

Nom de jeune fille de votre mère

Réponse

Abandonner

Continuer

Reprendre ou supprimer une démarche en cours

Saisir votre courriel ou téléphone portable

adresse@xxx.com ou 0600000000

Mode accessible 

Saisir le numéro de sauvegarde

6 chiffres

1

4

0

2

8

7

5

6

9

3

Numéro de sauvegarde oublié ?

Quitter

Supprimer

Reprendre

Étape 2 « SAISIE »

Renseignez les informations concernant votre situation, vos coordonnées de contact, vos coordonnées bancaires, vos ressources et votre logement.



Quelques précisions



VOUS ?

Etat civil

Nom de famille ?

Nom d'usage ?

Prénom

Numéro de Sécurité sociale ?

Date de naissance



Prestations perçues

Vos parents perçoivent des prestations familiales pour vous ?

Vous percevez des prestations familiales d'un autre organisme

Situation professionnelle actuelle ou autre situation

Vous êtes

Vous êtes

Coordonnées bancaires


 L'IBAN est indiqué sur les documents fournis par votre banque (RIB, relevé de compte...)

Titulaire du compte : Bianca DUPOND

IBAN 

BIC

Ressources année 2018


- ☐ Aucun revenu 
- ☐ Salaires et indemnités de chômage
- ☐ Indemnités de Sécurité sociale
- ☐ Revenus non salariés
- ☐ Pensions, retraites et rentes imposables
- ☐ Pensions alimentaires reçues
- ☐ Revenus ou déficits fonciers
- ☐ Autres revenus
- ☐ Charges déductibles




déclarez tous vos revenus perçus pour l'année demandée, qu'ils soient perçus en France ou à l'étranger. Si vous avez des ressources nulles, cocher la case « Aucun revenu »

Les bourses attribuées sur critères sociaux ou dans le cadre d'Erasmus ne doivent pas être déclarées.

Déclaration de patrimoine

Vous détenez un patrimoine mobilier 

Oui	Non
-----	-----

Vous détenez un patrimoine immobilier(hors résidence principale ou bien à usage professionnel) 

Oui	Non
-----	-----

Caractéristiques du logement

Type de logement ?

Studio, appartement ou maison

Chambre sans WC

Chambre avec WC

Surface du logement ?

m²

Logement meublé ?

Oui

Non

Vous êtes en colocation ?

Oui

Non

Votre bailleur

Vous payez votre loyer à

Un particulier

Agence immobilière, SCI, HLM...

Votre bailleur réside

En France

A l'étranger



Si votre bailleur est une société, pensez à demander le numéro Siret à votre bailleur s'il ne figure pas sur votre contrat de location (identifiant de la société composé de 14 chiffres).

Étape 3 « RÉCAPITULATIF »

1

ACCES

2

SAISIE

3

RECAPITULATIF

4

FIN

Récapitulatif

Pour valider et transmettre votre déclaration, cliquer sur « Valider »

Pour modifier votre saisie, cliquer sur le 

Pour abandonner, cliquer sur « Quitter »

- Vérifiez les informations saisies.
- Validez les informations pour enregistrer votre demande.
- Transmettez éventuellement les pièces justificatives demandées.



Une précision

A la fin du « Récapitulatif » de votre situation :

Conditions d'utilisation du service et Protection des données personnelles

☐

J'ai pris connaissance des conditions d'utilisation du service et je les accepte

N'oubliez pas d'accepter les
conditions d'utilisation du service

Étape 4 « FIN »

Après validation de votre demande, votre numéro allocataire vous est attribué. Il figure sur l'écran de fin.

Conservez-le précieusement

Votre numéro allocataire et votre mot de passe vous permettront de vous connecter à l'espace « Moncompte ». Nous vous conseillons d'enregistrer le récapitulatif de fin de demande.

POUR PLUS D'INFORMATIONS

Rendez-vous sur **caf.fr**, la **page facebook « caf - Logement Etudiants »**,
le **0 810 29 29 29** (du lundi au vendredi, de 9h à 16h30, service 0,06 € /mn + prix d'appel).