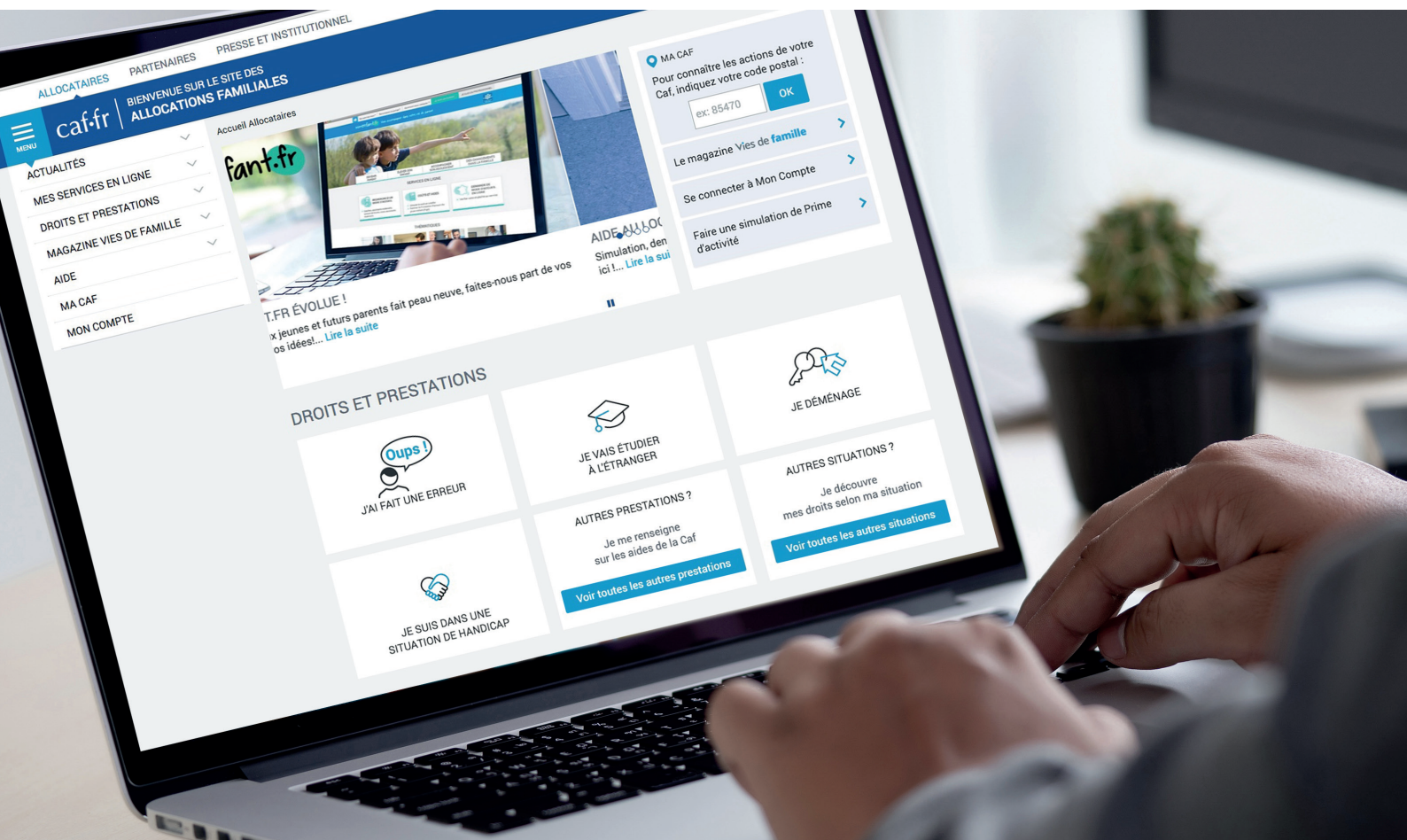


Faire sa déclaration trimestrielle de ressources rsa sur internet

Le rsa c'est le revenu de solidarité active



À savoir avant de commencer ma déclaration trimestrielle de ressources rsa sur internet

Je dois **faire la déclaration trimestrielle de ressources rsa tous les 3 mois** pour recevoir le rsa.

Les ressources c'est l'argent que je gagne ou que je touche pour vivre.

Je dois faire ma déclaration trimestrielle de ressources rsa même si je n'ai **pas de ressources**.

Je dois avoir une **adresse mail** pour faire ma déclaration trimestrielle de ressources rsa sur internet.

Une adresse mail est une adresse informatique qui permet d'envoyer ou de recevoir du courrier sur mon ordinateur par internet.

Je dois préparer mon **numéro allocataire** et mon **mot de passe à 8 chiffres**.

Je ne peux pas faire ma déclaration trimestrielle de ressources rsa sur internet si ma situation familiale change.

par exemple :

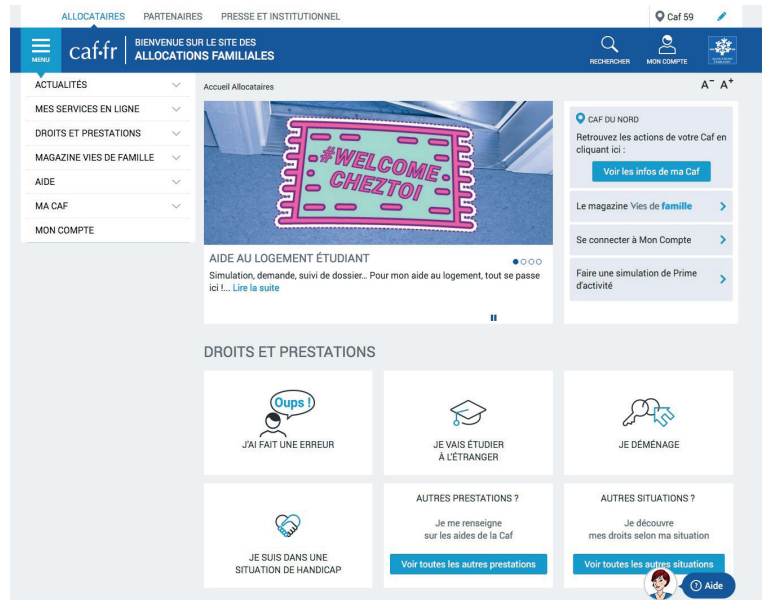
- je me marie,
- je divorce,
- je suis veuve ou je suis veuf.

Si ma situation familiale change, je contacte ma caisse d'allocations familiales.

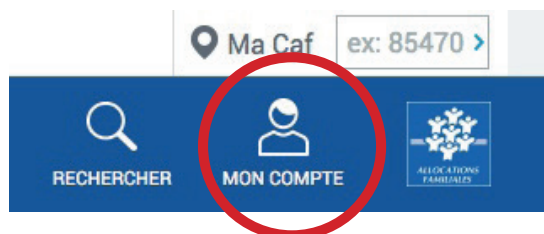
Je commence ma déclaration trimestrielle de ressources rsa sur internet

J'ouvre une **page internet** sur mon ordinateur.

Je me connecte sur **www.caf.fr**



Je clique sur **mon compte**.



Je saisis **mon code postal**.

Je saisis **mon numéro allocataire**.

Je saisis **mon jour et mon mois de naissance**.

Par exemple, je suis né le 07 mai 1990, je saisis 0705.

Je clique sur **continuer**.

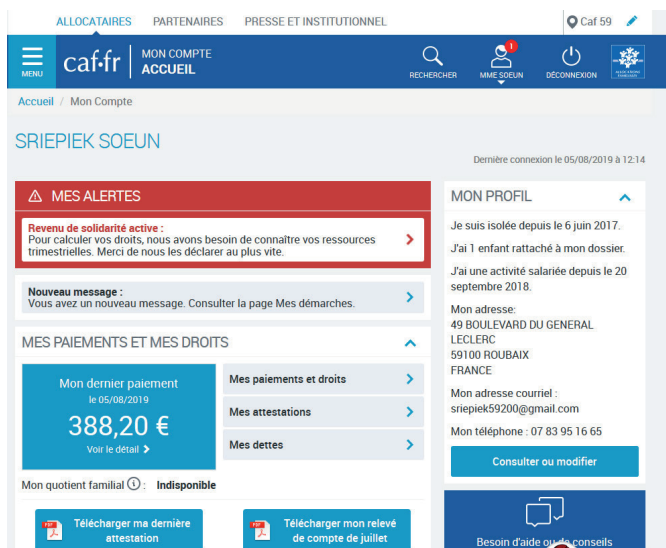
Je clique sur les **8 chiffres** de mon mot de passe.

Le mot de passe est une série de chiffres que j'ai choisie pour entrer sur un site internet.

Je clique sur **se connecter**.



J'ai un message d'alerte. Il me rappelle que **je dois faire ma déclaration trimestrielle de ressources rsa**.



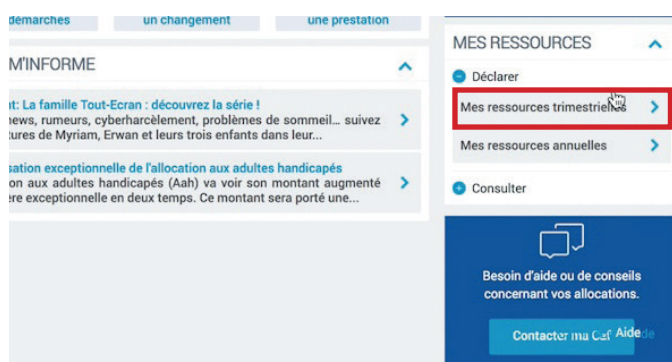
Je clique sur **mes ressources**.



Je clique sur **déclarer**.



Je clique sur déclarer
mes ressources trimestrielles.



Je vérifie les éléments de mon dossier.

Les éléments de mon dossier sont :

- mon nom
- mon prénom
- ma situation familiale
- ma situation professionnelle
- mon adresse
- mon numéro de téléphone
- mon adresse internet
- mon numéro de compte en banque.

L'ensemble des éléments de mon dossier s'appelle **profil**

A screenshot of a web form titled 'MON PROFIL'. At the top, there is a navigation bar with 'Accueil / Mon Compte / Mon profil'. Below the title, there is a light blue instruction box: 'Pour valider l'ensemble des éléments de votre dossier, cliquer sur « Confirmer mon profil » sans sélectionner de rubrique. Pour modifier votre profil, sélectionner la ou les rubriques puis cliquer sur « Modifier ».' The form is divided into several sections, each with a checkbox: 'SITUATION FAMILIALE' (with details for MME née le 13 novembre 2001), 'SITUATION PROFESSIONNELLE OU AUTRE SITUATION' (with details for MME Chômage Depuis le 15 mai 2018), 'ENFANT(S) ET AUTRE(S) PERSONNE(S)' (with a note: 'Aucun enfant ou autre personne n'est pris en compte dans le calcul de vos droits.'), 'DÉCLARER UNE GROSSESSE', 'DÉCLARER UNE NAISSANCE', 'ADRESSE' (with details for FRANCE Depuis le 1 septembre 2006), 'ADRESSE COURRIEL ET TÉLÉPHONE(S)' (with fields for Courriel, Téléphone 1, and Téléphone 2), and 'COORDONNÉES BANCAIRES' (with fields for Titulaire(s) du compte, IBAN, and BIC). At the bottom right, there are two buttons: 'Modifier' and 'Confirmer mon profil'.

Je clique sur **confirmer mon profil**.

Je clique dans la case : **j'ai pris connaissance des conditions d'utilisation du service et je les accepte**

Je clique sur **commencer.**

Je prépare les **documents de la liste** pour faire ma déclaration trimestrielle de ressources rsa.

Je clique sur **continuer.**

situation (familiale, professionnelle...) ou dans celle de vos enfants.
- Vous prenez connaissance que la Caf vérifie l'exactitude de cette déclaration (article L.11 de la sécurité sociale).

Vos droits concernant vos données personnelles

Vos données personnelles sont traitées par votre Caf et par la branche Famille de la Sécurité sociale dans le cadre de la gestion de vos prestations, au titre des missions de service public dont est investie la Caf. Elles sont conservées dans ce téléservice le temps de leur prise en compte pour l'étude de vos dossiers. Certaines de ces informations peuvent être transmises à nos partenaires dans le cadre de missions de service public (Cafisses primaires d'assurance maladie, Pôle emploi, Conseil départemental, etc.). Conformément à la loi n°78-17 du 6 janvier 1978 modifiée, vous disposez d'un droit d'accès et de rectification de ces informations en vous adressant, par courrier postal accompagné d'une preuve d'identité, au directeur de votre Caf.

☒ J'ai pris connaissance des conditions d'utilisation du service et je les accepte.

Commencer

Tous les écrans à compléter sont nécessaires au calcul de votre Prime d'activité.

Votre dossier sera traité à réception des pièces justificatives demandées.

Avant de démarrer

Préparez les éléments indispensables pour réussir votre démarche selon le changement à déclarer :

- Pièces d'identité des personnes arrivant à votre foyer,
- Relevé d'identité bancaire,
- Bulletin de salaire avec coordonnées de l'employeur,
- Déclarations de vos revenus ou Avis d'imposition des 2 dernières années,
- Attestation de Premier examen médical prénatal (facultatif)

En fin de demande

Un récapitulatif vous indique les informations déclarées et les pièces justificatives à fournir. A cette étape, vous pouvez joindre ces pièces sous format dématérialisé. Attention : Vous ne pouvez plus modifier les données saisies après les avoir validées.

Quitter

Continuer

Je saisis **mes ressources mois par mois**, par exemple

- je touche mes ressources de mai le 30 mai, je déclare mes ressources en mai
- je touche mes ressources de mai le 2 juin, je déclare mes ressources en juin.

Ressources	Juillet 2018	Août 2018	Septembre 2018
Salaires ?	<input type="text"/> €	<input type="text"/> €	<input type="text"/> €
Revenus non salariés ? <small>(chiffre d'affaires mensuel brut)</small>	<input type="text"/> €	<input type="text"/> €	<input type="text"/> €
Indemnités chômage ?	<input type="text"/> €	<input type="text"/> €	<input type="text"/> €
Pensions alimentaires ?	<input type="text"/> €	<input type="text"/> €	<input type="text"/> €
Aucune ressource perçue	<input type="checkbox"/>	<input type="checkbox"/>	<input type="checkbox"/>

Je saisis **mes ressources sans les centimes**, par exemple :
J'ai touché 1200,89 € pour le mois de mai je saisis 1200 €.

Je saisis **le montant de mes ressources avant l'impôt sur le revenu**.

Je ne déclare pas les allocations de la caisse d'allocations familiales.

Je déclare **l'argent que j'ai mis de côté sur un livret**.

Je déclare les **pensions alimentaires** que j'ai reçues.

Si je n'ai pas de ressources, je clique dans les cases **aucune ressource perçue**.

Je clique sur **continuer**.

Ressources	Juillet 2018	Août 2018	Septembre 2018
Salaires ?	<input type="text"/> €	<input type="text"/> €	<input type="text"/> €
Revenus non salariés ? <small>(chiffre d'affaires mensuel brut)</small>	<input type="text"/> €	<input type="text"/> €	<input type="text"/> €
Indemnités chômage ?	<input type="text"/> €	<input type="text"/> €	<input type="text"/> €
Pensions alimentaires ?	<input type="text"/> €	<input type="text"/> €	<input type="text"/> €
Aucune ressource perçue	<input type="checkbox"/>	<input type="checkbox"/>	<input type="checkbox"/>
+ Déclarer d'autres ressources			

Attention, vos déclarations seront systématiquement vérifiées l'année suivante auprès des Impôts.

Quitter

Continuer

Je saisis **les ressources des personnes qui vivent avec moi**.

Je vérifie que j'ai bien saisi mes ressources.

Je clique sur **valider**.

	Juill. 2018	Août. 2018	Sep. 2018
Salaires	1246 €	1246 €	1246 €
Revenus non salariés			
Nature de l'activité non salariée			
Indemnités de chômage			
Pensions alimentaires			
Aucune ressource perçue	<input type="checkbox"/>	<input type="checkbox"/>	<input type="checkbox"/>
Prime forfaitaire d'activité réduite			
Prime transitoire de solidarité			
Indemnités journalières de maternité, paternité, adoption			
Indemnités journalières maladie, accident de travail et maladie professionnelle			
Pensions, retraites et rentes			
Pension Invalidité			
Rente Accident du Travail ou Maladie Professionnelle			
Dédommagements de l'aidant familial			

[Quitter](#)
[Valider](#)

Ma déclaration est enregistrée à la caisse d'allocations familiales.

Voilà, c'est fini !

Je me **déconnecte** du site **www.caf.fr**

Se déconnecter signifie sortir du site **www.caf.fr** pour que personne n'utilise mon compte. C'est comme fermer la porte derrière moi pour que personne n'entre chez moi.

Conditions d'accès > Engagement > Saisie > **Fin**

Déclaration de ressources trimestrielles

Votre déclaration est bien enregistrée.
Télécharger, enregistrer et imprimer votre déclaration.

Enregistrer ou imprimer le(s) document(s) ci-dessous

 Déclaration 06022020

Vous pouvez retrouver votre déclaration dans l'Espace "Mon compte", rubrique "Mes démarches en ligne".

Vous allez recevoir un accusé de réception de votre démarche en ligne à votre adresse

Les pièces justificatives attendues

Aucune pièce justificative supplémentaire n'est nécessaire. Votre demande va être étudiée par votre Caf.

 Fmri